

COMUNE DI PEIO

PROVINCIA DI TRENTO

Relazione al Rendiconto

ANNO 2024

INTRODUZIONE

Secondo quanto disposto dall' **articolo 151 comma 6 del D. Lgs. 267/2000** "Al rendiconto è allegata una relazione della Giunta sulla gestione che esprime le valutazioni di efficacia dell'azione condotta sulla base dei risultati conseguiti, e gli altri documenti previsti dall'art. 11, comma 4, del decreto legislativo 23 giugno 2011, n. 118"

L'**articolo 231 comma 1 del D. Lgs. 267/2000** "La relazione sulla gestione è un documento illustrativo della gestione dell'ente, nonché dei fatti di rilievo verificatisi dopo la chiusura dell'esercizio, contiene ogni eventuale informazione utile ad una migliore comprensione dei dati contabili, ed è predisposto secondo le modalità previste dall'art. 11, comma 6, del decreto legislativo 23 giugno 2011, n. 118, e successive modificazioni."

Secondo l'**articolo 11 comma 6 del D.LGS. 118/2011** "

La relazione sulla gestione allegata al rendiconto è un documento illustrativo della gestione dell'ente, nonché dei fatti di rilievo verificatisi dopo la chiusura dell'esercizio e di ogni eventuale informazione utile ad una migliore comprensione dei dati contabili.

La presente relazione pertanto partendo dalla rendicontazione dei programmi e degli obiettivi 2024, Si è posta l'obiettivo di:

- analizzare compiutamente la gestione finanziaria 2024
- effettuare adeguate valutazioni sulle partecipazioni comunali
- inquadrare le consistenze attuali del patrimonio dell'ente
- certificare il pareggio di bilancio ai sensi della L. 243/2012
- analizzare la situazione economico-patrimoniale ai sensi del principio contabile n. 4/3

L'ultima parte di queste relazioni riporta la nota integrativa che evidenzia aspetti tecnici rilevanti e degni di nota utili per avere un quadro completo della gestione economico-finanziaria e patrimoniale dell'ente.

PREMESSA

In questa sezione sono individuati, per ogni singola missione e coerentemente agli indirizzi strategici contenuti nella Sezione Strategica (SES), i programmi operativi che l'amministrazione comunale ha realizzato nell'anno 2024.

Per ogni programma, coerentemente con quanto definito dal principio contabile, vengono rendicontati gli obiettivi annuali perseguiti.

Il comma 2 dell'art. 232 del D.Lgs. 267/2000, come modificato dalla Legge 157/2019, rende facoltativa per i comuni con popolazione inferiore ai 5000 abitanti, la tenuta della contabilità economico patrimoniale.

Con deliberazione del Consiglio comunale n. 6 dd. 18 marzo 2020 l'Amministrazione si è avvalsa di tale facoltà.

Questa parte della Relazione riporta pertanto solo i dati del conto del patrimonio aggiornati al 31.12.2024.

Il patrimonio al 31.12.2024 registra un ATTIVO di Euro 64.026.505,30 ed un PASSIVO di Euro 9.832.621,70 con un PATRIMONIO NETTO di Euro 54.193.883,60.

L'art. 1 commi da 819 a 826 della Legge di bilancio 2019 (Legge 30 dicembre 2018 n. 145) detta la nuova disciplina in materia di pareggio dei saldi di bilancio e dispone che gli enti si considerano in equilibrio in presenza di un risultato di competenza dell'esercizio non negativo, così come risultante dal Prospetto della Verifica degli equilibri allegato al Rendiconto della gestione previsto dall'allegato 10 del D. Lgs. 23 giugno 2011 n. 118.

Il prospetto relativo alla verifica degli equilibri – allegato n. 10 al Rendiconto di gestione, come modificato dal D.M. 1° agosto 2019, dimostra il rispetto degli equilibri per l'esercizio 2024.

RIEPILOGO MISSIONI / PROGRAMMI

M00100000000	Servizi istituzionali e generali e di gestione	
	M001P0010000	Organi istituzionali
	M001P0020000	Segreteria generale
	M001P0030000	Gestione economica, finanziaria, programmazione e provveditorato
	M001P0040000	Gestione delle entrate tributarie e servizi fiscali
	M001P0050000	Gestione dei beni demaniali e patrimoniali
	M001P0060000	Ufficio tecnico
	M001P0070000	Elezioni e consultazioni popolari - Anagrafe e stato civile
	M001P0080000	Statistica e sistemi informativi
	M001P0090000	Assistenza tecnico-amministrativa agli enti locali
	M001P0100000	Risorse umane
	M001P0110000	Altri servizi generali
M00200000000	Giustizia	
	M002P0010000	Uffici giudiziari
	M002P0020000	Casa circondariale e altri servizi
M00300000000	Ordine pubblico e sicurezza	
	M003P0010000	Polizia locale e amministrativa
	M003P0020000	Sistema integrato di sicurezza urbana
M00400000000	Istruzione e diritto allo studio	
	M004P0010000	Istruzione prescolastica
	M004P0020000	Altri ordini di istruzione non universitaria
	M004P0040000	Istruzione universitaria
	M004P0050000	Istruzione tecnica superiore
	M004P0060000	Servizi ausiliari all'istruzione
	M004P0070000	Diritto allo studio
M00500000000	Tutela e valorizzazione dei beni e attività culturali	

	M005P0010000	Valorizzazione dei beni di interesse storico.
	M005P0020000	Attività culturali e interventi diversi nel settore culturale
M00600000000	Politiche giovanili, sport e tempo libero	
	M006P0010000	Sport e tempo libero
	M006P0020000	Giovani
M00700000000	Turismo	
	M007P0010000	Sviluppo e valorizzazione del turismo
M00800000000	Assetto del territorio ed edilizia abitativa	
	M008P0010000	Urbanistica e assetto del territorio
	M008P0020000	Edilizia residenziale pubblica e locale e piani di edilizia economico-popolare
M00900000000	Sviluppo sostenibile e tutela del territorio e dell'ambiente	
	M009P0010000	Difesa del suolo
	M009P0020000	Tutela, valorizzazione e recupero ambientale
	M009P0030000	Rifiuti
	M009P0040000	Servizio idrico integrato
	M009P0050000	Aree protette, parchi naturali, protezione naturalistica e forestazione
	M009P0060000	Tutela e valorizzazione delle risorse idriche
	M009P0070000	Sviluppo sostenibile territorio montano piccoli Comuni
	M009P0080000	Qualità dell'aria e riduzione dell'inquinamento
M01000000000	Trasporti e diritto alla mobilità	
	M010P0010000	Trasporto ferroviario
	M010P0020000	Trasporto pubblico locale
	M010P0030000	Trasporto per vie d'acqua
	M010P0040000	Altre modalità di trasporto
	M010P0050000	Viabilità e infrastrutture stradali

M01100000000	Soccorso civile	
	M011P0010000	Sistema di protezione civile
	M011P0020000	Interventi a seguito di calamità naturali
M01200000000	Diritti sociali, politiche sociali e famiglia	
	M012P0010000	Interventi per l'infanzia e i minori e per asili nido
	M012P0020000	Interventi per la disabilità
	M012P0030000	Interventi per gli anziani
	M012P0040000	Interventi per soggetti a rischio di esclusione sociale
	M012P0050000	Interventi per le famiglie
	M012P0060000	Interventi per il diritto alla casa
	M012P0070000	Programmazione e governo della rete dei servizi sociosanitari e sociali
	M012P0080000	Cooperazione e associazionismo
	M012P0090000	Servizio necroscopico e cimiteriale
M01300000000	Tutela della salute	
	M013P0010000	Servizio sanitario regionale - finanziamento ordinario corrente per la garanzia dei LEA
	M013P0020000	Servizio sanitario regionale - finanziamento aggiuntivo corrente per livelli di assistenza superiori ai LEA
	M013P0030000	Servizio sanitario regionale - finanziamento aggiuntivo corrente per la copertura dello squilibrio di bilancio corrente
	M013P0060000	Servizio sanitario regionale - restituzione maggiori gettiti SSN
	M013P0070000	Ulteriori spese in materia sanitaria
M01400000000	Sviluppo economico e competitività	
	M014P0010000	Industria, PMI e Artigianato
	M014P0020000	Commercio - reti distributive - tutela dei consumatori
	M014P0030000	Ricerca e innovazione
	M014P0040000	Reti e altri servizi di pubblica utilità
M01500000000	Politiche per il lavoro e la formazione professionale	

	M015P0010000	Servizi per lo sviluppo del mercato del lavoro
	M015P0020000	Formazione professionale
	M015P0030000	Sostegno all'occupazione
M01600000000	Agricoltura, politiche agroalimentari e pesca	

	M016P0010000	Sviluppo del settore agricolo e del sistema Agroalimentare
	M016P0020000	Caccia e pesca
M01700000000	Energia e diversificazione delle fonti energetiche	
	M017P0010000	Fonti energetiche
M01800000000	Relazioni con le altre autonomie territoriali e locali	
	M018P0010000	Relazioni finanziarie con le altre autonomie territoriali
M01900000000	Relazioni internazionali	
	M019P0010000	Relazioni internazionali e Cooperazione allo sviluppo
M02000000000	Fondi e accantonamenti	
	M020P0010000	Fondo di riserva
	M020P0020000	Fondo svalutazione crediti
	M020P0030000	Altri Fondi
M05000000000	Debito pubblico	
	M050P0010000	Quota interessi ammortamento mutui e prestiti obbligazionari
	M050P0020000	Quota capitale ammortamento mutui e prestiti obbligazionari
M06000000000	Anticipazioni finanziarie	
	M060P0010000	Restituzione anticipazione di tesoreria
M09900000000	Servizi per conto terzi	
	M099P0010000	Servizi per conto terzi - Partite di giro
	M099P0020000	Anticipazioni per il finanziamento del sistema sanitario nazionale

CONTO DEL BILANCIO - RIEPILOGO GENERALE DELLE SPESE PER MISSIONI 2024

MISSIONE, PROGRAMMA, TITOLO	DENOMINAZIONE	RESIDUI PASSIVI AL 1/1/2024 (RS)		PAGAMENTI IN C/RESIDUI (PR)		RIACCERTAMENTO RESIDUI (R)				RESIDUI PASSIVI DA ESERCIZI PRECEDENTI (EP=RS-PR+R)	
		PREVISIONI DEFINITIVE DI COMPETENZA (CP)		PAGAMENTI IN C/COMPETENZA (PC)		IMPEGNI (I)		ECONOMIE DI COMPETENZA (ECP=CP-I-FPV)		RESIDUI PASSIVI DA ESERCIZIO DI COMPETENZA (EC= I - PC)	
		PREVISIONI DEFINITIVE DI CASSA (CS)		TOTALE PAGAMENTI (TP=PR+PC)		FONDO PLURIENNALE VINCOLATO (FPV)				TOTALE RESIDUI PASSIVI DA RIPORTARE (TR=EP+EC)	
DISAVANZO DI AMMINISTRAZIONE		CP	0,00								
MISSIONE 1	Servizi istituzionali e generali e di gestione	RS	1.248.686,22	PR	1.213.301,20	R	-10.273,21			EP	25.111,81
		CP	7.654.110,95	PC	1.736.211,31	I	2.078.622,05	ECP	1.325.978,88	EC	342.410,74
		CS	8.850.597,17	TP	2.949.512,51	FPV	4.321.775,65			TR	367.522,55
MISSIONE 3	Ordine pubblico e sicurezza	RS	2.230,93	PR	552,54	R	-430,39			EP	1.248,00
		CP	144.766,00	PC	120.355,77	I	121.980,96	ECP	21.185,04	EC	1.625,19
		CS	144.996,93	TP	120.908,31	FPV	1.600,00			TR	2.873,19
MISSIONE 4	Istruzione e diritto allo studio	RS	30.888,13	PR	25.269,70	R	-5.615,53			EP	2,90
		CP	343.739,92	PC	246.794,57	I	292.992,98	ECP	50.746,94	EC	46.198,41
		CS	374.628,05	TP	272.064,27	FPV	0,00			TR	46.201,31
MISSIONE 5	Tutela e valorizzazione dei beni e attività culturali	RS	110.706,56	PR	58.597,59	R	-1.146,18			EP	50.962,79
		CP	1.088.585,74	PC	458.232,60	I	694.771,19	ECP	221.683,81	EC	236.538,59
		CS	1.195.292,30	TP	516.830,19	FPV	172.130,74			TR	287.501,38
MISSIONE 6	Politiche giovanili, sport e tempo libero	RS	108.522,18	PR	106.005,65	R	-2.516,53			EP	0,00
		CP	3.983.370,04	PC	910.696,35	I	1.024.439,91	ECP	512.649,48	EC	113.743,56
		CS	4.091.892,22	TP	1.016.702,00	FPV	2.446.280,65			TR	113.743,56
MISSIONE 7	Turismo	RS	429.972,65	PR	333.944,14	R	-96.028,12			EP	0,39
		CP	299.662,68	PC	191.303,12	I	281.494,52	ECP	18.168,16	EC	90.191,40
		CS	729.635,33	TP	525.247,26	FPV	0,00			TR	90.191,79
MISSIONE 8	Assetto del territorio ed edilizia abitativa	RS	47.455,09	PR	29.478,50	R	-15.668,53			EP	2.308,06
		CP	358.165,00	PC	213.898,47	I	230.406,29	ECP	95.309,58	EC	16.507,82
		CS	395.620,09	TP	243.376,97	FPV	32.449,13			TR	18.815,88
MISSIONE 9	Sviluppo sostenibile e tutela del territorio e dell'ambiente	RS	506.213,47	PR	465.683,34	R	-40.152,77			EP	377,36
		CP	4.076.062,28	PC	1.139.359,67	I	1.451.378,44	ECP	1.368.256,69	EC	312.018,77
		CS	4.582.275,75	TP	1.605.043,01	FPV	1.256.427,15			TR	312.396,13

CONTO DEL BILANCIO - RIEPILOGO GENERALE DELLE SPESE PER MISSIONI 2024

MISSIONE, PROGRAMMA, TITOLO	DENOMINAZIONE	RESIDUI PASSIVI AL 1/1/2024 (RS)		PAGAMENTI IN C/RESIDUI (PR)		RIACCERTAMENTO RESIDUI (R)				RESIDUI PASSIVI DA ESERCIZI PRECEDENTI (EP=RS-PR+R)	
		PREVISIONI DEFINITIVE DI COMPETENZA (CP)		PAGAMENTI IN C/COMPETENZA (PC)		IMPEGNI (I)		ECONOMIE DI COMPETENZA (ECP=CP-I-FPV)		RESIDUI PASSIVI DA ESERCIZIO DI COMPETENZA (EC= I - PC)	
		PREVISIONI DEFINITIVE DI CASSA (CS)		TOTALE PAGAMENTI (TP=PR+PC)		FONDO PLURIENNALE VINCOLATO (FPV)				TOTALE RESIDUI PASSIVI DA RIPORTARE (TR=EP+EC)	
MISSIONE 10	Trasporti e diritto alla mobilità	RS	474.421,26	PR	350.780,58	R	-111.622,93	ECP	381.261,38	EP	12.017,75
		CP	1.766.195,84	PC	984.736,31	I	1.068.076,32			EC	83.340,01
		CS	2.240.617,10	TP	1.335.516,89	FPV	316.858,14			TR	95.357,76
MISSIONE 11	Soccorso civile	RS	476.513,34	PR	464.149,87	R	-12.363,34	ECP	53.465,29	EP	0,13
		CP	181.381,38	PC	50.025,74	I	118.146,33			EC	68.120,59
		CS	657.894,72	TP	514.175,61	FPV	9.769,76			TR	68.120,72
MISSIONE 12	Diritti sociali, politiche sociali e famiglia	RS	221.209,94	PR	210.580,10	R	-10.629,70	ECP	27.953,84	EP	0,14
		CP	362.754,00	PC	140.961,03	I	317.796,16			EC	176.835,13
		CS	583.963,94	TP	351.541,13	FPV	17.004,00			TR	176.835,27
MISSIONE 13	Tutela della salute	RS	99,00	PR	0,00	R	-99,00	ECP	1.000,00	EP	0,00
		CP	1.000,00	PC	0,00	I	0,00			EC	0,00
		CS	1.099,00	TP	0,00	FPV	0,00			TR	0,00
MISSIONE 14	Sviluppo economico e competitività	RS	271.599,58	PR	199.827,48	R	-71.772,10	ECP	768.191,62	EP	0,00
		CP	3.092.980,19	PC	317.628,98	I	355.903,19			EC	38.274,21
		CS	3.364.579,77	TP	517.456,46	FPV	1.968.885,38			TR	38.274,21
MISSIONE 16	Agricoltura, politiche agroalimentari e pesca	RS	29.823,26	PR	24.823,26	R	-5.000,00	ECP	3.177,66	EP	0,00
		CP	64.000,00	PC	60.822,34	I	60.822,34			EC	0,00
		CS	93.823,26	TP	85.645,60	FPV	0,00			TR	0,00
MISSIONE 17	Energia e diversificazione delle fonti energetiche	RS	842.298,21	PR	445.837,18	R	-658,45	ECP	643.781,17	EP	395.802,58
		CP	5.858.597,00	PC	4.867.504,04	I	5.214.815,83			EC	347.311,79
		CS	6.700.895,21	TP	5.313.341,22	FPV	0,00			TR	743.114,37
MISSIONE 20	Fondi e accantonamenti	RS	0,00	PR	0,00	R	0,00	ECP	1.759.473,00	EP	0,00
		CP	1.759.473,00	PC	0,00	I	0,00			EC	0,00
		CS	6.286,10	TP	0,00	FPV	0,00			TR	0,00
MISSIONE 50	Debito pubblico	RS	0,00	PR	0,00	R	0,00	ECP	28,67	EP	0,00
		CP	150.663,00	PC	150.634,33	I	150.634,33			EC	0,00
		CS	150.663,00	TP	150.634,33	FPV	0,00			TR	0,00

CONTO DEL BILANCIO - RIEPILOGO GENERALE DELLE SPESE PER MISSIONI 2024

MISSIONE, PROGRAMMA, TITOLO	DENOMINAZIONE	RESIDUI PASSIVI AL 1/1/2024 (RS)		PAGAMENTI IN C/RESIDUI (PR)		RIACCERTAMENTO RESIDUI (R)				RESIDUI PASSIVI DA ESERCIZI PRECEDENTI (EP=RS-PR+R)	
		PREVISIONI DEFINITIVE DI COMPETENZA (CP)		PAGAMENTI IN C/COMPETENZA (PC)		IMPEGNI (I)		ECONOMIE DI COMPETENZA (ECP=CP-I-FPV)		RESIDUI PASSIVI DA ESERCIZIO DI COMPETENZA (EC= I - PC)	
		PREVISIONI DEFINITIVE DI CASSA (CS)		TOTALE PAGAMENTI (TP=PR+PC)		FONDO PLURIENNALE VINCOLATO (FPV)				TOTALE RESIDUI PASSIVI DA RIPORTARE (TR=EP+EC)	
MISSIONE 60	Anticipazioni finanziarie	RS	0,00	PR	0,00	R	0,00	ECP	500.000,00	EP	0,00
		CP	500.000,00	PC	0,00	I	0,00			EC	0,00
		CS	500.000,00	TP	0,00	FPV	0,00			TR	0,00
MISSIONE 99	Servizi per conto terzi	RS	233.024,27	PR	227.541,44	R	0,00	ECP	582.315,55	EP	5.482,83
		CP	2.863.000,00	PC	2.087.565,20	I	2.280.684,45			EC	193.119,25
		CS	3.096.024,27	TP	2.315.106,64	FPV	0,00			TR	198.602,08
	TOTALE MISSIONI	RS	5.033.664,09	PR	4.156.372,57	R	-383.976,78	ECP	8.334.626,76	EP	493.314,74
		CP	34.548.507,02	PC	13.676.729,83	I	15.742.965,29			EC	2.066.235,46
		CS	37.760.784,21	TP	17.833.102,40	FPV	10.543.18,60			TR	2.559.550,20
	TOTALE GENERALE DELLE SPESE	RS	5.033.664,09	PR	4.156.372,57	R	-383.976,78	ECP	8.334.626,76	EP	493.314,74
		CP	34.548.507,02	PC	13.676.729,83	I	15.742.965,29			EC	2.066.235,46
		CS	37.760.784,21	TP	17.833.102,40	FPV	10.543.180,60			TR	2.559.550,20

MISSIONE	M001	Servizi istituzionali e generali e di gestione
N°	0	PROGRAMMI NELLA MISSIONE
		RESPONSABILE
		PROGRAMMAZIONE PREVISTA NEL DOCUMENTO UNICO DI PROGRAMMAZIONE PER IL TRIENNIO
		2024 – 2026

ENTRATA								
Tipologia	Descrizione	Previsione assestata (a)	Accertamenti (b)	Da Accertare (a - b)	% (b / a)	Disponibilità Accertamenti (c)	Reversali (d)	% (d / b)
101	Trasferimenti correnti da Amministrazioni pubbliche	28.500,00	17.419,50	11.080,50	61,12	17.108,00	311,50	1,79
	TOTALE TITOLO 2	28.500,00	17.419,50	11.080,50	61,12	17.108,00	311,50	1,79
TITOLO 4 - ENTRATE IN CONTO CAPITALE								
Tipologia	Descrizione	Previsione assestata (a)	Accertamenti (b)	Da Accertare (a - b)	% (b / a)	Disponibilità Accertamenti (c)	Reversali (d)	% (d / b)
200	Contributi agli investimenti	5.103,00	0,00	5.103,00	0,00	0,00	0,00	0,00
	TOTALE TITOLO 4	5.103,00	0,00	5.103,00	0,00	0,00	0,00	0,00
	TOTALE ENTRATA	33.603,00	17.419,50	16.183,50	51,84	17.108,00	311,50	1,79

U S C I T A								
TITOLO 1 - SPESE CORRENTI								
Macro-Aggr.	Descrizione	Previsione asestata (a)	Impegni (b)	Da Impegnare (a - b)	% (b / a)	Disponibilità Impegni (c)	Mandati (d)	% (d / b)
1	Redditi da lavoro dipendente	799.013,34	706.369,82	92.643,52	88,41	2.805,24	703.564,58	99,60
2	Imposte e tasse a carico dell'ente	148.200,00	111.558,75	36.641,25	75,28	11.943,47	99.615,28	89,29
3	Acquisto di beni e servizi	620.383,08	433.364,75	187.018,33	69,85	80.683,24	349.986,79	80,76
4	Trasferimenti correnti	7.511,75	3.614,06	3.897,69	48,11	0,00	3.614,06	100,00
7	Interessi passivi	0,00	0,00	0,00	100,00	0,00	0,00	0,00
9	Rimborsi e poste correttive delle entrate	439.000,00	420.492,56	18.507,44	95,78	0,00	420.492,56	100,00
10	Altre spese correnti	237.213,15	122.864,56	114.348,59	51,80	71.300,96	51.563,60	41,97
	TOTALE TITOLO 1	2.251.321,32	1.798.264,50	453.056,82	79,88	166.732,91	1.628.836,87	90,58
TITOLO 2 - SPESE IN CONTO CAPITALE								
Macro-Aggr.	Descrizione	Previsione asestata (a)	Impegni (b)	Da Impegnare (a - b)	% (b / a)	Disponibilità Impegni (c)	Mandati (d)	% (d / b)
2	Investimenti fissi lordi e acquisto di terreni	1.156.413,01	280.357,55	876.055,46	24,24	167.947,31	107.374,44	38,30
3	Contributi agli investimenti	0,00	0,00	0,00	100,00	0,00	0,00	0,00
5	Altre spese in conto capitale	4.246.376,62	0,00	4.246.376,62	0,00	0,00	0,00	0,00
	TOTALE TITOLO 2	5.402.789,63	280.357,55	5.122.432,08	5,19	167.947,31	107.374,44	38,30
	TOTALE USCITA	7.654.110,95	2.078.622,05	5.575.488,90	27,16	334.680,22	1.736.211,31	83,53

MISSIONE		M002	Giustizia
N°	0	PROGRAMMI NELLA MISSIONE	
RESPONSABILE			
PROGRAMMAZIONE PREVISTA NEL DOCUMENTO UNICO DI PROGRAMMAZIONE PER IL TRIENNIO		2024 - 2026	

MISSIONE		M003	Ordine pubblico e sicurezza
N°	0	PROGRAMMI NELLA MISSIONE	
RESPONSABILE			
PROGRAMMAZIONE PREVISTA NEL DOCUMENTO UNICO DI PROGRAMMAZIONE PER IL TRIENNIO			2024 – 2026

U S C I T A								
Macro-Aggr.	Descrizione	Previsione asestata (a)	Impegni (b)	Da Impegnare (a - b)	% (b / a)	Disponibilità Impegni (c)	Mandati (d)	% (d / b)
1	Redditi da lavoro dipendente	85.900,00	75.660,59	10.239,41	88,08	321,97	75.338,62	99,57
2	Imposte e tasse a carico dell'ente	6.300,00	5.073,62	1.226,38	80,53	0,00	5.073,62	100,00
3	Acquisto di beni e servizi	13.300,00	4.546,44	8.753,56	34,18	1.293,30	3.243,22	71,34
4	Trasferimenti correnti	2.000,00	1.684,61	315,39	84,23	0,00	1.684,61	100,00
10	Altre spese correnti	2.500,00	249,70	2.250,30	9,99	0,00	249,70	100,00
	TOTALE TITOLO 1	110.000,00	87.214,96	22.785,04	79,29	1.615,27	85.589,77	98,14
TITOLO 2 - SPESE IN CONTO CAPITALE								
Macro-Aggr.	Descrizione	Previsione asestata (a)	Impegni (b)	Da Impegnare (a - b)	% (b / a)	Disponibilità Impegni (c)	Mandati (d)	% (d / b)
2	Investimenti fissi lordi e acquisto di terreni	34.766,00	34.766,00	0,00	100,00	0,00	34.766,00	100,00
5	Altre spese in conto capitale	0,00	0,00	0,00	100,00	0,00	0,00	0,00
	TOTALE TITOLO 2	34.766,00	34.766,00	0,00	100,00	0,00	34.766,00	100,00
	TOTALE USCITA	144.766,00	121.980,96	22.785,04	84,26	1.615,27	120.355,77	98,67

MISSIONE	M004	Istruzione e diritto allo studio
N° 0	PROGRAMMI NELLA MISSIONE	
RESPONSABILE		
PROGRAMMAZIONE PREVISTA NEL DOCUMENTO UNICO DI PROGRAMMAZIONE PER IL TRIENNIO		2024 – 2026

U S C I T A								
Macro-Aggr.	Descrizione	Previsione asestata (a)	Impegni (b)	Da Impegnare (a - b)	% (b / a)	Disponibilità Impegni (c)	Mandati (d)	% (d / b)
1	Redditi da lavoro dipendente	108.200,00	96.431,40	11.768,60	89,12	0,00	96.431,40	100,00
2	Imposte e tasse a carico dell'ente	7.000,00	6.488,58	511,42	92,69	0,00	6.488,58	100,00
3	Acquisto di beni e servizi	149.900,00	131.657,31	18.242,69	87,83	12.117,86	118.320,44	89,87
4	Trasferimenti correnti	38.200,00	28.856,65	9.343,35	75,54	23.864,27	4.992,38	17,30
7	Interessi passivi	1.150,00	1.143,20	6,80	99,41	0,00	1.143,20	100,00
	TOTALE TITOLO 1	304.450,00	264.577,14	39.872,86	86,90	35.982,13	227.376,00	85,94
TITOLO 2 - SPESE IN CONTO CAPITALE								
Macro-Aggr.	Descrizione	Previsione asestata (a)	Impegni (b)	Da Impegnare (a - b)	% (b / a)	Disponibilità Impegni (c)	Mandati (d)	% (d / b)
2	Investimenti fissi lordi e acquisto di terreni	29.289,92	19.418,57	9.871,35	66,30	0,00	19.418,57	100,00
3	Contributi agli investimenti	10.000,00	8.997,27	1.002,73	89,97	8.997,27	0,00	0,00
5	Altre spese in conto capitale	0,00	0,00	0,00	0,00	0,00	0,00	0,00
	TOTALE TITOLO 2	39.289,92	28.415,84	10.874,08	72,32	8.997,27	19.418,57	68,34
	TOTALE USCITA	343.739,92	292.992,98	50.746,94	85,24	44.979,40	246.794,57	84,23

MISSIONE	M005	Tutela e valorizzazione dei beni e attività culturali
N° 0	PROGRAMMI NELLA MISSIONE	
RESPONSABILE		
PROGRAMMAZIONE PREVISTA NEL DOCUMENTO UNICO DI PROGRAMMAZIONE PER IL TRIENNIO		2024 – 2026

ENTRATA								
Tipologia	Descrizione	Previsione asestata (a)	Accertamenti (b)	Da Accertare (a - b)	% (b / a)	Disponibilità Accertamenti (c)	Reversali (d)	% (d / b)
101	Trasferimenti correnti da Amministrazioni pubbliche	43.500,00	43.072,00	428,00	99,02	20.228,80	22.843,20	53,03
103	Trasferimenti correnti da Imprese	5.000,00	5.000,00	0,00	100,00	0,00	5.000,00	100,00
	TOTALE TITOLO 2	48.500,00	48.072,00	428,00	99,12	20.228,80	27.843,20	57,92
	TOTALE ENTRATA	48.500,00	48.072,00	428,00	99,12	20.228,80	27.843,20	57,92

U S C I T A								
TITOLO 1 - SPESE CORRENTI								
Macro-Aggr.	Descrizione	Previsione asestata (a)	Impegni (b)	Da Impegnare (a - b)	% (b / a)	Disponibilità Impegni (c)	Mandati (d)	% (d / b)
1	Redditi da lavoro dipendente	61.771,20	57.664,24	4.066,96	93,38	0,00	57.664,24	100,00
2	Imposte e tasse a carico dell'ente	4.300,00	3.810,42	489,58	88,61	0,00	3.810,42	100,00
3	Acquisto di beni e servizi	154.700,00	102.132,21	52.567,79	66,02	3.483,68	98.648,53	96,59
4	Trasferimenti correnti	65.000,00	58.588,20	6.411,80	90,14	0,00	58.588,20	100,00
10	Altre spese correnti	4.000,00	0,00	4.000,00	0,00	0,00	0,00	0,00
	TOTALE TITOLO 1	289.771,20	222.215,07	67.556,13	76,69	3.483,68	218.731,39	98,43
TITOLO 2 - SPESE IN CONTO CAPITALE								
Macro-Aggr.	Descrizione	Previsione asestata (a)	Impegni (b)	Da Impegnare (a - b)	% (b / a)	Disponibilità Impegni (c)	Mandati (d)	% (d / b)
2	Investimenti fissi lordi e acquisto di terreni	585.955,00	430.056,12	155.898,88	73,39	225.304,91	204.751,21	47,61
3	Contributi agli investimenti	43.000,00	42.500,00	500,00	98,84	7.750,00	34.750,00	81,76
5	Altre spese in conto capitale	169.859,54	0,00	169.859,54	0,00	0,00	0,00	0,00
	TOTALE TITOLO 2	798.814,54	472.556,12	326.258,42	59,16	233.054,91	239.501,21	50,68
	TOTALE USCITA	1.088.585,74	694.771,19	393.814,55	63,82	236.538,59	458.232,60	65,95

MISSIONE	M006	Politiche giovanili, sport e tempo libero
N°	0	PROGRAMMI NELLA MISSIONE
RESPONSABILE		
PROGRAMMAZIONE PREVISTA NEL DOCUMENTO UNICO DI PROGRAMMAZIONE PER IL TRIENNIO		2024 – 2026

U S C I T A								
Macro-Aggr.	Descrizione	Previsione asestata (a)	Impegni (b)	Da Impegnare (a - b)	% (b / a)	Disponibilità Impegni (c)	Mandati (d)	% (d / b)
3	Acquisto di beni e servizi	180.438,20	165.754,86	14.683,34	91,86	42.939,67	122.815,19	74,09
4	Trasferimenti correnti	21.700,00	21.670,99	29,01	99,87	7.170,99	14.500,00	66,91
10	Altre spese correnti	3.806,40	0,00	3.806,40	0,00	0,00	0,00	0,00
	TOTALE TITOLO 1	205.944,60	187.425,85	18.518,75	91,01	50.110,66	137.315,19	73,26
TITOLO 2 - SPESE IN CONTO CAPITALE								
Macro-Aggr.	Descrizione	Previsione asestata (a)	Impegni (b)	Da Impegnare (a - b)	% (b / a)	Disponibilità Impegni (c)	Mandati (d)	% (d / b)
2	Investimenti fissi lordi e acquisto di terreni	1.123.726,54	737.475,06	386.251,48	65,63	63.632,90	673.842,16	91,37
3	Contributi agli investimenti	211.224,65	99.539,00	111.685,65	47,12	0,00	99.539,00	100,00
5	Altre spese in conto capitale	2.442.474,25	0,00	2.442.474,25	0,00	0,00	0,00	0,00
	TOTALE TITOLO 2	3.777.425,44	837.014,06	2.940.411,38	22,16	63.632,90	773.381,16	92,40
	TOTALE USCITA	3.983.370,04	1.024.439,91	2.958.930,13	25,72	113.743,56	910.696,35	88,90

MISSIONE	M007	Turismo
N°	0	PROGRAMMI NELLA MISSIONE
RESPONSABILE		
PROGRAMMAZIONE PREVISTA NEL DOCUMENTO UNICO DI PROGRAMMAZIONE PER IL TRIENNIO		2024 – 2026

U S C I T A								
Macro-Aggr.	Descrizione	Previsione asestata (a)	Impegni (b)	Da Impegnare (a - b)	% (b / a)	Disponibilità Impegni (c)	Mandati (d)	% (d / b)
3	Acquisto di beni e servizi	94.150,00	92.622,39	1.527,61	98,38	5.248,53	87.373,86	94,33
4	Trasferimenti correnti	120.100,00	106.611,20	13.488,80	88,77	10.294,62	96.316,58	90,34
	TOTALE TITOLO 1	214.250,00	199.233,59	15.016,41	92,99	15.543,15	183.690,44	92,20
TITOLO 2 - SPESE IN CONTO CAPITALE								
Macro-Aggr.	Descrizione	Previsione asestata (a)	Impegni (b)	Da Impegnare (a - b)	% (b / a)	Disponibilità Impegni (c)	Mandati (d)	% (d / b)
2	Investimenti fissi lordi e acquisto di terreni	85.412,68	82.260,93	3.151,75	96,31	48.800,00	7.612,68	9,25
3	Contributi agli investimenti	0,00	0,00	0,00	100,00	0,00	0,00	0,00
5	Altre spese in conto capitale	0,00	0,00	0,00	0,00	0,00	0,00	0,00
	TOTALE TITOLO 2	85.412,68	82.260,93	3.151,75	96,31	48.800,00	7.612,68	9,25
	TOTALE USCITA	299.662,68	281.494,52	18.168,16	93,94	64.343,15	191.303,12	67,96

MISSIONE		M008	Assetto del territorio ed edilizia abitativa
N°	0	PROGRAMMI NELLA MISSIONE	
RESPONSABILE			
PROGRAMMAZIONE PREVISTA NEL DOCUMENTO UNICO DI PROGRAMMAZIONE PER IL TRIENNIO			2024 – 2026

ENTRATA								
Tipologia	Descrizione	Previsione assestata (a)	Accertamenti (b)	Da Accertare (a - b)	% (b / a)	Disponibilità Accertamenti (c)	Reversali (d)	% (d / b)
500	Rimborsi e altre entrate correnti	2.000,00	1.500,19	499,81	75,01	0,00	1.500,19	100,00
	TOTALE TITOLO 3	2.000,00	1.500,19	499,81	75,01	0,00	1.500,19	100,00
	TOTALE ENTRATA	2.000,00	1.500,19	499,81	75,01	0,00	1.500,19	100,00

U S C I T A								
TITOLO 1 - SPESE CORRENTI								
Macro-Aggr.	Descrizione	Previsione asestata (a)	Impegni (b)	Da Impegnare (a - b)	% (b / a)	Disponibilità Impegni (c)	Mandati (d)	% (d / b)
1	Redditi da lavoro dipendente	118.210,20	72.661,52	45.548,68	61,47	13.784,92	58.876,60	81,03
2	Imposte e tasse a carico dell'ente	9.000,00	4.309,88	4.690,12	47,89	0,00	4.309,88	100,00
3	Acquisto di beni e servizi	15.500,00	2.663,10	12.836,90	17,18	322,90	2.340,20	87,88
4	Trasferimenti correnti	34.000,00	31.538,91	2.461,09	92,76	2.400,00	29.138,91	92,39
10	Altre spese correnti	10.000,00	0,00	10.000,00	0,00	0,00	0,00	0,00
	TOTALE TITOLO 1	186.710,20	111.173,41	75.536,79	59,54	16.507,82	94.665,59	85,15
TITOLO 2 - SPESE IN CONTO CAPITALE								
Macro-Aggr.	Descrizione	Previsione asestata (a)	Impegni (b)	Da Impegnare (a - b)	% (b / a)	Disponibilità Impegni (c)	Mandati (d)	% (d / b)
2	Investimenti fissi lordi e acquisto di terreni	135.715,87	119.232,88	16.482,99	87,85	0,00	119.232,88	100,00
3	Contributi agli investimenti	10.000,00	0,00	10.000,00	0,00	0,00	0,00	0,00
5	Altre spese in conto capitale	25.738,93	0,00	25.738,93	0,00	0,00	0,00	0,00
	TOTALE TITOLO 2	171.454,80	119.232,88	52.221,92	69,54	0,00	119.232,88	100,00
	TOTALE USCITA	358.165,00	230.406,29	127.758,71	64,33	16.507,82	213.898,47	92,84

MISSIONE	M009	Sviluppo sostenibile e tutela del territorio e dell'ambiente
N°	0	PROGRAMMI NELLA MISSIONE
RESPONSABILE		
PROGRAMMAZIONE PREVISTA NEL DOCUMENTO UNICO DI PROGRAMMAZIONE PER IL TRIENNIO		2024 – 2026

ENTRATA								
Tipologia	Descrizione	Previsione asestata (a)	Accertamenti (b)	Da Accertare (a - b)	% (b / a)	Disponibilità Accertamenti (c)	Reversali (d)	% (d / b)
200	Contributi agli investimenti	250.000,00	0,00	250.000,00	0,00	0,00	0,00	0,00
	TOTALE TITOLO 4	250.000,00	0,00	250.000,00	0,00	0,00	0,00	0,00
	TOTALE ENTRATA	250.000,00	0,00	250.000,00	0,00	0,00	0,00	0,00

U S C I T A								
TITOLO 1 - SPESE CORRENTI								
Macro-Aggr.	Descrizione	Previsione asestata (a)	Impegni (b)	Da Impegnare (a - b)	% (b / a)	Disponibilità Impegni (c)	Mandati (d)	% (d / b)
2	Imposte e tasse a carico dell'ente	0,00	0,00	0,00	0,00	0,00	0,00	0,00
3	Acquisto di beni e servizi	377.394,06	322.288,08	55.105,98	85,40	227.047,52	95.240,56	29,55
4	Trasferimenti correnti	6.500,00	2.195,93	4.304,07	33,78	1.888,61	307,32	13,99
9	Rimborsi e poste correttive delle entrate	0,00	0,00	0,00	100,00	0,00	0,00	0,00
10	Altre spese correnti	7.305,94	390,06	6.915,88	5,34	0,00	390,06	100,00
	TOTALE TITOLO 1	391.200,00	324.874,07	66.325,93	83,05	228.936,13	95.937,94	29,53
TITOLO 2 - SPESE IN CONTO CAPITALE								
Macro-Aggr.	Descrizione	Previsione asestata (a)	Impegni (b)	Da Impegnare (a - b)	% (b / a)	Disponibilità Impegni (c)	Mandati (d)	% (d / b)
2	Investimenti fissi lordi e acquisto di terreni	2.383.941,07	1.076.230,99	1.307.710,08	45,15	3.812,03	993.148,35	92,28
3	Contributi agli investimenti	50.800,00	50.273,38	526,62	98,96	0,00	50.273,38	100,00
5	Altre spese in conto capitale	1.250.121,21	0,00	1.250.121,21	0,00	0,00	0,00	0,00
	TOTALE TITOLO 2	3.684.862,28	1.126.504,37	2.558.357,91	30,57	3.812,03	1.043.421,73	92,62
	TOTALE USCITA	4.076.062,28	1.451.378,44	2.624.683,84	35,61	232.748,16	1.139.359,67	78,50

MISSIONE	M010	Trasporti e diritto alla mobilità
N°	0	PROGRAMMI NELLA MISSIONE
RESPONSABILE		
PROGRAMMAZIONE PREVISTA NEL DOCUMENTO UNICO DI PROGRAMMAZIONE PER IL TRIENNIO		2024 – 2026

U S C I T A								
Macro-Aggr.	Descrizione	Previsione asestata (a)	Impegni (b)	Da Impegnare (a - b)	% (b / a)	Disponibilità Impegni (c)	Mandati (d)	% (d / b)
2	Imposte e tasse a carico dell'ente	300,00	75,00	225,00	25,00	0,00	75,00	100,00
3	Acquisto di beni e servizi	406.500,00	323.792,64	82.707,36	79,65	55.273,00	253.505,05	78,29
4	Trasferimenti correnti	0,00	0,00	0,00	100,00	0,00	0,00	0,00
10	Altre spese correnti	4.000,00	2.648,30	1.351,70	66,21	0,00	2.648,30	100,00
	TOTALE TITOLO 1	410.800,00	326.515,94	84.284,06	79,48	55.273,00	256.228,35	78,47
TITOLO 2 - SPESE IN CONTO CAPITALE								
Macro-Aggr.	Descrizione	Previsione asestata (a)	Impegni (b)	Da Impegnare (a - b)	% (b / a)	Disponibilità Impegni (c)	Mandati (d)	% (d / b)
2	Investimenti fissi lordi e acquisto di terreni	1.038.537,70	741.560,38	296.977,32	71,40	13.052,42	728.507,96	98,24
3	Contributi agli investimenti	0,00	0,00	0,00	100,00	0,00	0,00	0,00
5	Altre spese in conto capitale	316.858,14	0,00	316.858,14	0,00	0,00	0,00	0,00
	TOTALE TITOLO 2	1.355.395,84	741.560,38	613.835,46	54,71	13.052,42	728.507,96	98,24
	TOTALE USCITA	1.766.195,84	1.068.076,32	698.119,52	60,47	68.325,42	984.736,31	92,20

MISSIONE	M011	Soccorso civile
N°	0	PROGRAMMI NELLA MISSIONE
RESPONSABILE		
PROGRAMMAZIONE PREVISTA NEL DOCUMENTO UNICO DI PROGRAMMAZIONE PER IL TRIENNIO		2024 – 2026

ENTRATA								
Tipologia	Descrizione	Previsione asestata (a)	Accertamenti (b)	Da Accertare (a - b)	% (b / a)	Disponibilità Accertamenti (c)	Reversali (d)	% (d / b)
200	Contributi agli investimenti	15.500,00	8.100,61	7.399,39	52,26	8.100,61	0,00	0,00
	TOTALE TITOLO 4	15.500,00	8.100,61	7.399,39	52,26	8.100,61	0,00	0,00
	TOTALE ENTRATA	15.500,00	8.100,61	7.399,39	52,26	8.100,61	0,00	0,00

U S C I T A								
TITOLO 1 - SPESE CORRENTI								
Macro-Aggr.	Descrizione	Previsione asestata (a)	Impegni (b)	Da Impegnare (a - b)	% (b / a)	Disponibilità Impegni (c)	Mandati (d)	% (d / b)
3	Acquisto di beni e servizi	10.630,24	4.539,32	6.290,92	41,91	47,32	4.492,00	98,96
4	Trasferimenti correnti	21.000,00	20.000,00	1.000,00	95,24	4.000,00	16.000,00	80,00
10	Altre spese correnti	9.769,76	0,00	9.769,76	0,00	0,00	0,00	0,00
	TOTALE TITOLO 1	41.600,00	24.539,32	17.060,68	58,99	4.047,32	20.492,00	83,51
TITOLO 2 - SPESE IN CONTO CAPITALE								
Macro-Aggr.	Descrizione	Previsione asestata (a)	Impegni (b)	Da Impegnare (a - b)	% (b / a)	Disponibilità Impegni (c)	Mandati (d)	% (d / b)
2	Investimenti fissi lordi e acquisto di terreni	93.781,38	55.076,22	38.705,16	58,73	0,00	545,74	0,99
3	Contributi agli investimenti	46.000,00	38.530,79	7.469,21	83,76	9.542,79	28.988,00	75,23
5	Altre spese in conto capitale	0,00	0,00	0,00	100,00	0,00	0,00	0,00
	TOTALE TITOLO 2	139.781,38	93.607,01	46.174,37	66,97	9.542,79	29.533,74	31,55
	TOTALE USCITA	181.381,38	118.146,33	63.235,05	65,14	13.590,11	50.025,74	42,34

MISSIONE	M012	Diritti sociali, politiche sociali e famiglia
N°	0	PROGRAMMI NELLA MISSIONE
RESPONSABILE		
PROGRAMMAZIONE PREVISTA NEL DOCUMENTO UNICO DI PROGRAMMAZIONE PER IL TRIENNIO		2024 – 2026

U S C I T A								
Macro-Aggr.	Descrizione	Previsione asestata (a)	Impegni (b)	Da Impegnare (a - b)	% (b / a)	Disponibilità Impegni (c)	Mandati (d)	% (d / b)
3	Acquisto di beni e servizi	261.000,00	250.680,47	10.319,53	96,05	147.699,96	102.980,51	41,08
4	Trasferimenti correnti	74.750,00	64.480,49	10.269,51	86,26	29.135,17	35.345,32	54,82
	TOTALE TITOLO 1	335.750,00	315.160,96	20.589,04	93,87	176.835,13	138.325,83	43,89
TITOLO 2 - SPESE IN CONTO CAPITALE								
Macro-Aggr.	Descrizione	Previsione asestata (a)	Impegni (b)	Da Impegnare (a - b)	% (b / a)	Disponibilità Impegni (c)	Mandati (d)	% (d / b)
2	Investimenti fissi lordi e acquisto di terreni	10.000,00	2.635,20	7.364,80	26,35	0,00	2.635,20	100,00
3	Contributi agli investimenti	0,00	0,00	0,00	100,00	0,00	0,00	0,00
5	Altre spese in conto capitale	17.004,00	0,00	17.004,00	0,00	0,00	0,00	0,00
	TOTALE TITOLO 2	27.004,00	2.635,20	24.368,80	9,76	0,00	2.635,20	100,00
	TOTALE USCITA	362.754,00	317.796,16	44.957,84	87,61	176.835,13	140.961,03	44,36

MISSIONE		M013	Tutela della salute
N°	0	PROGRAMMI NELLA MISSIONE	
RESPONSABILE			
PROGRAMMAZIONE PREVISTA NEL DOCUMENTO UNICO DI PROGRAMMAZIONE PER IL TRIENNIO			2024 – 2026

U S C I T A								
Macro-Aggr.	Descrizione	Previsione asestata (a)	Impegni (b)	Da Impegnare (a - b)	% (b / a)	Disponibilità Impegni (c)	Mandati (d)	% (d / b)
3	Acquisto di beni e servizi	1.000,00	0,00	1.000,00	0,00	0,00	0,00	0,00
	TOTALE TITOLO 1	1.000,00	0,00	1.000,00	0,00	0,00	0,00	0,00
TITOLO 2 - SPESE IN CONTO CAPITALE								
Macro-Aggr.	Descrizione	Previsione asestata (a)	Impegni (b)	Da Impegnare (a - b)	% (b / a)	Disponibilità Impegni (c)	Mandati (d)	% (d / b)
2	Investimenti fissi lordi e acquisto di terreni	0,00	0,00	0,00	0,00	0,00	0,00	0,00
	TOTALE TITOLO 2	0,00	0,00	0,00	0,00	0,00	0,00	0,00
	TOTALE USCITA	1.000,00	0,00	1.000,00	0,00	0,00	0,00	0,00

MISSIONE	M014	Sviluppo economico e competitività
N°	0	PROGRAMMI NELLA MISSIONE
RESPONSABILE		
PROGRAMMAZIONE PREVISTA NEL DOCUMENTO UNICO DI PROGRAMMAZIONE PER IL TRIENNIO		2024 – 2026

U S C I T A								
Macro-Aggr.	Descrizione	Previsione asestata (a)	Impegni (b)	Da Impegnare (a - b)	% (b / a)	Disponibilità Impegni (c)	Mandati (d)	% (d / b)
3	Acquisto di beni e servizi	166.000,00	139.580,97	26.419,03	84,08	0,00	139.330,97	97,67
4	Trasferimenti correnti	0,00	0,00	0,00	100,00	0,00	0,00	0,00
	TOTALE TITOLO 1	166.000,00	139.580,97	26.419,03	84,08	0,00	139.330,97	97,67
TITOLO 2 - SPESE IN CONTO CAPITALE								
Macro-Aggr.	Descrizione	Previsione asestata (a)	Impegni (b)	Da Impegnare (a - b)	% (b / a)	Disponibilità Impegni (c)	Mandati (d)	% (d / b)
2	Investimenti fissi lordi e acquisto di terreni	958.094,81	216.322,22	741.772,59	22,58	35.024,21	181.298,01	83,81
3	Contributi agli investimenti	0,00	0,00	0,00	100,00	0,00	0,00	0,00
5	Altre spese in conto capitale	1.968.885,38	0,00	1.968.885,38	0,00	0,00	0,00	0,00
	TOTALE TITOLO 2	2.926.980,19	216.322,22	2.710.657,97	7,39	35.024,21	181.298,01	83,81
TITOLO 3 - INCREMENTO DI ATTIVITA' FINANZIARIE								
Macro-Aggr.	Descrizione	Previsione asestata (a)	Impegni (b)	Da Impegnare (a - b)	% (b / a)	Disponibilità Impegni (c)	Mandati (d)	% (d / b)
1	Acquisizioni di attività finanziarie	0,00	0,00	0,00	0,00	0,00	0,00	0,00
	TOTALE TITOLO 3	0,00	0,00	0,00	0,00	0,00	0,00	0,00
	TOTALE USCITA	3.092.980,19	355.903,19	2.737.077,00	11,51	35.024,21	317.628,98	89,25

MISSIONE	M015	Politiche per il lavoro e la formazione professionale
N° 0	PROGRAMMI NELLA MISSIONE	
RESPONSABILE		
PROGRAMMAZIONE PREVISTA NEL DOCUMENTO UNICO DI PROGRAMMAZIONE PER IL TRIENNIO		2024 - 2026

MISSIONE	M016	Agricoltura, politiche agroalimentari e pesca
N° 0	PROGRAMMI NELLA MISSIONE	
RESPONSABILE		
PROGRAMMAZIONE PREVISTA NEL DOCUMENTO UNICO DI PROGRAMMAZIONE PER IL TRIENNIO		2024 - 2026

U S C I T A								
Macro-Aggr.	Descrizione	Previsione assestata (a)	Impegni (b)	Da Impegnare (a - b)	% (b / a)	Disponibilità Impegni (c)	Mandati (d)	% (d / b)
3	Acquisto di beni e servizi	50.000,00	49.822,99	177,01	99,65	0,00	49.822,99	100,00
4	Trasferimenti correnti	14.000,00	10.999,35	3.000,65	78,57	0,00	10.999,35	100,00
	TOTALE TITOLO 1	64.000,00	60.822,34	3.177,66	95,03	0,00	60.822,34	100,00
TITOLO 2 - SPESE IN CONTO CAPITALE								
Macro-Aggr.	Descrizione	Previsione assestata (a)	Impegni (b)	Da Impegnare (a - b)	% (b / a)	Disponibilità Impegni (c)	Mandati (d)	% (d / b)
2	Investimenti fissi lordi e acquisto di terreni	0,00	0,00	0,00	100,00	0,00	0,00	0,00
3	Contributi agli investimenti	0,00	0,00	0,00	0,00	0,00	0,00	0,00
	TOTALE TITOLO 2	0,00	0,00	0,00	0,00	0,00	0,00	0,00
	TOTALE USCITA	64.000,00	60.822,34	3.177,66	95,03	0,00	60.822,34	100,00

MISSIONE		M017	Energia e diversificazione delle fonti energetiche
N° 0		PROGRAMMI NELLA MISSIONE	
RESPONSABILE			
PROGRAMMAZIONE PREVISTA NEL DOCUMENTO UNICO DI PROGRAMMAZIONE PER IL TRIENNIO			2024 – 2026

ENTRATA								
Tipologia	Descrizione	Previsione assestata (a)	Accertamenti (b)	Da Accertare (a - b)	% (b / a)	Disponibilità Accertamenti (c)	Reversali (d)	% (d / b)
500	Rimborsi e altre entrate correnti	0.00	0.00	0.00	0.00	0.00	0.00	0.00
	TOTALE TITOLO 3	0.00	0.00	0.00	0.00	0.00	0.00	0.00
	TOTALE ENTRATA	0.00	0.00	0.00	0.00	0.00	0.00	0.00

U S C I T A								
TITOLO 1 - SPESE CORRENTI								
Macro-Aggr.	Descrizione	Previsione asestata (a)	Impegni (b)	Da Impegnare (a - b)	% (b / a)	Disponibilità Impegni (c)	Mandati (d)	% (d / b)
3	Acquisto di beni e servizi	5.006.397,00	4.535.789,75	470.607,25	90,60	307.815,59	4.212.149,86	92,86
4	Trasferimenti correnti	587.200,00	577.237,48	9.962,52	98,30	23.671,90	553.565,58	95,90
10	Altre spese correnti	55.000,00	53.440,00	1.560,00	97,16	0,00	53.440,00	100,00
	TOTALE TITOLO 1	5.648.597,00	5.166.467,23	482.129,77	91,46	331.487,49	4.819.155,44	93,28
TITOLO 2 - SPESE IN CONTO CAPITALE								
Macro-Aggr.	Descrizione	Previsione asestata (a)	Impegni (b)	Da Impegnare (a - b)	% (b / a)	Disponibilità Impegni (c)	Mandati (d)	% (d / b)
2	Investimenti fissi lordi e acquisto di terreni	210.000,00	48.348,60	161.651,40	23,02	0,00	48.348,60	100,00
5	Altre spese in conto capitale	0,00	0,00	0,00	100,00	0,00	0,00	0,00
	TOTALE TITOLO 2	210.000,00	48.348,60	161.651,40	23,02	0,00	48.348,60	100,00
	TOTALE USCITA	5.858.597,00	5.214.815,83	643.781,17	89,01	331.487,49	4.867.504,04	93,34

MISSIONE		M018	Relazioni con le altre autonomie territoriali e locali
N°	0	PROGRAMMI NELLA MISSIONE	
RESPONSABILE			
PROGRAMMAZIONE PREVISTA NEL DOCUMENTO UNICO DI PROGRAMMAZIONE PER IL TRIENNIO			2024 - 2026

MISSIONE		M019	Relazioni internazionali
N°	0	PROGRAMMI NELLA MISSIONE	
RESPONSABILE			
PROGRAMMAZIONE PREVISTA NEL DOCUMENTO UNICO DI PROGRAMMAZIONE PER IL TRIENNIO			2024 - 2026

MISSIONE		M020	Fondi e accantonamenti
N°	0	PROGRAMMI NELLA MISSIONE	
RESPONSABILE			
PROGRAMMAZIONE PREVISTA NEL DOCUMENTO UNICO DI PROGRAMMAZIONE PER IL TRIENNIO			2024 – 2026

U S C I T A								
Macro-Aggr.	Descrizione	Previsione asestata (a)	Impegni (b)	Da Impegnare (a - b)	% (b / a)	Disponibilità Impegni (c)	Mandati (d)	% (d / b)
10	Altre spese correnti	1.759.473,00	0,00	1.759.473,00	0,00	0,00	0,00	0,00
	TOTALE TITOLO 1	1.759.473,00	0,00	1.759.473,00	0,00	0,00	0,00	0,00
	TOTALE USCITA	1.759.473,00	0,00	1.759.473,00	0,00	0,00	0,00	0,00

MISSIONE	M050	Debito pubblico
N°	0	PROGRAMMI NELLA MISSIONE
RESPONSABILE		
PROGRAMMAZIONE PREVISTA NEL DOCUMENTO UNICO DI PROGRAMMAZIONE PER IL TRIENNIO		2024 – 2026

U S C I T A								
Macro-Aggr.	Descrizione	Previsione asestata (a)	Impegni (b)	Da Impegnare (a - b)	% (b / a)	Disponibilità Impegni (c)	Mandati (d)	% (d / b)
3	Rimborso mutui e altri finanziamenti a medio lungo termine	150.663,00	150.634,33	28,67	99,98	0,00	150.634,33	100,00
	TOTALE TITOLO 4	150.663,00	150.634,33	28,67	99,98	0,00	150.634,33	100,00
	TOTALE USCITA	150.663,00	150.634,33	28,67	99,98	0,00	150.634,33	100,00

MISSIONE	M060	Anticipazioni finanziarie
N°	0	PROGRAMMI NELLA MISSIONE
RESPONSABILE		
PROGRAMMAZIONE PREVISTA NEL DOCUMENTO UNICO DI PROGRAMMAZIONE PER IL TRIENNIO		2024 – 2026

U S C I T A								
Macro-Aggr.	Descrizione	Previsione assestata (a)	Impegni (b)	Da Impegnare (a - b)	% (b / a)	Disponibilità Impegni (c)	Mandati (d)	% (d / b)
1	Chiusura Anticipazioni ricevute da istituto tesoriere/cassiere	500.000,00	0,00	500.000,00	0,00	0,00	0,00	0,00
	TOTALE TITOLO 5	500.000,00	0,00	500.000,00	0,00	0,00	0,00	0,00
	TOTALE USCITA	500.000,00	0,00	500.000,00	0,00	0,00	0,00	0,00

MISSIONE	M099	Servizi per conto terzi
N°	0	PROGRAMMI NELLA MISSIONE
RESPONSABILE		
PROGRAMMAZIONE PREVISTA NEL DOCUMENTO UNICO DI PROGRAMMAZIONE PER IL TRIENNIO		2024 – 2026

ENTRATA								
Tipologia	Descrizione	Previsione asestata (a)	Accertamenti (b)	Da Accertare (a - b)	% (b / a)	Disponibilità Accertamenti (c)	Reversali (d)	% (d / b)
100	Entrate per partite di giro	5.000,00	1.683,60	3.316,40	33,67	0,00	1.683,60	100,00
	TOTALE TITOLO 9	5.000,00	1.683,60	3.316,40	33,67	0,00	1.683,60	100,00
	TOTALE ENTRATA	5.000,00	1.683,60	3.316,40	33,67	0,00	1.683,60	100,00

U S C I T A								
TITOLO 7 - SPESE PER CONTO TERZI E PARTITE DI GIRO								
Macro-Aggr.	Descrizione	Previsione asestata (a)	Impegni (b)	Da Impegnare (a - b)	% (b / a)	Disponibilità Impegni (c)	Mandati (d)	% (d / b)
1	Uscite per partite di giro	2.573.000,00	2.107.502,89	465.497,11	81,91	163.904,60	1.943.598,29	92,22
2	Uscite per conto terzi	290.000,00	173.181,56	116.818,44	59,72	29.214,65	143.966,91	83,13
	TOTALE TITOLO 7	2.863.000,00	2.280.684,45	582.315,55	79,66	193.119,25	2.087.565,20	91,53
	TOTALE USCITA	2.863.000,00	2.280.684,45	582.315,55	79,66	193.119,25	2.087.565,20	91,53

INTRODUZIONE

Il bilancio di previsione 2024 / 2026 è stato approvato dal Consiglio Comunale con deliberazione n. 65 del 28 dicembre 2023.

EQUILIBRI DI BILANCIO per BILANCIO DI PREVISIONE - Parte Corrente

EQUILIBRIO ECONOMICO-FINANZIARIO			COMPETENZ A ANNO DI RIFERIMENT O DEL BILANCIO 2024	COMPETENZ A ANNO 2025	COMPETENZ A ANNO 2026
Fondo di cassa all'inizio dell'esercizio		6.173.060,73			
A) Fondo pluriennale vincolato di entrata per spese correnti	(+)		50.294,74	66.500,00	66.500,00
AA) Recupero disavanzo di amministrazione esercizio precedente	(-)		0,00	0,00	0,00
B) Entrate titoli 1.00 - 2.00 - 3.00	(+)		8.610.043,00	8.222.043,00	8.232.043,00
di cui per estinzione anticipata di prestiti			0,00	0,00	0,00
C) Entrate Titolo 4.02.06 - Contributi agli investimenti direttamente destinati al rimborso dei prestiti da amministrazioni pubbliche	(+)		0,00	0,00	0,00
D) Spese Titolo 1.00 - Spese correnti	(-)		8.509.674,74	8.182.530,00	8.192.530,00
di cui:					
- fondo pluriennale vincolato			66.500,00	66.500,00	66.500,00
- fondo crediti di dubbia esigibilità			96.248,90	96.248,90	96.248,90
E) Spese Titolo 2.04 - Altri trasferimenti in conto capitale	(-)		0,00	0,00	0,00
F) Spese Titolo 4.00 - Quote di capitale amm.to dei mutui e prestiti obbligazionari	(-)		150.663,00	106.013,00	106.013,00
di cui per estinzione anticipata di prestiti			0,00	0,00	0,00
di cui Fondo anticipazioni di liquidità			0,00	0,00	0,00
G) Somma finale (G=A-AA+B+C-D-E-F)			0,00	0,00	0,00
ALTRE POSTE DIFFERENZIALI, PER ECCEZIONI PREVISTE DA NORME DI LEGGE, CHE HANNO EFFETTO SULL'EQUILIBRIO EX ARTICOLO 162, COMMA 6, DEL TESTO UNICO DELLE LEGGI SULL'ORDINAMENTO DEGLI ENTI LOCALI					
H) Utilizzo risultato di amministrazione presunto per spese correnti e rimborso dei prestiti (2)	(+)		0,00	0,00	0,00
di cui per estinzione anticipata di prestiti			0,00		
I) Entrate di parte capitale destinate a spese correnti in base a specifiche disposizioni di legge o dei principi contabili	(+)		0,00	0,00	0,00
di cui per estinzione anticipata di prestiti			0,00	0,00	0,00
L) Entrate di parte corrente destinate a spese di investimento in base a specifiche disposizioni di legge o dei principi contabili	(-)		0,00	0,00	0,00
M) Entrate da accensione di prestiti destinate a estinzione anticipata dei prestiti	(+)		0,00	0,00	0,00
EQUILIBRIO DI PARTE CORRENTE (3) O=G+H+I-L+M			0,00	0,00	0,00

EQUILIBRI DI BILANCIO per BILANCIO DI PREVISIONE - Parte Capitale

EQUILIBRIO ECONOMICO-FINANZIARIO			COMPETENZ A ANNO DI RIFERIMENT O DEL BILANCIO 2024	COMPETENZ A ANNO 2025	COMPETENZ A ANNO 2026
P) Utilizzo risultato di amministrazione presunto per spese di investimento (2)	(+)		0,00		
Q) Fondo pluriennale vincolato di entrata per spese in conto capitale	(+)		0,00	0,00	0,00
Q1) Fondo pluriennale vincolato per spese titolo 2.04 Altri trasferimenti in conto capitale iscritto in entrata	(-)		0,00	0,00	0,00
J2) Fondo pluriennale vincolato per spese titolo 3.01 Acquisizioni di attività finanziarie iscritto in entrata	(+)		0,00	0,00	0,00
R) Entrate Titoli 4.00-5.00-6.00	(+)		2.064.375,00	364.000,00	273.000,00
C) Entrate Titolo 4.02.06 - Contributi agli investimenti direttamente destinati al rimborso dei prestiti da amministrazioni pubbliche	(-)		0,00	0,00	0,00
I) Entrate di parte capitale destinate a spese correnti in base a specifiche disposizioni di legge o dei principi contabili	(-)		0,00	0,00	0,00
S1) Entrate Titolo 5.02 per Riscossioni di crediti di breve termine	(-)		0,00	0,00	0,00
S2) Entrate Titolo 5.03 per Riscossioni di crediti di medio-lungo termine	(-)		0,00	0,00	0,00
T) Entrate Titolo 5.04 relative a Altre entrate per riduzioni di attività finanziaria	(-)		0,00	0,00	0,00
L) Entrate di parte corrente destinate a spese di investimento in base a specifiche disposizioni di legge o dei principi contabili	(+)		0,00	0,00	0,00
M) Entrate da accensione di prestiti destinate a estinzione anticipata dei prestiti	(-)		0,00	0,00	0,00
U) Spese Titolo 2.00 - Spese in conto capitale	(-)		2.064.375,00	364.000,00	273.000,00
<i>di cui fondo pluriennale vincolato di spesa</i>			0,00	0,00	0,00
V) Spese Titolo 3.01 per Acquisizioni di attività finanziarie	(-)		0,00	0,00	0,00
<i>di cui fondo pluriennale vincolato</i>			0,00	0,00	0,00
E) Spese Titolo 2.04 - Altri trasferimenti in conto capitale	(+)		0,00	0,00	0,00
<i>di cui fondo pluriennale vincolato</i>			0,00	0,00	0,00
EQUILIBRIO DI PARTE CAPITALE Z = P+Q-Q1+J2+R-C-I-S1-S2-T+L-M-U-V+E			0,00	0,00	0,00

Elenco Atti per Variazioni al bilancio - Anno 2024

ATTO	DATA ATTO	OGGETTO
GC 2	09/01/2024	PRELEVAMENTO DAL FONDO DI RISERVA E DI CASSA
GC 23	06/02/2024	PRELEVAMENTO DAL FONDO DI RISERVA E DI CASSA
SF 5	12/02/2024	ADEGUAMENTO STANZIAMENTI PARTITE DI GIRO/SERVIZI CONTO TERZI
SF 06	05/03/2024	VARIAZIONE COMPENSATIVA
RIACC23-45	19/03/2024	RIACCERTAMENTO ORDINARIO RESIDUI 2023
CC 6	09/04/2024	I VARIAZIONE D. LGS. 267/2000
SF 09	16/04/2024	VARIAZIONE COMPENSATIVA
CC 18	16/05/2024	II VARIAZIONE D. LGS. 267/2000
GC 91	20/05/2024	PRELEVAMENTO DAL FONDO DI RISERVA E DI CASSA
GC 101	29/05/2024	III VARIAZIONE D. LGS. 267/2000 RATIFICATA CC DEL. N.23 DD. 29.07.2024
GC 119	04/06/2024	PRELEVAMENTO DAL FONDO DI RISERVA E DI CASSA
GC 120	11/06/2024	PRELEVAMENTO DAL FONDO DI RISERVA E DI CASSA
SF 10	24/06/2024	VARIAZIONE COMPENSATIVA
SF 11	28/06/2024	VARIAZIONE COMPENSATIVA
GC 143	16/07/2024	PRELEVAMENTO DAL FONDO DI RISERVA E DI CASSA
GC 145	23/07/2024	PRELEVAMENTO DAL FONDO DI RISERVA E DI CASSA
CC 24	29/07/2024	IV VARIAZIONE D. LGS. 267/2000 – ASSESTAMENTO GENERALE E CONTROLLO SALVAGUARDIA EQUILIBRI DI BILANCIO
SF 15	06/08/2024	VARIAZIONE COMPENSATIVA
SF 16	20/08/2024	VARIAZIONE COMPENSATIVA
GC 169	10/09/2024	PRELEVAMENTO DAL FONDO DI RISERVA E DI CASSA
SF 17	13/09/2024	VARIAZIONE COMPENSATIVA
GC 177	24/09/2024	PRELEVAMENTO DAL FONDO DI RISERVA E DI CASSA
SF 19	02/10/2024	VARIAZIONE COMPENSATIVA
CC 36	08/10/2024	V VARIAZIONE D. LGS. 267/2000
GC 196	15/10/2024	PRELEVAMENTO DAL FONDO DI RISERVA E DI CASSA
SF 21	16/10/2024	VARIAZIONE COMPENSATIVA
SF 22	22/10/2024	VARIAZIONE COMPENSATIVA
SF 23	04/11/2024	VARIAZIONE COMPENSATIVA
GC 223	05/11/2024	PRELEVAMENTO DAL FONDO DI RISERVA E DI CASSA
SF 24	11/11/2024	VARIAZIONE COMPENSATIVA
SF 25	21/11/2024	VARIAZIONE COMPENSATIVA
GC 230	26/11/2024	PRELEVAMENTO DAL FONDO DI RISERVA E DI CASSA
CC 49	28/11/2024	VI VARIAZIONE D. LGS. 267/2000
SF26	10/12/2024	VARIAZIONE COMPENSATIVA
SF 27	13/12/2024	VARIAZIONE COMPENSATIVA
GC 252	17/12/2024	PRELEVAMENTO DAL FONDO DI RISERVA E DI CASSA
RIACC24-42 2025	31/12/2024	RIACCERTAMENTO ORDINARIO RESIDUI 2024

EQUILIBRI DI BILANCIO per BILANCIO DI PREVISIONE ASSESTATO - Parte Corrente

EQUILIBRIO ECONOMICO-FINANZIARIO			COMPETENZ A ANNO DI RIFERIMENT O DEL BILANCIO 2024	COMPETENZ A ANNO 2025	COMPETENZ A ANNO 2026
Fondo di cassa all'inizio dell'esercizio		6.446.335,18			
A) Fondo pluriennale vincolato di entrata per spese correnti	(+)		104.142,52	113.695,25	66.500,00
AA) Recupero disavanzo di amministrazione esercizio precedente	(-)		0,00	0,00	0,00
B) Entrate titoli 1.00 - 2.00 - 3.00	(+)		14.008.726,05	8.354.543,00	8.297.043,00
di cui per estinzione anticipata di prestiti			0,00	0,00	0,00
C) Entrate Titolo 4.02.06 - Contributi agli investimenti direttamente destinati al rimborso dei prestiti da amministrazioni pubbliche	(+)		0,00	0,00	0,00
D) Spese Titolo 1.00 - Spese correnti	(-)		12.380.867,32	8.362.225,25	8.257.530,00
di cui:					
- fondo pluriennale vincolato			113.695,25	66.500,00	66.500,00
- fondo crediti di dubbia esigibilità			1.103.186,90	96.248,90	96.248,90
E) Spese Titolo 2.04 - Altri trasferimenti in conto capitale	(-)		0,00	0,00	0,00
F) Spese Titolo 4.00 - Quote di capitale amm.to dei mutui e prestiti obbligazionari	(-)		150.663,00	106.013,00	106.013,00
di cui per estinzione anticipata di prestiti			0,00	0,00	0,00
di cui Fondo anticipazioni di liquidità			0,00	0,00	0,00
G) Somma finale (G=A-AA+B+C-D-E-F)			1.581.338,25	0,00	0,00
ALTRE POSTE DIFFERENZIALI, PER ECCEZIONI PREVISTE DA NORME DI LEGGE, CHE HANNO EFFETTO SULL'EQUILIBRIO EX ARTICOLO 162, COMMA 6, DEL TESTO UNICO DELLE LEGGI SULL'ORDINAMENTO DEGLI ENTI LOCALI					
H) Utilizzo risultato di amministrazione presunto per spese correnti e rimborso dei prestiti (2)	(+)		24.011,75	0,00	0,00
di cui per estinzione anticipata di prestiti			0,00		
I) Entrate di parte capitale destinate a spese correnti in base a specifiche disposizioni di legge o dei principi contabili	(+)		0,00	0,00	0,00
di cui per estinzione anticipata di prestiti			0,00	0,00	0,00
L) Entrate di parte corrente destinate a spese di investimento in base a specifiche disposizioni di legge o dei principi contabili	(-)		0,00	0,00	0,00
M) Entrate da accensione di prestiti destinate a estinzione anticipata dei prestiti	(+)		0,00	0,00	0,00
EQUILIBRIO DI PARTE CORRENTE (3) O=G+H+I-L+M			1.605.350,00	0,00	0,00

EQUILIBRI DI BILANCIO per BILANCIO DI PREVISIONE ASSESTATO - Parte Capitale

EQUILIBRIO ECONOMICO-FINANZIARIO			COMPETENZ A ANNO DI RIFERIMENT O DEL BILANCIO 2024	COMPETENZ A ANNO 2025	COMPETENZ A ANNO 2026
P) Utilizzo risultato di amministrazione presunto per spese di investimento (2)	(+)		5.122.853,10		
Q) Fondo pluriennale vincolato di entrata per spese in conto capitale	(+)		7.161.552,60	10.437.318,07	1.500.000,00
Q1) Fondo pluriennale vincolato per spese titolo 2.04 Altri trasferimenti in conto capitale iscritto in entrata	(-)		0,00	0,00	0,00
J2) Fondo pluriennale vincolato per spese titolo 3.01 Acquisizioni di attività finanziarie iscritto in entrata	(+)		0,00	0,00	0,00
R) Entrate Titoli 4.00-5.00-6.00	(+)		4.764.221,00	3.156.572,83	273.000,00
C) Entrate Titolo 4.02.06 - Contributi agli investimenti direttamente destinati al rimborso dei prestiti da amministrazioni pubbliche	(-)		0,00	0,00	0,00
I) Entrate di parte capitale destinate a spese correnti in base a specifiche disposizioni di legge o dei principi contabili	(-)		0,00	0,00	0,00
S1) Entrate Titolo 5.02 per Riscossioni di crediti di breve termine	(-)		0,00	0,00	0,00
S2) Entrate Titolo 5.03 per Riscossioni di crediti di medio-lungo termine	(-)		0,00	0,00	0,00
T) Entrate Titolo 5.04 relative a Altre entrate per riduzioni di attività finanziaria	(-)		0,00	0,00	0,00
L) Entrate di parte corrente destinate a spese di investimento in base a specifiche disposizioni di legge o dei principi contabili	(+)		0,00	0,00	0,00
M) Entrate da accensione di prestiti destinate a estinzione anticipata dei prestiti	(-)		0,00	0,00	0,00
U) Spese Titolo 2.00 - Spese in conto capitale	(-)		18.653.976,70	13.593.890,90	1.773.000,00
<i>di cui fondo pluriennale vincolato di spesa</i>			<i>10.437.318,07</i>	<i>1.500.000,00</i>	<i>0,00</i>
V) Spese Titolo 3.01 per Acquisizioni di attività finanziarie	(-)		0,00	0,00	0,00
<i>di cui fondo pluriennale vincolato</i>			<i>0,00</i>	<i>0,00</i>	<i>0,00</i>
E) Spese Titolo 2.04 - Altri trasferimenti in conto capitale	(+)		0,00	0,00	0,00
<i>di cui fondo pluriennale vincolato</i>			<i>0,00</i>	<i>0,00</i>	<i>0,00</i>
EQUILIBRIO DI PARTE CAPITALE Z = P+Q-Q1+J2+R-C-I-S1-S2-T+L-M-U-V+E			-1.605.350,00	0,00	0,00

RIEPILOGO ENTRATE - ANNO 2024

Tit.	Descrizione	Previsione iniziale A	Previsione definitiva B	% Scost. C=B/A	Accertamenti D	% Realizzo E=D/B	Riscossioni F	Residuo G=D-F
	Avanzo	0,00	5.146.864,85	0,00	0,00			
	Fondo Pluriennale Vincolato per spese correnti	50.294,74	104.142,52	207,06				
	Fondo Pluriennale Vincolato per spese in conto capitale e incremento att. fin.	0,00	7.161.552,60	0,00				
1	Titolo I - Entrate tributarie	2.020.600,00	3.615.893,00	178,95	4.378.494,75	121,09	3.321.625,02	1.056.869,73
2	Titolo II - Trasferimenti correnti	820.813,00	1.069.780,05	130,33	1.067.950,36	99,83	689.776,94	378.173,42
3	Titolo III - Entrate extratributarie	5.768.630,00	9.323.053,00	161,62	9.717.786,04	104,23	8.492.322,44	1.225.463,60
4	Titolo IV - Entrate in conto capitale	2.064.375,00	4.764.221,00	230,78	1.803.635,62	37,86	363.895,76	1.439.739,86
5	Titolo V - Riduzione Attività finanziaria	0,00	0,00	0,00	0,00	0,00	0,00	0,00
6	Titolo VI - Accensione mutui	0,00	0,00	0,00	0,00	0,00	0,00	0,00
7	Titolo VII - Anticipazioni di tesoreria	500.000,00	500.000,00	100,00	0,00	0,00	0,00	0,00
9	Titolo IX - Servizi contro terzi	2.788.000,00	2.863.000,00	102,69	2.280.684,45	79,66	2.280.667,18	17,27
	Totale	14.012.712,74	34.548.507,02	246,55	19.248.551,22	55,71	15.148.287,34	4.100.263,88

RIEPILOGO SPESE - ANNO 2024

Tit.	Descrizione	Previsione iniziale A	Previsione definitiva B	% Scost. C=B/A	Impegni D	% Realizzo E=D/B	Pagamenti F	Residuo G=D-F
1	Titolo I - Spese correnti	8.509.674,74	12.380.867,32	145,49	9.228.065,35	74,53	8.103.498,12	1.124.567,23
2	Titolo II - Spese in conto capitale	2.064.375,00	18.653.976,70	903,61	4.083.581,16	21,89	3.335.032,18	748.548,98
3	Titolo III - Incremento di attività finanziarie	0,00	0,00	0,00	0,00	0,00	0,00	0,00
4	Titolo IV - Rimborso dei prestiti	150.663,00	150.663,00	100,00	150.634,33	99,98	150.634,33	0,00
5	Titolo V - Chiusura anticipazione ricevute da tesorerie	500.000,00	500.000,00	100,00	0,00	0,00	0,00	0,00
7	Titolo VII - Spese per conto terzi	2.788.000,00	2.863.000,00	102,69	2.280.684,45	79,66	2.087.565,20	193.119,25
	Totale	14.012.712,74	34.548.507,02	246,55	15.742.965,29	45,57	13.676.729,83	2.066.235,46

ENTRATE CORRENTI NON RIPETITIVE	
E.11.0 IMPOSTA MUNICIPALE PROPRIA DA ATTIVITA' DI LIQUIDAZIONE E ACCERTAMENTO ANNI PRECEDENTI	20.466,05
E.12.0 AVVISI ACCERTAMENTO IMPOSTA MUNICIPALE PROPRIA RENDITE CENTRALI IDROELETTRICHE (*) importo non conteggiato nel totale in quanto interamente stanziato al cap. 2710 FCDE	1.006.938,00
E.16.0 INCASSI LIQUIDAZIONI ED ACCERTAMENTI ICI	0,00
E.17.0 AVVISI ACCERTAMENTI ICI CENTRALI IDROELETTRICHE	0,00
E.18.0 IMIS - ATTIVITA' DI VERIFICA (*) importo al netto della quota stanziata al cap. 2708 Euro 400.000,00	800.818,00
E.21.0 IMPOSTA PUBBLICITA' DA ATTIVITA' DI VERIFICA	0,00
E.51.0 TASSA RACCOLTA TRASPORTO E SMALTIMENTO RIFIUTI SOLIDI URBANI	0,00
E.55.0 MAGGIORAZIONE TARES	0,00
E.99.0 PNRR MISSIONE1 COMPONENTE 1 INVESTIMENTO 1.4 SERVIZI E CITTADINANZA DIGITALE CUP G91F230000730001	0,00
E.100.0 PNRR MISSIONE1 COMPONENTE 1 INVESTIMENTO 1.2 ABILITAZIONE AL CLOUD PER LE PA LOCALI COMUNI CUP G91C22001290006	3.358,05
E.102.0 RIMBORSO SPESE PER CONSULTAZIONI ELETTORALI	9.782,00
E.103.0 RIMBORSO SPESE PER CONSULTAZIONI ELETTORALI - PROVINCIA	0,00
E.105.0 RIMBORSO SPESE PER CENSIMENTO POPOLAZIONE E INDAGINI STATISTICHE	0,00
E.106.0 CONTRIBUTI COVID	0,00
E.107.0 TRASFERIMENTI CORRENTI DA AMMINISTRAZIONI CENTRALI - FONDO A SOSTEGNO ATTIVITA' ECONOMICHE DECRETO 24 SET. 2020	0,00
E.108.0 CONTRIBUTO STATALE CENTENARIO MATTEOTTI	38.072,00
E.153.0 FONDI COVID	0,00
E.157.0 FONDO EMERGENZIALE	0,00
E.349.0 PROVENTI DA RISARCIMENTO DANNI A CARICO FAMIGLIE	0,00
E.402.0 CONTRIBUTO CONSORZIO COMUNI B.I.M. ADIGE CENTENARIO MATTEOTTI	5.000,00
E.405.2018 PROVENTI VARI DELL'ACQUEDOTTO COMUNALE	0,00
E.410.2018 PROVENTI DEL SERVIZIO DEPURAZIONE ACQUE - SCARICHI CIVILI	0,00
E.411.2018 PROVENTI DEL SERVIZIO FOGNATURA - SCARICHI CIVILI	0,00
E.412.2018 PROVENTI DEL SERVIZIO DEPURAZIONE ACQUE - SCARICHI PRODUTTIVI	0,00
E.415.2018 PROVENTI DEL SERVIZIO FOGNATURA - SCARICHI PRODUTTIVI	0,00
E.425.0 PROVENTI TARIFFA DI IGIENE AMBIENTALE (T.I.A.)	0,00
E.574.0 UTILI PREGRESSI ALTO NOCE SRL	200.000,00
E.664.0 CONTRIBUTO CASSA RURALE CENTENARIO MATTEOTTI	5.000,00
E.699.0 RIMBORSO QUOTA EXTRAPROFITTI GSE CENTRALI CONTRA E CASTRA	0,00
E.701.0 INDENNIZZI DI ASSICURAZIONE CONTRO I DANNI	1.764,00
E.702.0 CONGUAGLIO CONTRATTO ASSOCIAZIONE IN PARTECIPAZIONE	0,00
E.770.0 RIMBORSO PERSONALE IN COMANDO PRESSO ALTRI ENTI	1.500,19
E.800.0 RIMBORSO SPESE LEGALI AMMINISTRAZIONI PUBBLICHE	0,00
E.801.0 RIMBORSO SPESE LEGALI IMPRESE	0,00
Totale Entrate	1.085.760,29

SPESE CORRENTI NON RIPETITIVE	
U.14.0 RIMBORSO SPESE LEGALI AMMINISTRATORI	0,00
U.45.0 ACQUISTO BENI PER CONSULTAZIONI ELETTORALI	4.133,36
U.46.0 ALTRE SPESE PER CONSULTAZIONI ELETTORALI	5.763,49
U.75.0 TRATTAMENTO DI FINE RAPPORTO - SERVIZIO SEGRETERIA	46,59
U.173.0 SANZIONI SERVIZIO SEGRETERIA	0,00
U.183.0 COMPENSO AVVISI ACCERTAMENTO ICI/IMUP CENTRALI IDROELETTRICHE	32.250,68
U.186.0 SPESE LEGALI RICORSO RENDITE CATASTALI CENTRALI	0,00
U.270.0 SERVIZI TRASLOCO E MOVIMENTAZIONE DOCUMENTAZIONE ARCHIVIO	11.014,16
U.271.0 SERVIZIO RIORGANIZZAZIONE DOCUMENTAZIONE ARCHIVIO	20.733,90
U.305.0 ONERI DA SENTENZE	0,00
U.318.0 TRATTAMENTO DI FINE RAPPORTO - SERVIZIO URBANISTICA (*) importo al netto quota finanziata con avanzo accantonato Euro 24.000,00	5.138,91
U.340.0 ATTREZZATURE/EQUIPAGGIAMENTO COMMISSIONE VALANGHE	0,00
U.379.0 SPESE PER CENSIMENTO POPOLAZIONE E INDAGINI STATISTICHE	0,00
U.446.0 TRATTAMENTO DI FINE RAPPORTO - PERSONALE OPERAIO	106,03
U.537.0 INCARICHI PER CONSULENZA IN MATERIA TRIBUTARIA	0,00
U.705.0 TRATTAMENTO DI FINE RAPPORTO POLIZIA MUNICIPALE (PERSONALE A TEMPO DETERMINATO)	1.684,61
U.706.0 IRAP SU RETRIBUZIONI PERSONALE SERVIZIO POLIZIA LOCALE (PERSONALE A TEMPO DETERMINATO)	1.800,00
U.707.0 ONERI INERENTI LA PREVIDENZA INTEGRATIVA PERSONALE SERVIZIO POLIZIA LOCALE	0,00
U.708.0 CONTRIBUTI PREVIDENZIALI E ASSISTENZIALI PERSONALE SERVIZIO POLIZIA LOCALE (PERSONALE A TEMPO DETERMINATO)	5.985,51
U.709.0 VOCI ACCESSORIE AL PERSONALE SERVIZIO POLIZIA LOCALE (PERSONALE A TEMPO DETERMINATO)	2.454,14
U.710.0 STIPENDI E ASSEGNI FISSI AL PERSONALE SERVIZIO POLIZIA LOCALE (PERSONALE A TEMPO DETERMINATO)	19.004,71
U.721.0 COMPENSO PER LAVORO STRAORDINARIO PERSONALE SERVIZIO POLIZIA LOCALE (PERSONALE A TEMPO DETERMINATO)	866,91
U.870.0 PIANO PROTEZIONE CIVILE	0,00
U.870.5000 FONDO PLURIENNALE VINCOLATO - PIANO PROTEZIONE CIVILE	0,00
U.889.0 TRATTAMENTO DI FINE RAPPORTO - SERVIZIO SCUOLE MATERNE	4.992,38
U.1000.0 PNRR MISSIONE1 COMPONENTE 1 INVESTIMENTO 1.2 ABILITAZIONE AL CLOUD PER LE PA LOCALI COMUNI CUP G91C22001290006	2.946,15
U.1001.0 PNRR MISSIONE1 COMPONENTE 1 INVESTIMENTO 1.4 SERVIZI E CITTADINANZA DIGITALE CUP G91F230000730001	0,00
U.1025.0 SERVIZI AUSILIARI UFFICIO TECNICO AREA EDILIZIA PRIVATA - PROGETTO DIGITALIZZAZIONE ARCHIVI	20.502,10

Prospetto Entrate e Spese Una Tantum - Anno 2024

U.1312.0 CONTRIBUTO ASSOCIAZIONE TEATRALE PER CENTENARIO MATTEOTTI	10.450,00
U.1313.0 SERVIZI VARI CENTENARIO MATTEOTTI	16.239,24
U.1314.0 ACQUISTI VARI CENTENARIO MATTEOTTI	2.549,67
U.1315.0 NOLEGGIO ATTREZZATURE CENTENARIO MATTEOTTI	0,00
U.1330.0 PROGETTO PRELIMINARE PERCORSO ESPOSITIVO PALAZZO MIGAZZI	0,00
U.1380.0 REALIZZAZIONE LIBRO SULLE CENTRALI DELLA VAL DI PEIO	0,00
U.1381.0 STAMPA LIBRO SULLE CENTRALI DELLA VAL DI PEIO	0,00
U.1382.0 DIZIONARIO TOPONOMASTICO TRENTINO - VOLUME COMUNE DI PEIO (STAMPA)	13.854,46
U.1383.0 STAMPA LIBRO "PAROLE PARLADE SU PER PEJ"	0,00
U.1384.0 DIZIONARIO TOPONOMASTICO TRENTINO - VOLUME COMUNE DI PEIO (ALLESTIMENTO CARTOGRAFICO)	4.850,00
U.1385.0 STAMPA LIBRO ARCHIVIO FOTOGRAFICO PEIO	0,00
U.1501.0 NOLEGGIO ATTREZZATURE	0,00
U.1508.0 ADESIONE PROGETTO CULTURALE DI VALLE "SENTIERO DELLA FOTOGRAFIA"	0,00
U.1553.0 TRASFERIMENTI ALLE IMPRESE FONDI D.P.C.M. 24 SET. 2020 (FONDI 2020)	0,00
U.1690.0 RICERCA SCIENTIFICA PERMAFROST E RISORSE IDRICHE IN VAL DI PEIO	0,00
U.1742.2018 CANONE DI DEPURAZIONE - TRASFERIMENTO ALLA PROVINCIA	0,00
U.1746.0 INTERVENTO FOGNATURA PEJO 3000	0,00
U.1900.0 SPESA TRASLOCO ASILO NIDO	6.721,15
U.1947.0 ALLESTIMENTO AIUOLE PERENNI	0,00
U.1969.0 RETTE RICOVERO	11.409,00
U.1976.0 RIPRISTINO /PULIZIA AREA PLANET	0,00
U.1983.0 NOLEGGIO ATTREZZATURE ATTIVITA' SPORTIVE E TEMPO LIBERO	0,00
U.2162.0 CONTRIBUTO 60° PELLEGRINAGGIO IN ADAMELLO LUGLIO 2024	30.000,00
U.2215.0 INCARICHI TECNICI PROGETTO RINATURALIZZAZIONE TORRENTE NOCE	0,00
U.2239.0 PRATICHE AMMINISTRATIVE AUTOCARRO	0,00
U.2247.0 PIANO FATTIBILITA' TECNICO ECONOMICA INTERVENTI VIABILITA'	0,00
U.2692.0 RIMBORSI DI PARTE CORRENTE A IMPRESE DI SOMME NON DOVUTE O INCASSATE IN ECCESSO	0,00
U.19999.0 RESTITUZIONE EXTRAPROFITTI CENTRALI CONTRA E CASTRA	0,00
Totale Uscite	235.497,15
Sbilancio entrate meno spese non ripetitive	850.263,14

ELENCO ANALITICO DELLE RISORSE ACCANTONATE NEL RISULTATO DI AMMINISTRAZIONE (*)

Capitolo di spesa	Descrizione	Risorse accantonate al 1/1/2024	Risorse accantonate applicate al bilancio dell'esercizio 2024 (con segno -)	Risorse accantonate stanziata nella spesa del bilancio dell'esercizio 2024	Variazione accantonamenti effettuata in sede di rendiconto (con segno +/-)	Risorse accantonate nel risultato di amministrazione al 31/12/2024
		(a)	(b)	(c)	(d)	(e)=(a)+(b)+(c)+(d)
Fondo crediti di dubbia esigibilità						
Cap. 27100	FONDO CREDITI DI DUBBIA E DIFFICILE ESAGIONE DI PARTE CORRENTE	1.157.668,77	0,00	1.103.186,90	-43.171,46	2.217.684,21
Totale Fondo crediti di dubbia esigibilità		1.157.668,77	0,00	1.103.186,90	-43.171,46	2.217.684,21
Fondo contezioso						
Cap. 27080	ACCANTONAMENTO RISCHI CONTENZIOSO RENDITE CENTRALI	600.000,00	0,00	600.000,00	0,00	1.200.000,00
Totale Fondo contezioso		600.000,00	0,00	600.000,00	0,00	1.200.000,00
Altri accantonamenti						
Cap. 00	ACCANTONAMENTO INDENNITA' DI FINE MANDATO SINDACO	7.385,33	0,00	0,00	3.242,00	10.627,33
Cap. 00	ACCANTONAMENTO TFR (CAPITOLI VARI)-UTILIZZO CAP. 318/S/2024	75.500,00	-24.000,00	25.500,00	0,00	77.000,00
Cap. 00	FONDO PASSIVITA' POTENZIALI (RINNOVI CONTRATTUALI)	20.000,00	0,00	0,00	0,00	20.000,00
Totale Altri accantonamenti		102.885,33	-24.000,00	25.500,00	3.242,00	107.627,33

ELENCO ANALITICO DELLE RISORSE VINCOLATE NEL RISULTATO DI AMMINISTRAZIONE (*)

Cap. di entrata	Descrizione	Cap. di spesa correlato	Descrizione	Risorse vinc. nel risultato di amministrazione al 1/1/2024	Risorse vincolate applicate al bilancio dell'esercizio 2024	Entrate vincolate accertate nell'esercizio 2024	Impegni eserc. 2024 finanziati da entrate vincolate accertate nell'esercizio o da quote vincolate del risultato di amministrazione	Fondo plur. vinc. al 31/12/2024 finanziato da entrate vincolate accertate nell'esercizio o da quote vincolate del risultato di amministrazione	Cancellazione di residui attivi vincolati o eliminazione del vincolo su quote del risultato di amministrazione (+) e cancellazione di residui passivi finanziari da risorse vincolate (-) (gestione dei residui).	Cancellazione nell'esercizio N di impegni finanziati dal fondo pluriennale vincolato dopo l'approvazione del rendiconto dell'esercizio 2023 non reimpegnati nell'esercizio 2024	Risorse vincolate nel bilancio al 31/12/2024	Risorse vincolate nel risultato di amministrazione al 31/12/2024
				(a)	(b)	(c)	(d)	(e)	(f)	(g)	(h)=(b)+(c)-(d)-(e)+(g)	(i)=(a)+(c)-(d)-(e)-(f)+(g)
Vincoli derivanti dalla legge												
Cap. 1060	RISTORI DI ENTRATA COSAPITOSAP ANNO 2022	Cap. 0/0	SPECIFICARE SPESA	1.739,00	0,00	0,00	0,00	0,00	0,00	0,00	0,00	1.739,00
Cap. 12200	PROVENTI DA CONCESSIONI EDILIZIE	Cap. 0/1	CAP. 3685 E 3507	22.621,74	0,00	61.028,14	29.972,16	24.250,00	110,52	0,00	6.805,98	29.317,20
Cap. 12210	SANZIONI PER VIOLAZIONI DELLE NORME URBANISTICHE	Cap. 0/1	CAP. 3507	49.913,44	0,00	14.500,00	0,00	5.000,00	0,00	0,00	9.500,00	59.413,44
Totale Vincoli derivanti dalla legge				74.274,18	0,00	75.528,14	29.972,16	29.250,00	110,52	0,00	16.305,98	90.469,64
Vincoli derivanti da Trasferimenti												
Cap. 1030	CONTRIBUTO SANIFICAZIONE SEGGI ELETTORALI	Cap. 0/1		1.992,47	0,00	0,00	0,00	0,00	0,00	0,00	0,00	1.992,47
Cap. 1530	2021 - TRASFERIMENTO TARI D.L. 73/2021 ART. 6	Cap. 0/1		47,27	11,75	0,00	0,00	0,00	47,27	0,00	11,75	0,00
Totale Vincoli derivanti da Trasferimenti				2.039,74	11,75	0,00	0,00	0,00	47,27	0,00	11,75	1.992,47
Vincoli derivanti da finanziamenti												
Cap. 11630	CONTRIBUTO PER SPESA PROGETTAZIONE DEFINITIVA ED ESECUTIVA RIQUALIFICAZIONE SEDE MUNICIPALE - LEGGE 27.12.2019 N. 160 ART. 1 COMMI DA 51 A 58	Cap. 30700	COMPETENZE INCARICO PROGETTAZIONE DEFINITIVA ED ESECUTIVA RIQUALIFICAZIONE SEDE MUNICIPALE	118.681,10	118.681,10	0,00	81.504,38	0,00	0,00	0,00	37.176,72	37.176,72
Totale Vincoli derivanti da finanziamenti				118.681,10	118.681,10	0,00	81.504,38	0,00	0,00	0,00	37.176,72	37.176,72
Altri vincoli												
Cap. 010	CONTRIBUTO PNS CAP. 1154/E/2012 (ECONOMIE CAP. 3090/S)	Cap. 0/1		206.573,64	172.000,00	0,00	9.892,62	162.107,38	0,00	0,00	0,00	34.573,64
Totale Altri vincoli				206.573,64	172.000,00	0,00	9.892,62	162.107,38	0,00	0,00	0,00	34.573,64
Totale risorse vincolate (I=I/1+I/2+I/3+I/4+I/5)				401.568,66	290.692,85	75.528,14	121.369,16	191.357,38	157,79	0,00	53.494,45	164.212,47

Totale quote accantonate riguardanti le risorse vincolate da legge (m/1)	0,00	0,00
Totale quote accantonate riguardanti le risorse vincolate da trasferimenti (m/2)	0,00	0,00
Totale quote accantonate riguardanti le risorse vincolate da finanziamenti (m/3)	0,00	0,00
Totale quote accantonate riguardanti le risorse vincolate dall'ente (m/4)	0,00	0,00
Totale quote accantonate riguardanti le risorse vincolate da altro (m/5)	0,00	0,00
Totale quote accantonate riguardanti le risorse vincolate (m=m/1+m/2+m/3+m/4+m/5)	0,00	0,00
Totale risorse vincolate da legge al netto di quelle che sono state oggetto di accantonamenti (n/1=I/1-m/1)	16.305,98	90.469,64
Totale risorse vincolate da trasferimenti al netto di quelle che sono state oggetto di accantonamenti (n/2=I/2-m/2)	11,75	1.992,47
Totale risorse vincolate da finanziamenti al netto di quelle che sono state oggetto di accantonamenti (n/3=I/3-m/3)	37.176,72	37.176,72
Totale risorse vincolate dall'Ente al netto di quelle che sono state oggetto di accantonamenti (n/4=I/4-m/4)	0,00	0,00
Totale risorse vincolate da altro al netto di quelle che sono state oggetto di accantonamenti (n/5=I/5-m/5)	0,00	34.573,64
Totale risorse vincolate al netto di quelle che sono state oggetto di accantonamenti (n=I-m)	53.494,45	164.212,47

ELENCO ANALITICO DELLE RISORSE DESTINATE AGLI INVESTIMENTI NEL RISULTATO DI AMMINISTRAZIONE (*)

Cap. di entrata	Descrizione	Cap. di spesa	Descrizione	Risorse destinate agli investim. al 1/1/2024	Entrate destinate agli investimenti accertate nell'esercizio 2024	Impegni eserc. 2024 finanziati da entrate destinate accertate nell'esercizio o da quote destinate del risultato di amministrazione	Fondo plurienn. vinc. al 31/12/2024 finanziato da entrate destinate accertate nell'esercizio o da quote destinate del risultato di amministrazione	Cancellazione di residui attivi costituiti da risorse destinate agli investimenti o eliminazione della destinazione su quote del risultato di amministrazione (+) e cancellazione di residui passivi finanziari da risorse destinate agli investimenti (-) (gestione dei residui)	Risorse destinate agli investim. al 31/12/2024
				(a)	(b)	(c)	(d)	(e)	(f)=(a) + (b) - (c) - (d) - (e)
Cap. 010	ECONOMIE	Cap. 010	REALIZZAZIONE STRUTTURA A SERVIZIO ZONA LUDICO SPORTIVA LOC. PLANET (Rilevante IVA)	24.572,10	0,00	0,00	24.572,10	-15.795,55	15.795,55
Cap. 10170	INDENNITA' DI ESPROPRIO	Cap. 36360	REALIZZAZIONE STRUTTURA A SERVIZIO ZONA LUDICO SPORTIVA LOC. PLANET (Rilevante IVA)	155,35	0,00	0,00	155,35	0,00	0,00
Cap. 10220	ALIENAZIONE DI BENI IMMOBILI	Cap. 99990		0,00	7.875,00	0,00	0,00	0,00	7.875,00
Cap. 11860	CONTRIBUTO CONSORZIO B.I.M. PIANO 2023	Cap. 36360	REALIZZAZIONE STRUTTURA A SERVIZIO ZONA LUDICO SPORTIVA LOC. PLANET (Rilevante IVA)	0,44	0,00	0,00	0,44	0,00	0,00
Cap. 11910	CONTRIBUTO CONSORZIO BIM ADIGE PIANO STRAORDINARIO 2016-2017	Cap. 99990		0,00	5,71	0,00	0,00	0,00	5,71
Cap. 14900	CONTRIBUTI AGLI INVESTIMENTI	Cap. 36360	REALIZZAZIONE STRUTTURA A SERVIZIO ZONA LUDICO SPORTIVA LOC. PLANET (Rilevante IVA)	20.000,00	0,00	0,00	20.000,00	0,00	0,00
Cap. 25080	RIMBORSO SPESA PMA CENTRALI	Cap. 36360	REALIZZAZIONE STRUTTURA A SERVIZIO ZONA LUDICO SPORTIVA LOC. PLANET (Rilevante IVA)	17.736,34	0,00	0,00	17.736,34	0,00	0,00
Totale				62.464,23	7.880,71	0,00	62.464,23	-15.795,55	23.676,26
Totale quote accantonate nel risultato di amministrazione riguardanti le risorse destinate agli investimenti (g)									0,00
Totale risorse destinate nel risultato di amministrazione al netto di quelle che sono state oggetto di accantonamenti (h = Totale f - g)									23.676,26

QUADRO GENERALE RIASSUNTIVO 2024

ENTRATE	ACCERTAMENTI	INCASSI	SPESE	IMPEGNI	PAGAMENTI
Fondo di cassa all'inizio dell'esercizio		6.446.335,18			
Utilizzo avanzo di amministrazione	5.146.864,85		Disavanzo di amministrazione	0,00	
- di cui Utilizzo Fondo anticipazioni di liquidità	0,00		Disavanzo derivante da debito autorizzato e non contratto ripianato con accensione di prestiti (4)	0,00	
Fondo pluriennale vincolato di parte corrente (1)	104.142,52				
Fondo pluriennale vincolato in c/capitale (1)	7.161.552,60				
- di cui Fondo pluriennale vincolato in c/capitale finanziato	0,00				
Fondo pluriennale vincolato per incremento di attività finanziarie (2)	0,00				
Titolo 1 - Entrate correnti di natura tributaria, contributiva e perequativa	4.378.494,75	3.344.037,99	Titolo 1 - Spese correnti	9.228.065,35	9.372.670,59
			<i>Fondo pluriennale vincolato di parte corrente (2)</i>	105.862,53	0,00
Titolo 2 - Trasferimenti correnti	1.067.950,36	1.065.807,27			
Titolo 3 - Entrate extratributarie	9.717.786,04	9.897.842,66			
<i>Fondo pluriennale vincolato per attività finanziarie (*)</i>	0,00	0,00	Titolo 2 - Spese in conto capitale	4.083.581,16	5.994.690,84
Titolo 4 - Entrate in conto capitale	1.803.635,62	741.015,71	<i>Fondo pluriennale vincolato in c/capitale (2)</i>	10.437.318,07	0,00
<i>di cui Fondo anticipazioni di liquidità (DL 35/2013 e successive modifiche e rifinanziamenti)</i>	0,00	0,00	<i>- di cui Fondo pluriennale vincolato in c/capitale finanziato da debito</i>	0,00	
Titolo 5 - Entrate da riduzione di attività finanziarie	0,00	0,00	Titolo 3 - Spese per incremento di attività finanziarie	0,00	0,00
Totale entrate finali	16.967.866,77	15.048.703,63	Totale spese finali	23.854.827,11	15.367.361,43
Titolo 6 - Accensione di prestiti	0,00	0,00	Titolo 4 - Rimborso di prestiti	150.634,33	150.634,33
			Fondo anticipazioni di liquidità	0,00	0,00
Titolo 7 - Anticipazioni da istituto tesoriere/cassiere	0,00	0,00	Titolo 5 - Chiusura Anticipazioni da istituto tesoriere/cassiere	0,00	0,00
Titolo 9 - Entrate per conto di terzi e partite di giro	2.280.684,45	2.281.618,45	Titolo 7 - Spese per conto terzi e partite di giro	2.280.684,45	2.315.106,64
Totale entrate dell'esercizio	19.248.551,22	17.330.322,08	Totale spese dell'esercizio	26.286.145,89	17.833.102,40
TOTALE COMPLESSIVO ENTRATE	31.661.111,19	23.776.657,26	TOTALE COMPLESSIVO SPESE	26.286.145,89	17.833.102,40
DISAVANZO DELL'ESERCIZIO	0,00		AVANZO DI COMPETENZA/FONDO DI CASSA	5.374.965,30	5.943.554,86
TOTALE A PAREGGIO	31.661.111,19	23.776.657,26	TOTALE A PAREGGIO	31.661.111,19	23.776.657,26

QUADRO GENERALE RIASSUNTIVO 2024

GESTIONE DEL BILANCIO	
a) Avanzo di competenza (+) /Disavanzo di competenza (-)	5.374.965,30
b) Risorse accantonate stanziare nel bilancio dell'esercizio N (+)(8)	1.728.686,90
c) Risorse vincolate nel bilancio (+)(9)	53.494,45
d) Equilibrio di bilancio (d=a-b-c)	3.592.783,95

GESTIONE DEGLI ACCANTONAMENTI IN SEDE DI RENDICONTO	
d)Equilibrio di bilancio (+)/(-)	3.592.783,95
e)Variazione accantonamenti effettuata in sede di rendiconto'(+)/(-)(10)	-39.929,46
f) Equilibrio complessivo (f=d-e)	3.632.713,41

EQUILIBRI DI BILANCIO Per RENDICONTO Parte Corrente

EQUILIBRIO ECONOMICO-FINANZIARIO			COMPETENZA
A) Fondo pluriennale vincolato per spese correnti iscritto in entrata	(+)		104.142,52
AA) Recupero disavanzo di amministrazione esercizio precedente	(-)		0,00
Q1) Fondo pluriennale vincolato per spese titolo 2.04 Altri trasferimenti in conto capitale iscritto in entrata	(+)		0,00
B) Entrate titoli 1.00 - 2.00 - 3.00	(+)		15.164.231,15
<i>di cui per estinzione anticipata di prestiti</i>			0,00
C) Entrate Titolo 4.02.06 - Contributi agli investimenti direttamente destinati al rimborso dei prestiti da amministrazioni pubbliche	(+)		0,00
D) Spese Titolo 1.00 - Spese correnti	(-)		9.228.065,35
<i>- di cui spese correnti non ricorrenti finanziate con utilizzo del risultato di amministrazione</i>			0,00
D1) Fondo pluriennale vincolato di parte corrente (di spesa)	(-)		105.862,53
E) Spese Titolo 2.04 - Altri trasferimenti in conto capitale	(-)		0,00
E1) Fondo pluriennale vincolato di spesa - titolo 2.04 Altri trasferimenti in conto capitale	(-)		0,00
F1) Spese Titolo 4.00 - Quote di capitale amm.to dei mutui e prestiti obbligazionari	(-)		150.634,33
<i>di cui per estinzione anticipata di prestiti</i>			0,00
F2) Fondo anticipazioni di liquidità			0,00
G) Somma finale (G=A-AA+Q1+B+C-D-D1-E-E1-F1-F2)			5.783.811,46
ALTRE POSTE DIFFERENZIALI, PER ECCEZIONI PREVISTE DA NORME DI LEGGE E DAI PRINCIPI CONTABILI, CHE HANNO EFFETTO SULL'EQUILIBRIO EX ARTICOLO 162, COMMA 6, DEL TESTO UNICO DELLE LEGGI SULL'ORDINAMENTO DEGLI ENTI LOCALI			
H) Utilizzo avanzo di amministrazione per spese correnti e per rimborso prestiti	(+)		24.011,75
<i>di cui per estinzione anticipata di prestiti</i>			0,00
I) Entrate di parte capitale destinate a spese correnti in base a specifiche disposizioni di legge o dei principi contabili	(+)		0,00
<i>di cui per estinzione anticipata di prestiti</i>			0,00
L) Entrate di parte corrente destinate a spese di investimento in base a specifiche disposizioni di legge o dei principi contabili	(-)		0,00
M) Entrate da accensione di prestiti destinate a estinzione anticipata dei prestiti	(+)		0,00
O1) RISULTATO DI COMPETENZA DI PARTE CORRENTE (O1=G+H+I-L+M)			5.807.823,21
- Risorse accantonate di parte corrente stanziare nel bilancio dell'esercizio N	(-)		1.728.686,90
- Risorse vincolate di parte corrente nel bilancio	(-)		11,75
O2) EQUILIBRIO DI BILANCIO DI PARTE CORRENTE	(-)		4.079.124,56
- Variazione accantonamenti di parte corrente effettuata in sede di rendiconto(+)/(-)	(-)		-39.929,46
O3) EQUILIBRIO COMPLESSIVO DI PARTE CORRENTE			4.119.054,02

EQUILIBRI DI BILANCIO Per RENDICONTO Parte Capitale

EQUILIBRIO ECONOMICO-FINANZIARIO			COMPETENZA
P) Utilizzo avanzo di amministrazione per spese di investimento	(+)		5.122.853,10
Q) Fondo pluriennale vincolato per spese in conto capitale iscritto in entrata	(+)		7.161.552,60
Q1) Fondo pluriennale vincolato per spese titolo 2.04 Altri trasferimenti in conto capitale iscritto in entrata	(-)		0,00
J2) Fondo pluriennale vincolato per spese Titolo 3.01 Acquisizioni di attività finanziarie iscritto in entrata	(+)		0,00
R) Entrate Titoli 4.00-5.00-6.00	(+)		1.803.635,62
C) Entrate Titolo 4.02.06 - Contributi agli investimenti direttamente destinati al rimborso dei prestiti da amministrazioni pubbliche	(-)		0,00
I) Entrate di parte capitale destinate a spese correnti in base a specifiche disposizioni di legge o dei principi contabili	(-)		0,00
S1) Entrate Titolo 5.02 per Riscossioni crediti di breve termine	(-)		0,00
S2) Entrate Titolo 5.03 per Riscossioni crediti di medio-lungo termine	(-)		0,00
T) Entrate Titolo 5.04 relative a Altre entrate per riduzioni di attività finanziarie	(-)		0,00
L) Entrate di parte corrente destinate a spese di investimento in base a specifiche disposizioni di legge o dei principi contabili	(+)		0,00
M) Entrate da accensione di prestiti destinate a estinzione anticipata dei prestiti	(-)		0,00
U) Spese Titolo 2.00 - Spese in conto capitale	(-)		4.083.581,16
U1) Fondo pluriennale vincolato in c/capitale (di spesa)	(-)		10.437.318,07
V) Spese Titolo 3.01 per Acquisizioni di attività finanziarie	(-)		0,00
Y2) Fondo pluriennale vincolato per spese Titolo 3.01 Acquisizioni di attività finanziarie iscritto in spesa	(-)		0,00
E) Spese Titolo 2.04 - Altri trasferimenti in conto capitale	(+)		0,00
E1) Fondo pluriennale vincolato di spesa - titolo 2.04 Altri trasferimenti in conto capitale	(+)		0,00
Z1) RISULTATO DI COMPETENZA IN C/CAPITALE (Z1) = P+Q-Q1+J2+R-C-I-S1-S2-T+L-M-U-U1-U2-V-Y2+E+E1)			-432.857,91
Z/1) Risorse accantonate in c/capitale stanziare nel bilancio dell'esercizio N	(-)		0,00
- Risorse vincolate in c/capitale nel bilancio	(-)		53.482,70
Z/2) EQUILIBRIO DI BILANCIO IN C/CAPITALE			-486.340,61
- Variazione accantonamenti in c/capitale effettuata in sede di rendiconto'(+)/(-)	(-)		0,00
Z3) EQUILIBRIO COMPLESSIVO IN CAPITALE			-486.340,61

EQUILIBRI DI BILANCIO Per RENDICONTO Totale

EQUILIBRIO ECONOMICO-FINANZIARIO			COMPETENZA
J) Utilizzo risultato di amministrazione per l'incremento di attività finanziarie	(+)		0,00
J1) Fondo pluriennale vincolato per incremento di attività finanziarie iscritto in entrata	(+)		0,00
J2) Fondo pluriennale vincolato per spese Titolo 3.01 Acquisizioni di attività finanziarie iscritto in entrata	(-)		0,00
S1) Entrate Titolo 5.02 per Riscossione crediti di breve termine	(+)		0,00
S2) Entrate Titolo 5.03 per Riscossione crediti di medio-lungo termine	(+)		0,00
T) Entrate Titolo 5.04 relative a Altre entrate per riduzioni di attività finanziarie	(+)		0,00
X1) Spese Titolo 3.02 per Concessione crediti di breve termine	(-)		0,00
X2) Spese Titolo 3.03 per Concessione crediti di medio-lungo termine	(-)		0,00
Y) Spese Titolo 3.04 per Altre spese per incremento di attività finanziarie	(-)		0,00
Y1) Fondo pluriennale vincolato per incremento di attività finanziarie (di spesa)	(-)		0,00
Y2) Fondo pluriennale vincolato per spese Titolo 3.01 Acquisizioni di attività finanziarie iscritto in spesa	(+)		0,00
W1) RISULTATO DI COMPETENZA (W/1 = O1+Z1+J+J1-J2+S1+S2+T-X1-X2-Y-Y1+Y2)			5.374.965,30
Risorse accantonate stanziate nel bilancio dell'esercizio N			1.728.686,90
Risorse vincolate nel bilancio			53.494,45
W2/EQUILIBRIO DI BILANCIO			3.592.783,95
Variazione accantonamenti effettuata in sede di rendiconto			-39.929,46
W3/EQUILIBRIO COMPLESSIVO			3.632.713,41

Saldo corrente ai fini della copertura degli investimenti pluriennali:

O1) Risultato di competenza di parte corrente		5.807.823,21
Utilizzo risultato di amministrazione per il finanziamento di spese correnti ricorrenti e per il rimborso dei prestiti al netto del Fondo anticipazione di liquidità	(-)	24.011,75
Entrate non ricorrenti che non hanno dato copertura a impegni	(-)	850.263,14
- Risorse accantonate di parte corrente stanziate nel bilancio dell'esercizio N (1)	(-)	1.728.686,90
- Variazione accantonamenti di parte corrente effettuata in sede di rendiconto (+)/(-)(2)	(-)	-39.929,46
- Risorse vincolate di parte corrente nel bilancio (3)	(-)	11,75
Equilibrio di parte corrente ai fini della copertura degli investimenti pluriennali.		3.244.779,13

TABELLA GESTIONE RESIDUI - ANNO 2024

Gestione dei residui	Importo parziale	Importo totale
Maggiori residui attivi riaccertati (+)	4.317,70	
Minori residui attivi riaccertati (-)	123.320,32	
Minori residui passivi riaccertati (+)	383.976,78	
Saldo Gestione Residui		264.974,16
Riepilogo		
Saldo gestione corrente	96.930,64	
Saldo gestione capitale	168.043,52	
Saldo gestione partite di giro	0,00	
Saldo totale		264.974,16

ANALISI ANZIANITA' DEI RESIDUI - Anno 2024

Residui	2019 E ANNI PRECEDENTI	2020	2021	2022	2023	2024	Totale
ATTIVI							
TITOLO I	14.497,36	7.663,62	57.763,95	28.665,93	1.017.415,94	1.056.869,73	2.182.876,53
di cui Tarsu/tari	8.667,53	7.663,62	4.818,95	0,00	0,00	10,28	21.160,38
di cui F.S.R o F.S.	0,00	0,00	0,00	0,00	0,00	0,00	0,00
TITOLO II	0,00	0,00	0,00	0,00	23.617,00	378.173,42	401.790,42
di cui trasf. Stato	0,00	0,00	0,00	0,00	23.617,00	19.516,55	43.133,55
di cui trasf. Regione	0,00	0,00	0,00	0,00	0,00	353.656,87	353.656,87
TITOLO III	5.760,54	0,00	2.862,00	2.321,65	186.678,30	1.225.463,60	1.423.086,09
di cui Tia	0,00	0,00	0,00	0,00	0,00	0,00	0,00
di cui Fitti Attivi	0,00	0,00	0,00	0,00	0,00	0,00	0,00
di cui sanzioni CdS	600,32	0,00	0,00	309,00	2.594,65	3.110,15	6.614,12
Tot. Parte corrente	20.257,90	7.663,62	60.625,95	30.987,58	1.227.711,24	2.660.506,75	4.007.753,04
TITOLO IV	1.240.521,58	1.107.761,71	1.733.479,68	2.765.165,83	2.533.709,04	1.439.739,86	10.820.377,70
di cui TRASF. STATO CAP	0,00	0,00	0,00	0,00	0,00	145.651,67	145.651,67
di cui TRASF. REG. CAP	1.237.959,58	1.107.761,71	1.733.479,68	2.764.940,83	2.374.414,70	1.237.515,18	10.456.071,68
Tot. Parte capitale	1.240.521,58	1.107.761,71	1.733.479,68	2.765.165,83	2.533.709,04	1.439.739,86	10.820.377,70
TITOLO IX	0,00	0,00	0,00	45.182,07	0,00	17,27	45.199,34
TOTALE	1.260.779,48	1.115.425,33	1.794.105,63	2.841.335,48	3.761.420,28	4.100.263,88	14.873.330,08
PASSIVI							
TITOLO I	0,00	0,00	0,00	1.019,53	379.791,49	1.124.567,23	1.505.378,25
TITOLO II	10.748,64	28.011,84	50.960,62	228,38	17.071,41	748.548,98	855.569,87
TITOLO VII	0,00	0,00	0,00	2.982,83	2.500,00	193.119,25	198.602,08
TOTALE	10.748,64	28.011,84	50.960,62	4.230,74	399.362,90	2.066.235,46	2.559.550,20

Residui Attivi 2019 e precedenti:

Titolo 1°: Trattasi principalmente di avvisi accertamento ICI – ruoli coattivi.

Titolo 3°: Trattasi principalmente di proventi per la gestione del servizio idrico integrato (acquedotto, fognatura e depurazione);

La situazione è monitorata dal Responsabile del Servizio Entrate.

Titolo 4°: Trattasi di contributi su opere già realizzate e rendicontate che non vengono erogati sulla base delle disposizioni provinciali vigenti in quanto il Comune di Peio ha costantemente un'elevata disponibilità di cassa.

Questa situazione è evidente anche tra i residui attivi delle annualità dal 2020 al 2023 ed è già stata resa nota alla Provincia Autonoma di Trento con nota ns. Prot. n. 7876 dd. 10.09.2024 e recentemente telefonicamente anche a Cassa del Trentino.

Residui Passivi 2019 e precedenti:

Titolo 1°: negativo.

Titolo 2°: Trattasi della spesa x asservimenti relativi ai lavori di realizzazione della rete di teleriscaldamento da Cogolo a Peio Fonti non ancora definiti.

Andamento della gestione dei residui per il rendiconto 2024

Residui Attivi

Gestione	Residui iniziali (A)	Residui riscossi (B)	Magg./Min. residui reimp. (C)	Residui da riportare (D)	Percentuale di riporto (E=D/A)	Residui di competenza (F)	Totale Residui da riaccertare (D+F)
TIT. 1 - ENTRATE CORRENTI DI NATURA TRIBUTARIA, CONTRIBUTIVA E PEREQUATIVA	1.149.124,77	22.412,97	-705,00	1.126.006,80	97,99	1.056.869,73	2.182.876,53
TIT. 2 - TRASFERIMENTI CORRENTI	403.139,23	376.030,33	-3.491,90	23.617,00	5,86	378.173,42	401.790,42
TIT. 3 - ENTRATE EXTRATRIBUTARIE	1.618.760,25	1.405.520,22	-15.617,54	197.622,49	12,21	1.225.463,60	1.423.086,09
GEST. CORRENTE	3.171.024,25	1.803.963,52	-19.814,44	1.347.246,29	42,49	2.660.506,75	4.007.753,04
TIT. 4 - ENTRATE IN CONTO CAPITALE	9.856.945,97	377.119,95	-99.188,18	9.380.637,84	95,17	1.439.739,86	10.820.377,70
TIT. 5 - ENTRATE DA RIDUZIONE DI ATTIVITA' FINANZIARIE	0,00	0,00	0,00	0,00	0,00	0,00	0,00
TIT. 7 - ANTICIPAZIONI DA ISTITUTO TESORIERE/CASSIERE	0,00	0,00	0,00	0,00	0,00	0,00	0,00
TIT. 9 - ENTRATE PER CONTO TERZI E PARTITE DI GIRO	46.133,34	951,27	0,00	45.182,07	97,94	17,27	45.199,34
TOTALE	13.074.103,56	2.182.034,74	-119.002,62	10.773.066,20	82,40	4.100.263,88	14.873.330,08

Residui Passivi

Gestione	Residui iniziali (A)	Residui pagati (B)	Magg./Min. residui riacc. (C)	Residui da riportare (D)	Percentuale di riporto (E=D/A)	Residui di competenza (F)	Totale Residui da reimpegnare (D+F)
TIT. 1 - SPESE CORRENTI	1.766.728,57	1.269.172,47	-116.745,08	380.811,02	21,55	1.124.567,23	1.505.378,25
TIT. 2 - SPESE IN CONTO CAPITALE	3.033.911,25	2.659.658,66	-267.231,70	107.020,89	3,53	748.548,98	855.569,87
TIT. 3 - INCREMENTO DI ATTIVITA' FINANZIARIE	0,00	0,00	0,00	0,00	0,00	0,00	0,00
TIT. 4 - RIMBORSO DI PRESTITI	0,00	0,00	0,00	0,00	0,00	0,00	0,00
TIT. 5 - CHIUSURA DI ANTICIPAZIONI RICEVUTE DA ISTITUTO TESORIERE/CASSIERE	0,00	0,00	0,00	0,00	0,00	0,00	0,00
TIT. 7 - SPESE PER CONTO TERZI E PARTITE DI GIRO	233.024,27	227.541,44	0,00	5.482,83	2,35	193.119,25	198.602,08
TOTALE	5.033.664,09	4.156.372,57	-383.976,78	493.314,74	9,80	2.066.235,46	2.559.550,20

Dimostrazione Risultato di amministrazione 2024		
Descrizione	Segno	Importo
Risultato della gestione di competenza	+	5.447.230,93
Risultato della gestione residui	+	264.974,16
Avanzo Esercizio Precedente	+	7.221.079,53
Avanzo Esercizio Precedente applicato	-	5.146.864,85
Risultato di amministrazione 2024	=	7.786.419,77

Elenco Atti Variazione per applicazione avanzo - Anno 2024

ATTO	DATA ATTO	CAP.	ART.	DESCRIZIONE	IMPORTO	OGGETTO
CC 18	16/05/2024	0	1	AVANZO DI AMMINISTRAZIONE - PARTE DESTINATA AGLI INVESTIMENTI	62.464,23	
CC 18	16/05/2024	0	2	AVANZO DI AMMINISTRAZIONE - PARTE DISPONIBILE PER SPESE INVESTIMENTO	2.956.986,77	
CC 18	16/05/2024	0	3	AVANZO DI AMMINISTRAZIONE - QUOTA VINCOLATA PER SPESE CORRENTI	11,75	
CC 18	16/05/2024	0	4	AVANZO DI AMMINISTRAZIONE - QUOTA VINCOLATA PER SPESE C/CAPITALE	83.081,10	
CC 24	29/07/2024	0	2	AVANZO DI AMMINISTRAZIONE - PARTE DISPONIBILE PER SPESE INVESTIMENTO	-113.000,00	
CC 24	29/07/2024	0	4	AVANZO DI AMMINISTRAZIONE - QUOTA VINCOLATA PER SPESE C/CAPITALE	152.000,00	
CC 24	29/07/2024	0	6	AVANZO DI AMMINISTRAZIONE - PARTE ACCANTONATA PER SPESE CORRENTI	24.000,00	
CC 36	08/10/2024	0	2	AVANZO DI AMMINISTRAZIONE - PARTE DISPONIBILE PER SPESE INVESTIMENTO	255.721,00	
CC 49	28/11/2024	0	2	AVANZO DI AMMINISTRAZIONE - PARTE DISPONIBILE PER SPESE INVESTIMENTO	1.500.000,00	
CC 6	09/04/2024	0	4	AVANZO DI AMMINISTRAZIONE - QUOTA VINCOLATA PER SPESE C/CAPITALE	55.600,00	
GC 101	29/05/2024	0	2	AVANZO DI AMMINISTRAZIONE - PARTE DISPONIBILE PER SPESE INVESTIMENTO	170.000,00	
TOTALE					5.146.864,85	

PROSPETTO DIMOSTRATIVO DEL RISULTATO DI AMMINISTRAZIONE

Risultato di Amministrazione

		GESTIONE		
		Residui	Competenza	TOTALE
Fondo cassa al 1° Gennaio				6.446.335,18
RISCOSSIONI	(+)	2.182.034,74	15.148.287,34	17.330.322,08
PAGAMENTI	(-)	4.156.372,57	13.676.729,83	17.833.102,40
SALDO DI CASSA AL 31 DICEMBRE	(=)			5.943.554,86
PAGAMENTI per azioni esecutive non regolarizzate al 31 dicembre	(-)			0,00
FONDO DI CASSA AL 31 DICEMBRE	(=)			5.943.554,86
RESIDUI ATTIVI	(+)	10.773.066,20	4.100.263,88	14.873.330,08
<i>di cui residui attivi incassati alla data del 31/12 in conti postali e bancari in attesa del riversamento nel conto di tesoreria principale</i>		0,00	0,00	0,00
<i>di cui derivanti da accertamenti di tributi effettuati sulla base della stima del dipartimento delle finanze</i>		0,00	0,00	0,00
RESIDUI PASSIVI	(-)	493.314,74	2.066.235,46	2.559.550,20
FONDO PLURIENNALE VINCOLATO PER SPESE CORRENTI	(-)			105.862,53
FONDO PLURIENNALE VINCOLATO PER SPESE IN CONTO CAPITALE	(-)			10.437.318,07
FONDO PLURIENNALE VINCOLATO PER INCREMENTO DI ATTIVITA' FINANZIARIE (1)	(-)			0,00
RISULTATO DI AMMINISTRAZIONE AL 31 DICEMBRE (A)	(=)			7.714.154,14

PROSPETTO DIMOSTRATIVO DEL RISULTATO DI AMMINISTRAZIONE

Parte Accantonata

	GESTIONE	
		TOTALE
Parte accantonata		
Fondo crediti di dubbia esigibilità		2.217.684,21
Fondo anticipazioni liquidità		0,00
Fondo perdite società partecipate		0,00
Fondo contezioso		1.200.000,00
Altri accantonamenti		107.627,33
Fondo di garanzia debiti commerciali		0,00
Totale parte accantonata (B)		3.525.311,54

PROSPETTO DIMOSTRATIVO DEL RISULTATO DI AMMINISTRAZIONE

Parte Vincolata

	GESTIONE	
		TOTALE
Parte vincolata		
Vincoli derivanti dalla legge		90.469,64
Vincoli derivanti da Trasferimenti		1.992,47
Vincoli derivanti da finanziamenti		37.176,72
Vincoli formalmente attribuiti dall'ente		0,00
Altri vincoli		34.573,64
Totale parte vincolata (C)		164.212,47

PROSPETTO DIMOSTRATIVO DEL RISULTATO DI AMMINISTRAZIONE

Parte Investimenti

	GESTIONE	
		TOTALE
Parte destinata agli investimenti		
Totale parte destinata agli investimenti (D)		23.676,26

PROSPETTO DIMOSTRATIVO DEL RISULTATO DI AMMINISTRAZIONE

Parte Disponibile

	GESTIONE	
		TOTALE
E) Totale parte disponibile (E=A-B-C-D)		4.000.953,87

Nella **parte accantonata** del Risultato di amministrazione sono compresi sia il Fondo crediti di dubbia esigibilità sia un accantonamento per Tfr dipendenti e indennità di fine mandato Sindaco. Il Fondo crediti presenta un importo rilevante dovuto all'integrale accantonamento degli avvisi di accertamento ICI anni 2009-2010-2011 e IMUP anni 2012-2013 emessi dal Servizio Entrate.

Si è ritenuto, prudenzialmente, sulla base di quanto operato negli esercizi precedenti, accantonare anche una quota di risorse versate nel 2024 da Hydro Dolomiti Energia srl a titolo di IMIS anno 2024 e a titolo di avvisi accertamento IMIS anni 2018 e 2019 (emessi nella forma del conguaglio su rendita) in quanto è in corso un contenzioso sulla determinazione delle rendite attribuite alle centrali idroelettriche, ricorso giunto ora in Cassazione.

Su raccomandazione della Corte dei Conti si è provveduto ad accantonare al fondo passività potenziali una quota relativa a rinnovi contrattuali.

Nella **parte vincolata** del Risultato di amministrazione, sono compresi:

nella parte "Vincoli derivanti dalla legge", la somma derivante da trasferimenti compensativi per il ristoro delle minori entrate dall'esonero dal pagamento del canone art. 1 commi 816 e seguenti e commi 837 e seguenti della legge 27 dicembre 2019, n. 160 per l'intero importo assegnato e NON UTILIZZATO nel 2022 nonché la quota di contributi di concessione e sanzioni urbanistiche accertati nel 2024 per la quota non applicata a finanziamento di spese di investimento.

nella parte "Vincoli derivanti da trasferimenti", le somme derivanti dai trasferimenti ricevuti per "Ristori di spesa per Sanificazioni seggi e il trasferimento Tari anno 2021 per le quote NON UTILIZZATE nel 2022. Per quanto riguarda il trasferimento Tari la Provincia Autonoma di Trento a seguito di verifica finale e conseguente regolazione finanziaria relativamente al fondo funzioni degli Enti Locali di cui all'art. 106 del decreto legge n. 34/2020 (Il Comune di Peio aveva utilizzato interamente la quota assegnata e non sono state apportate rettifiche in sede di verifica finale) e successivi rifinanziamenti e ristori specifici di spesa ha stabilito la sua restituzione allo stato per suo tramite. Essendo la quota residua da restituire pari ad Euro 47,27 la Provincia non ne ha richiesto il rimborso e pertanto si procede all'eliminazione del vincolo su detto importo.

nella parte "Vincoli derivanti da finanziamenti" il contributo erogato per spese di progettazione definitiva ed esecutiva previsti dall'articolo 1, commi da 51 a 58 della legge 27 dicembre 2019, n. 160 per le somme NON UTILIZZATE nel 2024 e che sarà da restituire allo Stato unitamente ad eventuali economie sulla progettazione ormai conclusa.

nella parte "Altri vincoli" le economie di spesa sui lavori di realizzazione del Centro Visitatori PNS di Cogolo, fondi che in parte sono stati riutilizzati in accordo con la Provincia, ora referente per il PNS, per un intervento di adeguamento antincendio della sala congressi presso la sede del Parco nazionale dello Stelvio di Cogolo e per la parte residuale saranno utilizzati per la sistemazione dell'area circostante.

Nella **parte destinata agli investimenti** del Risultato di amministrazione, sono comprese entrate straordinarie accertate nel 2024 non utilizzate a finanziamento di spese di investimento, l'importo più rilevanti deriva da alienazione di beni immobili Euro 7.875,00. Sono state poi contabilizzate le economie su alcune opere tra cui la realizzazione della struttura di servizio a Pejo 3000 e spostamento linea elettrica Pejo Fonti. La quota dell'avanzo destinato al 31.12.2023 pari ad Euro 62.464,23 è stata interamente utilizzata a finanziamento della spesa per la realizzazione di una struttura di servizio dell'area ludico sportiva in loc. Planet.

FONDO CREDITI DI DUBBIA ESIGIBILITA'

Secondo quanto previsto dal Principio Contabile applicato concernente la contabilità finanziaria (Allegato 4/2 al D.LGS. 118/2011), in sede di rendiconto è verificata la congruità del Fondo crediti di dubbia esigibilità (FCDE) complessivamente accantonato nell'avanzo. L'importo complessivo del fondo considerato congruo è calcolato, in base al medesimo principio contabile, applicando all'ammontare dei residui attivi relativi alle entrate ritenute di dubbia e difficile esazione la % media degli accertamenti non riscossi negli ultimi cinque esercizi.

Il Fondo crediti di dubbia esigibilità accantonato nel rendiconto 2024 è stato calcolato con il metodo media semplice e quantificato in Euro 2.217.684,21. Il notevole incremento è dovuto all'integrale accantonamento degli avvisi di accertamento IMUP anni 2012 e 2013 emessi dal Servizio Entrate accertati al capitolo 12.

Il Fondo crediti di dubbia esigibilità (risorse accantonate al 1.1.2024) come risultante dal Rendiconto 2023 ammontava ad Euro 1.157.668,77.

TIPOLOGIA	DENOMINAZIONE	RESIDUI ATTIVI FORMATI NELL'ESERCIZIO CUI SI RIFERISCE IL RENDICONTO (a)	RESIDUI ATTIVI DEGLI ESERCIZI PRECEDENTI (b)	TOTALE RESIDUI ATTIVI (c) = (a) + (b)	IMPORTO MINIMO DEL FONDO (d)	FONDO CREDITI DI DUBBIA ESIGIBILITA' (e)	% di accantonamento al fondo crediti di dubbia esigibilità (f) = (e) / (c)
	ENTRATE CORRENTI DI NATURA TRIBUTARIA, CONTRIBUTIVA E PEREQUATIVA						
1010100	Tipologia 101: Imposte, tasse e proventi assimilati di cui accertati per cassa sulla base del principio contabile 3.7	1.056.869,73 0,00	1.126.006,80 0,00	2.182.876,53 0,00	2.158.164,54 0,00	2.158.164,54 0,00	0,99 0,00
	Tipologia 101: Imposte, tasse e proventi assimilati non accertati per cassa	1.056.869,73	1.126.006,80	2.182.876,53	2.158.164,54	2.158.164,54	0,99
1010200	Tipologia 102: Tributi destinati al finanziamento della sanità (solo per le Regioni) di cui accertati per cassa sulla base del principio contabile 3.7	0,00 0,00	0,00 0,00	0,00 0,00	0,00 0,00	0,00 0,00	0,00 0,00
	Tipologia 102: Tributi destinati al finanziamento della sanità non accertati per cassa	0,00	0,00	0,00	0,00	0,00	0,00
1010300	Tipologia 103: Tributi devoluti e regolati alle autonomie speciali (solo per le Regioni) di cui accertati per cassa sulla base del principio contabile 3.7	0,00 0,00	0,00 0,00	0,00 0,00	0,00 0,00	0,00 0,00	0,00 0,00
	Tipologia 103: Tributi devoluti e regolati alle autonomie speciali non accertati per cassa	0,00	0,00	0,00	0,00	0,00	0,00
1010400	Tipologia 104: Compartecipazioni di tributi	0,00	0,00	0,00	0,00	0,00	0,00
1030100	Tipologia 101: Fondi perequativi da Amministrazioni Centrali	0,00	0,00	0,00	0,00	0,00	0,00
1030200	Tipologia 102: Fondi perequativi dalla Regione o Provincia autonoma (solo per gli Enti locali)	0,00	0,00	0,00	0,00	0,00	0,00
1000000	TOTALE TITOLO 1	1.056.869,73	1.126.006,80	2.182.876,53	2.158.164,54	2.158.164,54	0,99
	TRASFERIMENTI CORRENTI						
2010100	Tipologia 101: Trasferimenti correnti da Amministrazioni pubbliche	378.173,42	23.617,00	401.790,42	0,00	0,00	0,00
2010200	Tipologia 102: Trasferimenti correnti da Famiglie	0,00	0,00	0,00	0,00	0,00	0,00
2010300	Tipologia 103: Trasferimenti correnti da Imprese	0,00	0,00	0,00	0,00	0,00	0,00
2010400	Tipologia 104: Trasferimenti correnti da Istituzioni Sociali Private	0,00	0,00	0,00	0,00	0,00	0,00
2010500	Tipologia 105: Trasferimenti correnti dall'Unione Europea e dal Resto del Mondo Trasferimenti correnti dall'Unione Europea Trasferimenti correnti dal Resto del Mondo	0,00 0,00 0,00	0,00 0,00 0,00	0,00 0,00 0,00	0,00 0,00 0,00	0,00 0,00 0,00	0,00 0,00 0,00
2000000	TOTALE TITOLO 2	378.173,42	23.617,00	401.790,42	0,00	0,00	0,00
	ENTRATE EXTRATRIBUTARIE						
3010000	Tipologia 100: Vendita di beni e servizi e proventi derivanti dalla gestione dei beni	1.092.647,69	19.571,82	1.112.219,51	54.510,13	54.510,13	0,05
3020000	Tipologia 200: Proventi derivanti dall'attività di controllo e repressione delle irregolarità e degli illeciti	3.110,15	3.503,57	6.614,12	5.009,54	5.009,54	0,76
3030000	Tipologia 300: Interessi attivi	45.882,55	0,00	45.882,55	0,00	0,00	0,00
3040000	Tipologia 400: Altre entrate da redditi da capitale	0,00	0,00	0,00	0,00	0,00	0,00
3050000	Tipologia 500: Rimborsi e altre entrate correnti	83.823,20	174.546,70	258.369,90	0,00	0,00	0,00
3000000	TOTALE TITOLO 3	1.225.463,60	197.622,09	1.423.085,69	59.519,67	59.519,67	0,04
	ENTRATE IN CONTO CAPITALE						
4010000	Tipologia 100: Tributi in conto capitale	0,00	0,00	0,00	0,00	0,00	0,00
4020000	Tipologia 200: Contributi agli investimenti Contributi agli investimenti da amministrazioni pubbliche Contributi agli investimenti da UE Tipologia 200: Contributi agli investimenti al netto dei contributi da P.A. e da UE	1.388.928,50 1.388.928,50 0,00 0,00	9.218.556,50 9.218.556,50 0,00 0,00	10.607.485,00 10.607.485,00 0,00 0,00	0,00 0,00 0,00 0,00	0,00 0,00 0,00 0,00	0,00 0,00 0,00 0,00
4030000	Tipologia 300: Altri trasferimenti in conto capitale Altri trasferimenti in conto capitale da amministrazioni pubbliche	48.480,66 0,00	159.519,34 0,00	208.000,00 0,00	0,00 0,00	0,00 0,00	0,00 0,00

	TOTALE CREDITI	FONDO SVALUTAZIONE CREDITI
CONFRONTO FONDO CREDITI DI DUBBIA ESIGIBILITA' - FONDO SVALUTAZIONE CREDITI		
RESIDUI ATTIVI NEL CONTO DEL BILANCIO TITOLI DA 1 A 5	14.828.130,74	2.217.684,21
CREDITI STRALCIATI DAL CONTO DEL BILANCIO	0,00	0,00
ACCERTAMENTI IMPUTATI AGLI ESERCIZI SUCCESSIVI A QUELLO CUI IL RENDICONTO SI RIFERISCE (m)	0,00	0,00
TOTALE	14.828.130,74	2.217.684,21

* Il fondo crediti di dubbia esigibilità è un accantonamento del risultato di amministrazione. Non richiedono l'accantonamento a tale fondo: a) i trasferimenti da altre Amministrazioni pubbliche e dall'Unione europea; b) i crediti assistiti da fidejussione; c) le entrate tributarie che, sulla base dei nuovi principi contabili, sono accertate per cassa.

(e) Gli importi della colonna (e) non devono essere inferiori a quelli della colonna (d); se sono superiori le motivazioni della differenza sono indicate nella relazione al rendiconto. Il totale generale della colonna (f) corrisponde all'importo del fondo crediti di dubbia esigibilità accantonato nel risultato di amministrazione.

(g) Indicare il totale generale della colonna c).

(h) Indicare il totale generale della colonna e)

(i) Indicare l'importo complessivo dei crediti stralciati dal conto del bilancio nell'esercizio in corso e negli esercizi precedenti.

(l) corrisponde all'importo della cella (i)

(m) trattasi solo degli accertamenti pluriennali di entrate riguardanti il titolo 5 e gli accertamenti pluriennali derivanti dalla rateizzazione delle entrate dei titoli 1 e 3.

(n) comprende anche l'accantonamento riguardante i crediti del titolo 5

	TOTALE CREDITI	FONDO SVALUTAZIONE CREDITI
CONFRONTO FONDO CREDITI DI DUBBIA ESIGIBILITA' - FONDO SVALUTAZIONE CREDITI		
RESIDUI ATTIVI NEL CONTO DEL BILANCIO TITOLI DA 1 A 5	14.828.130,74	2.217.684,21
CREDITI STRALCIATI DAL CONTO DEL BILANCIO	0,00	0,00
ACCERTAMENTI IMPUTATI AGLI ESERCIZI SUCCESSIVI A QUELLO CUI IL RENDICONTO SI RIFERISCE (m)	0,00	0,00
TOTALE	14.828.130,74	2.217.684,21

* Il fondo crediti di dubbia esigibilità è un accantonamento del risultato di amministrazione. Non richiedono l'accantonamento a tale fondo: a) i trasferimenti da altre Amministrazioni pubbliche e dall'Unione europea; b) i crediti assistiti da fidejussione; c) le entrate tributarie che, sulla base dei nuovi principi contabili, sono accertate per cassa.

(e) Gli importi della colonna (e) non devono essere inferiori a quelli della colonna (d); se sono superiori le motivazioni della differenza sono indicate nella relazione al rendiconto. Il totale generale della colonna (f) corrisponde all'importo del fondo crediti di dubbia esigibilità accantonato nel risultato di amministrazione.

(g) Indicare il totale generale della colonna c).

(h) Indicare il totale generale della colonna e)

(i) Indicare l'importo complessivo dei crediti stralciati dal conto del bilancio nell'esercizio in corso e negli esercizi precedenti.

(l) corrisponde all'importo della cella (i)

(m) trattasi solo degli accertamenti pluriennali di entrate riguardanti il titolo 5 e gli accertamenti pluriennali derivanti dalla rateizzazione delle entrate dei titoli 1 e 3.

(n) comprende anche l'accantonamento riguardante i crediti del titolo 5

Applicazione dell'avanzo nel 2024	Avanzo vincolato/ accantona to	Avanzo per spese in c/capitale	Fondo svalutazio ne crediti *	Avanzo non vincolato	Totale
Spesa corrente	11,75			0,00	11,75
Spesa corrente a carattere non ripetitivo	24.000,00			0,00	24.000,00
Debiti fuori bilancio				0,00	0,00
Estinzione anticipata di prestiti				0,00	0,00
Spesa in c/capitale	290.681,10	62.464,23		4.769.707,77	5.122.853,10
altro			0,00	0,00	0,00
Totale avanzo utilizzato	314.692,85	62.464,23	0,00	4.769.707,77	5.146.864,85

PROSPETTO DIMOSTRATIVO DEL RISULTATO DI AMMINISTRAZIONE

Fondo Cassa

		GESTIONE		
		Residui	Competenza	TOTALE
Fondo cassa al 1° Gennaio				6.446.335,18
RISCOSSIONI	(+)	2.182.034,74	15.148.287,34	17.330.322,08
PAGAMENTI	(-)	4.156.372,57	13.676.729,83	17.833.102,40
SALDO DI CASSA AL 31 DICEMBRE	(=)			5.943.554,86
PAGAMENTI per azioni esecutive non regolarizzate al 31 dicembre	(-)			0,00
FONDO DI CASSA AL 31 DICEMBRE	(=)			5.943.554,86

Equilibri di cassa - Anno 2024

FLUSSI DI CASSA			
RISCOSSIONI E PAGAMENTI			
	COMPETENZE	RESIDUI	TOTALE
FONDO DI CASSA INIZIALE	0,00	0,00	6.446.335,18
Entrate titolo I	3.321.625,02	22.412,97	3.344.037,99
Entrate titolo II	689.776,94	376.030,33	1.065.807,27
Entrate titolo III	8.492.322,44	1.405.520,22	9.897.842,66
Totale titoli I, II, III (A)	12.503.724,40	1.803.963,52	14.307.687,92
Spese titolo I (B)	8.103.498,12	1.269.172,47	9.372.670,59
Rimborso prestiti (C) IV	150.634,33	0,00	150.634,33
Differenza di parte corrente (D=A-B-C)	4.249.591,95	534.791,05	4.784.383,00
Entrate titolo IV	363.895,76	377.119,95	741.015,71
Entrate titolo V	0,00	0,00	0,00
Totale titoli IV, V, VI (E)	363.895,76	377.119,95	741.015,71
Spese titolo II (F)	3.335.032,18	2.659.658,66	5.994.690,84
Spese titolo III (G)	0,00	0,00	0,00
Differenza di parte capitale (H=E-F-G)	-2.971.136,42	-2.282.538,71	-5.253.675,13
Entrate titolo IX	2.280.667,18	951,27	2.281.618,45
Spese titolo VII	2.087.565,20	227.541,44	2.315.106,64
Fondo di cassa finale	0,00	0,00	5.943.554,86

Oggetto del fondo vincolato	Fondi vincolati 01/01/ 2024	Spese vincolate pagate 2024	Entrate vincolate incassate 2024	Fondi vincolati al 31/12/ 2024
Cap. 1169 Fondi progettazion e nuova sede municipale	272.846,11	108.691,54 (Cap. 3070)	0,00	164.154,57
TOTALE	272.846,11	108.691,54	0,00	164.154,57

TREND FONDO DI CASSA E ANTICIPAZIONI UTILIZZATE

SITUAZIONE DI CASSA			
	2022	2023	2024
Disponibilità	8.404.067,77	6.446.335.18	5.943.554,86
Anticipazioni	0,00	0,00	0,00
Anticipazione liquidità Cassa DD.PP.	0,00	0,00	0,00

ANALISI ENTRATE E SPESE

L'analisi delle entrate e delle spese di seguito effettuata considera i risultati della gestione finanziaria 2024, in termini di impegni e accertamenti, raffrontandoli con i dati del rendiconto 2024 e con i dati delle previsioni iniziali del bilancio 2024, allo scopo di rilevare gli scostamenti registrati in valore assoluto.

ANALISI ENTRATE CORRENTI

Le entrate correnti sono rappresentate nei primi tre titoli di entrata.
Di seguito verranno analizzate per titoli e con un dettaglio particolare per le entrate derivanti da recupero evasione tributaria, da sanzioni derivanti dalla violazione al codice della strada e da quelle derivanti dalla gestione dei servizi a domanda individuale.

Analisi entrate correnti - Titolo 1 Entrate Tributarie - Anno 2024

Tit.	Tipologia	Cat.	Descrizione	Previsioni iniziali (A)	Previsioni Definitive (B)	% Scost. (C=B/A)	Accertamenti (D)	% di Realizzo (E=B/D)	Riscossioni (F)	Residui da Riportare (G=D-F)
1	101	6	Imposta municipale propria	2.020.000,00	3.615.293,00	178,97	4.376.031,84	121,04	3.319.172,39	1.056.859,45
1	101	8	Imposta comunale sugli immobili (ICI)	0,00	0,00	0,00	0,00	0,00	0,00	0,00
1	101	51	Tassa smaltimento rifiuti solidi urbani	0,00	0,00	0,00	1.225,25	0,00	1.214,97	10,28
1	101	53	Imposta comunale sulla pubblicità e diritto sulle pubbliche affissioni	0,00	0,00	0,00	0,00	0,00	0,00	0,00
1	101	99	Altre imposte, tasse e proventi n.a.c.	200,00	200,00	100,00	454,52	227,26	454,52	0,00
1	104	6	Compartecipazione IRPEF ai Comuni	400,00	400,00	100,00	783,14	195,79	783,14	0,00
			TOTALE	2.020.600,00	3.615.893,00	1,79	4.378.494,75	1,21	3.321.625,02	1.056.869,73

L'IMIS, Imposta immobiliare semplice istituita con Legge Provinciale 30 dicembre 2014 n. 14, a partire dall'anno d'imposta 2015, rappresenta senza dubbio l'entrata tributaria più significativa. La somma accertata per IMIS anno 2024 nel 2024 (senza considerare l'IMIS incassata nel 2024 ma relativa ad annualità precedenti) è pari ad € 2.083.277,24 comprensivo dell'IMIS anno 2024 versata dalla Hydro Dolomiti Energia srl sulle nuove rendite attribuite alle centrali idroelettriche sul territorio del Comune di Peio per le quale non si è ancora concluso il contenzioso.

A compensazione delle minori entrate derivanti da agevolazioni introdotte da normative statali e/o provinciali il Comune ha beneficiato di trasferimenti compensativi a copertura del loro minor gettito.

	Accertamenti 2024	Riscossioni (competenza) 2024	% Risc. Su Accert .	FCDE accanton comp 2024	FCDE rendiconto 2024
Recupero evasione IMPOSTA MUNICIPALE PROPRIA cap. 12	1.006.938,00	0,00	0%	1.006.938,00	1.006.938,00
Recupero evasione IMPOSTA MUNICIPALE PROPRIA cap. 11	20.466,05	3.536,60	17,28 %	15.299,14	15.299,14
Recupero evasione IMIS cap. 18	1.200.818,00	1.167.826,00	97,25 %	32.196,89	32.196,89
Totale	2.228.222,05	1.171.362,60	52,57 %	1.054.434,03	1.054.434,03

	Accertamenti 2022	Accertamenti 2023	Accertamenti 2024
Recupero evasione ICI/IMU/IMIS (cap. 11-12-16-17-18)	46.938,17	1.628.525,93	2.228.222,05
Recupero evasione TARSU/TIA	0,00	0,00	0,00
Recupero evasione COSAP/TOSAP	0,00	0,00	0,00
Recupero evasione altri tributi	0,00	0,00	0,00
Totale	46.938,17	1.628.525,93	2.228.222,05

Tit.	Tipologia	Cat.	Descrizione	Previsioni iniziali (A)	Previsioni Definitive (B)	% Scost. (C=B/A)	Accertamenti (D)	% di Realizzo (E=B/D)	Riscossioni (F)	Residui da Riportare (G=D-F)
2	101	1	Trasferimenti correnti da Amministrazioni CENTRALI	18.800,00	60.230,05	320,37	53.801,23	89,33	34.284,68	19.516,55
2	101	2	Trasferimenti correnti da Amministrazioni LOCALI	801.513,00	1.004.050,00	125,27	1.008.649,13	100,46	649.992,26	358.656,87
2	103	2	Altri trasferimenti correnti da imprese	500,00	5.500,00	1.100,00	5.500,00	100,00	5.500,00	0,00
			TOTALE	820.813,00	1.069.780,05	1,30	1.067.950,36	1,00	689.776,94	378.173,42

Tra i trasferimenti dalla Provincia Autonoma di Trento:

TRASFERIMENTO COMPENSATIVO MINOR GETTITO 2024 IMIS ABITAZIONE PRINCIPALE E PERTINENZE

Euro 30.020,22 del. G.P. n. 979 dd. 28 giugno 2024

TRASFERIMENTO COMPENSATIVO MINOR GETTITO IMIS NUOVE RENDITE ATTRIBUITE AI FABBRICATI GRUPPO D (IMBULLONATI)

Euro 249.976,89 del. G.P. n. 979 dd. 28.06.2024

TRASFERIMENTO COMPENSATIVO MINOR GETTITO IMIS APPLICAZIONI ALIQUOTE AGEVOLATE FABBRICATI GRUPPI D1 D7 D8 D10 ecc.

Euro 26.157,19 del. G.P. n. 1445 dd. 13.09.2024

Oltre ai trasferimenti compensativi la Provincia ha concesso al Comune di Peio oltre 150.000,00 per far fronte agli incrementi contrattuali, arretati e progressioni relativi all'applicazione degli ultimi accordi in materia di personale e all'incremento delle indennità di carica degli amministratori di cui alla L.R. 5/2022.

E' ormai consolidato anche il trasferimento per il Servizio biblioteca pari ad Euro 18.383,00.

-

Analisi entrate correnti - Titolo 3 Entrate Extratributarie - Anno 2024

Tit.	Tipologia	Cat.	Descrizione	Previsioni iniziali (A)	Previsioni Definitive (B)	% Scost. (C=B/A)	Accertamenti (D)	% di Realizzo (E=B/D)	Riscossioni (F)	Residui da Riportare (G=D-F)
3	100	1	Vendita di beni	4.186.060,00	6.916.060,00	165,22	7.107.004,44	102,76	6.125.854,42	981.150,02
3	100	2	Entrate dalla vendita e dall'erogazione di servizi	165.120,00	163.666,00	99,12	184.633,53	112,81	78.979,16	105.654,37
3	100	3	Proventi derivanti dalla gestione dei beni	527.850,00	463.950,00	87,89	476.220,40	102,64	470.377,10	5.843,30
3	200	2	Entrate da famiglie derivanti dall'attività di controllo e repressione delle irregolarità e degli illeciti	4.200,00	4.200,00	100,00	6.026,06	143,48	2.915,91	3.110,15
3	200	3	Entrate da Imprese derivanti dall'attività di controllo e repressione delle irregolarità e degli illeciti	400,00	400,00	100,00	0,00	0,00	0,00	0,00
3	300	3	Altri interessi attivi	51.000,00	181.000,00	354,90	283.747,19	156,77	237.864,63	45.882,56
3	400	2	Entrate derivanti dalla distribuzione di dividendi	184.000,00	433.777,00	235,75	433.275,60	99,88	433.275,60	0,00
3	500	1	Indennizzi di assicurazione	0,00	0,00	0,00	1.764,00	0,00	1.159,00	605,00
3	500	2	Rimborsi in entrata	129.000,00	136.000,00	105,43	87.113,14	64,05	78.667,69	8.445,45
3	500	99	Altre entrate correnti n.a.c.	521.000,00	1.024.000,00	196,55	1.138.001,68	111,13	1.063.228,93	74.772,75
			TOTALE	5.768.630,00	9.323.053,00	1,62	9.717.786,04	1,04	8.492.322,44	1.225.463,60

La voce di maggior rilievo riguarda sempre gli introiti dalla vendita dell'energia prodotta dalle due centrali di Contra e di Castra e relativi incentivi GSE.

ANALISI SANZIONI PER VIOLAZIONE AL CODICE DELLA STRADA

	2022	2023	FCDE *	2024	FCDE*
accertamento	3.096,97	6.642,65	2.693,23	6.026,06	2.355,63
riscossione	1.261,87	3.152,65		2.915,91	
%riscossione	40,74%	47,46%	-	48,39%	39,09%

* di cui accantonamento al FCDE

Movimentazione delle somme CdS rimaste a residuo		
	Importo	%
Residui attivi al 1/1/2024	4.403,03	
Residui riscossi nel 2024	1.011,51	
Residui eliminati (+) o riaccertati (-)	112,45	
Residui (da residui) al 31/12/2024	3.503,97	
Residui della competenza	3.110,15	
Residui totali	6.614,12	

Le sanzioni non riguardano violazioni rilevate su strade provinciali e pertanto non dev’essere operato alcun versamento a favore della Provincia autonoma di Trento per proventi derivanti dalle violazioni in matria di superamento dei limiti di velocità di cui all’art. 142, comma 12-bis del Codice della strada. E’ stata altresì inviata la certificazione relativa ai proventi per violazioni al codice della strada relativa all’anno 2024.

LA PARTE VINCOLATA DEL (50%) RISULTA DESTINATA COME SEGUE:

DESTINAZIONE PARTE VINCOLATA			
	Accertamento 2022	Accertamento 2023	Accertamento 2024
Sanzioni CdS	3.096,97	6.642,65	6.026,06
fondo svalutazione crediti corrispondente	0,00	2.693,23	2.355,63
entrata netta	0,00	3.949,42	3.670,43
destinazione a spesa corrente vincolata	0,00	3.949,42	3.670,43
Perc. x Spesa Corrente	100%	100%	100%
destinazione a spesa per investimenti	0,00	0,00	0,00
Perc. x Investimenti	%	%	%

ELENCO SPESE FINANZIATE DA CDS – QUOTA VINCOLATA	Impegni 2024
Segnaletica stradale, manutenzione strade, vestiario pol. municipale	3.670,43
	0,00
.....	0,00

ANALISI SPESE CORRENTI

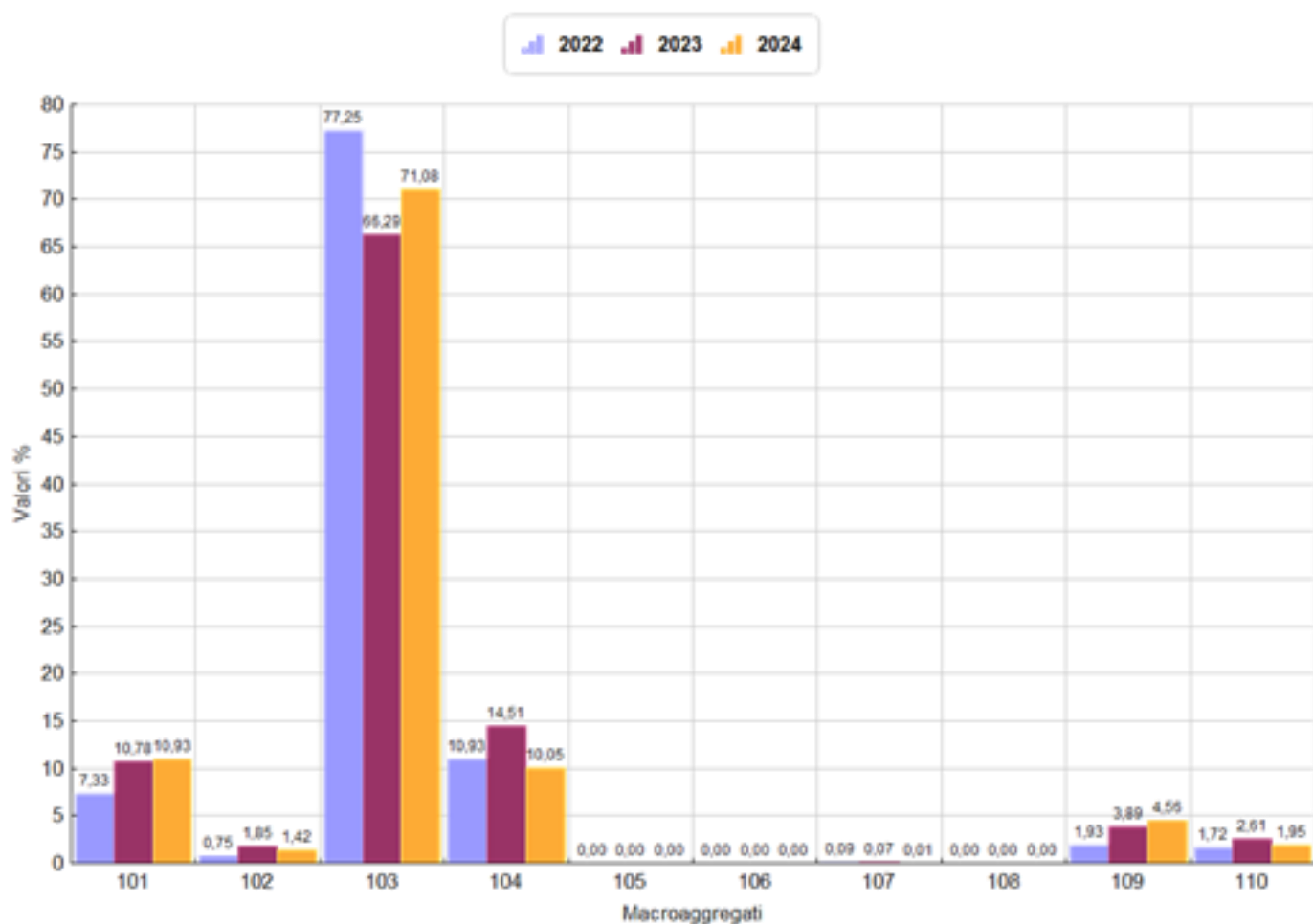
Le spese correnti, destinate all'erogazione dei servizi ed al funzionamento ordinario della struttura comunale.

Esse di seguito verranno analizzate per missione e macroaggregato con un raffronto schematico con le due annualità precedenti.

RIEPILOGO SPESE CORRENTI PER MACROAGGREGATO CON TREND STORICO - ANNO 2024

Descrizione		2022	2023	2024
101	redditi da lavoro dipendente	811.104,86	926.360,22	1.008.807,57
102	imposte e tasse a carico ente	82.496,16	159.212,52	131.316,25
103	acquisto di beni e servizi	8.547.331,37	5.696.981,63	6.559.235,28
104	trasferimenti correnti	1.209.695,00	1.247.477,95	927.477,87
105	trasferimenti di tributi	0,00	0,00	0,00
106	fondi perequativi	0,00	0,00	0,00
107	interessi passivi	9.841,81	5.602,51	1.143,20
108	altre spese per redditi da capitale	0,00	0,00	0,00
109	rimborsi e poste correttive delle entrate	213.570,74	334.466,44	420.492,56
110	altre spese correnti	190.289,79	224.315,35	179.592,62
TOTALE		11.064.329,73	8.594.416,62	9.228.065,35

Spese per Titolo e Macro Aggr. Anni 2022 - 2024



Andamento Spese Correnti per Macroaggregato - Anno 2024

MACROAGGREGATO		Previsioni iniziali	Previsioni definitive	Impegni	di cui Impegni FPV	Economie	di cui Economie da FPV
1	Redditi da lavoro dipendente	1.149.994,74	1.173.094,74	1.008.807,57	49.637,90	164.287,17	-656,84
2	Imposte e tasse a carico dell'ente	134.600,00	175.100,00	131.316,25	0,00	43.783,75	0,00
3	Acquisto di beni e servizi	5.114.295,00	7.507.492,58	6.559.235,28	23.372,13	948.257,30	-1.056,10
4	Trasferimenti correnti	866.350,00	991.961,75	927.477,87	0,00	64.483,88	0,00
7	Interessi passivi	1.150,00	1.150,00	1.143,20	0,00	6,80	0,00
9	Rimborsi e poste correttive delle entrate	558.000,00	439.000,00	420.492,56	0,00	18.507,44	0,00
10	Altre spese correnti	685.285,00	2.093.068,25	179.592,62	0,00	1.913.475,63	0,00
TOTALE		8.509.674,74	12.380.867,32	9.228.065,35	73.010,03	3.152.801,97	-1.712,94

CONTO DEL BILANCIO - RIEPILOGO GENERALE DELLE SPESE PER MISSIONI 2024

MISSIONE, PROGRAMMA, TITOLO	DENOMINAZIONE	RESIDUI PASSIVI AL 1/1/2024 (RS)		PAGAMENTI IN C/RESIDUI (PR)		RIACCERTAMENTO RESIDUI (R)				RESIDUI PASSIVI DA ESERCIZI PRECEDENTI (EP=RS-PR+R)	
		PREVISIONI DEFINITIVE DI COMPETENZA (CP)		PAGAMENTI IN C/COMPETENZA (PC)		IMPEGNI (I)		ECONOMIE DI COMPETENZA (ECP=CP-I-FPV)		RESIDUI PASSIVI DA ESERCIZIO DI COMPETENZA (EC= I - PC)	
		PREVISIONI DEFINITIVE DI CASSA (CS)		TOTALE PAGAMENTI (TP=PR+PC)		FONDO PLURIENNALE VINCOLATO (FPV)				TOTALE RESIDUI PASSIVI DA RIPORTARE (TR=EP+EC)	
MISSIONE 1	Servizi istituzionali e generali e di gestione	RS	181.606,53	PR	146.256,51	R	-10.273,21	ECP	377.657,79	EP	25.076,81
		CP	2.251.321,32	PC	1.628.836,87	I	1.798.264,50			EC	169.427,63
		CS	2.380.727,85	TP	1.775.093,38	FP V	75.399,03			TR	194.504,44
MISSIONE 3	Ordine pubblico e sicurezza	RS	2.230,93	PR	552,54	R	-430,39	ECP	21.185,04	EP	1.248,00
		CP	110.000,00	PC	85.589,77	I	87.214,96			EC	1.625,19
		CS	110.230,93	TP	86.142,31	FP V	1.600,00			TR	2.873,19
MISSIONE 4	Istruzione e diritto allo studio	RS	26.388,13	PR	22.275,91	R	-4.109,32	ECP	39.872,86	EP	2,90
		CP	304.450,00	PC	227.376,00	I	264.577,14			EC	37.201,14
		CS	330.838,13	TP	249.651,91	FP V	0,00			TR	37.204,04
MISSIONE 5	Tutela e valorizzazione dei beni e attività culturali	RS	17.775,91	PR	16.687,56	R	-1.086,18	ECP	65.284,93	EP	2,17
		CP	289.771,20	PC	218.731,39	I	222.215,07			EC	3.483,68
		CS	303.547,11	TP	235.418,95	FP V	2.271,20			TR	3.485,85
MISSIONE 6	Politiche giovanili, sport e tempo libero	RS	44.211,90	PR	41.695,39	R	-2.516,51	ECP	14.712,35	EP	0,00
		CP	205.944,60	PC	137.315,19	I	187.425,85			EC	50.110,66
		CS	250.156,50	TP	179.010,58	FP V	3.806,40			TR	50.110,66
MISSIONE 7	Turismo	RS	25.939,14	PR	25.938,75	R	0,00	ECP	15.016,41	EP	0,39
		CP	214.250,00	PC	183.690,44	I	199.233,59			EC	15.543,15
		CS	240.189,14	TP	209.629,19	FP V	0,00			TR	15.543,54
MISSIONE 8	Assetto del territorio ed edilizia abitativa	RS	22.301,13	PR	19.201,22	R	-791,85	ECP	68.826,59	EP	2.308,06
		CP	186.710,20	PC	94.665,59	I	111.173,41			EC	16.507,82
		CS	199.011,33	TP	113.866,81	FP V	6.710,20			TR	18.815,88

CONTO DEL BILANCIO - RIEPILOGO GENERALE DELLE SPESE PER MISSIONI 2024

MISSIONE, PROGRAMMA, TITOLO	DENOMINAZIONE	RESIDUI PASSIVI AL 1/1/2024 (RS)		PAGAMENTI IN C/RESIDUI (PR)		RIACCERTAMENTO RESIDUI (R)				RESIDUI PASSIVI DA ESERCIZI PRECEDENTI (EP=RS-PR+R)	
		PREVISIONI DEFINITIVE DI COMPETENZA (CP)		PAGAMENTI IN C/COMPETENZA (PC)		IMPEGNI (I)		ECONOMIE DI COMPETENZA (ECP=CP-I-FPV)		RESIDUI PASSIVI DA ESERCIZIO DI COMPETENZA (EC= I - PC)	
		PREVISIONI DEFINITIVE DI CASSA (CS)		TOTALE PAGAMENTI (TP=PR+PC)		FONDO PLURIENNALE VINCOLATO (FPV)				TOTALE RESIDUI PASSIVI DA RIPORTARE (TR=EP+EC)	
MISSIONE 9	Sviluppo sostenibile e tutela del territorio e dell'ambiente	RS	235.152,66	PR	209.522,64	R	-25.627,66	ECP	60.019,99	EP	2,36
		CP	391.200,00	PC	95.937,94	I	324.874,07			EC	228.936,13
		CS	626.352,66	TP	305.460,58	FP V	6.305,94			TR	228.938,49
MISSIONE 10	Trasporti e diritto alla mobilità	RS	87.638,41	PR	86.860,74	R	-777,52	ECP	84.284,06	EP	0,15
		CP	410.800,00	PC	256.228,35	I	326.515,94			EC	70.287,59
		CS	498.438,41	TP	343.089,09	FP V	0,00			TR	70.287,74
MISSIONE 11	Soccorso civile	RS	4.961,57	PR	1.892,96	R	-3.068,48	ECP	7.290,92	EP	0,13
		CP	41.600,00	PC	20.492,00	I	24.539,32			EC	4.047,32
		CS	46.561,57	TP	22.384,96	FP V	9.769,76			TR	4.047,45
MISSIONE 12	Diritti sociali, politiche sociali e famiglia	RS	190.982,11	PR	180.352,27	R	-10.629,70	ECP	20.589,04	EP	0,14
		CP	335.750,00	PC	138.325,83	I	315.160,96			EC	176.835,13
		CS	526.732,11	TP	318.678,10	FP V	0,00			TR	176.835,27
MISSIONE 13	Tutela della salute	RS	0,00	PR	0,00	R	0,00	ECP	1.000,00	EP	0,00
		CP	1.000,00	PC	0,00	I	0,00			EC	0,00
		CS	1.000,00	TP	0,00	FP V	0,00			TR	0,00
MISSIONE 14	Sviluppo economico e competitività	RS	152.278,06	PR	100.502,25	R	-51.775,81	ECP	26.419,03	EP	0,00
		CP	166.000,00	PC	136.330,97	I	139.580,97			EC	3.250,00
		CS	318.278,06	TP	236.833,22	FP V	0,00			TR	3.250,00
MISSIONE 16	Agricoltura, politiche agroalimentari e pesca	RS	5.000,00	PR	0,00	R	-5.000,00	ECP	3.177,66	EP	0,00
		CP	64.000,00	PC	60.822,34	I	60.822,34			EC	0,00
		CS	69.000,00	TP	60.822,34	FP V	0,00			TR	0,00

CONTO DEL BILANCIO - RIEPILOGO GENERALE DELLE SPESE PER MISSIONI 2024

MISSIONE, PROGRAMMA, TITOLO	DENOMINAZIONE	RESIDUI PASSIVIAL 1/1/2024 (RS)		PAGAMENTI IN C/RESIDUI (PR)		RIACCERTAMENTO RESIDUI (R)				RESIDUI PASSIVI DA ESERCIZI PRECEDENTI (EP=RS-PR+R)	
		PREVISIONI DEFINITIVE DI COMPETENZA (CP)		PAGAMENTI IN C/COMPETENZA (PC)		IMPEGNI (I)		ECONOMIE DI COMPETENZA (ECP=CP-I-FPV)		RESIDUI PASSIVI DA ESERCIZIO DI COMPETENZA (EC= I - PC)	
		PREVISIONI DEFINITIVE DI CASSA (CS)		TOTALE PAGAMENTI (TP=PR+PC)		FONDO PLURIENNALE VINCOLATO (FPV)				TOTALE RESIDUI PASSIVI DA RIPORTARE (TR=EP+EC)	
MISSIONE 17	Energia e diversificazione delle fonti energetiche	RS	770.262,09	PR	417.433,73	R	-658,45			EP	352.169,91
		CP	5.648.597,00	PC	4.819.155,44	I	5.166.467,23	ECP	482.129,77	EC	347.311,79
		CS	6.418.859,09	TP	5.236.589,17	FP V	0,00			TR	699.481,70
MISSIONE 20	Fondi e accantonamenti	RS	0,00	PR	0,00	R	0,00			EP	0,00
		CP	1.759.473,00	PC	0,00	I	0,00	ECP	1.759.473,00	EC	0,00
		CS	6.286,10	TP	0,00	FP V	0,00			TR	0,00
	TOTALE MISSIONI	RS	1.766.728,57	PR	1.269.172,47	R	-116.745,08			EP	380.811,02
		CP	12.380.867,32	PC	8.103.498,12	I	9.228.065,35	ECP	3.046.939,44	EC	1.124.567,23
		CS	12.326.208,99	TP	9.372.670,59	FP V	105.862,53			TR	1.505.378,25

ANALISI SPESE PER ACQUISTI

ACQUISTO DI BENI E SERVIZI PER MISSIONI - ANNI 2023 - 2024

Nr.	MISSIONI	CONSUNTIVO 2023	CONSUNTIVO 2024	SCOSTAMENTO 2023 - 2024	SCOST. %
1	Servizi istituzionali e generali e di gestione	618.313,91	433.364,75	-184.949,16	-29,91
3	Ordine pubblico e sicurezza	2.784,18	4.546,44	1.762,26	63,30
4	Istruzione e diritto allo studio	121.618,60	131.657,31	10.038,71	8,25
5	Tutela e valorizzazione dei beni e attività culturali	83.929,73	102.132,21	18.202,48	21,69
6	Politiche giovanili, sport e tempo libero	106.001,49	165.754,86	59.753,37	56,37
7	Turismo	91.936,51	92.622,39	685,88	0,75
8	Assetto del territorio ed edilizia abitativa	3.730,66	2.663,10	-1.067,56	-28,62
9	Sviluppo sostenibile e tutela del territorio e dell'ambiente	326.107,12	322.288,08	-3.819,04	-1,17
10	Trasporti e diritto alla mobilità	300.397,94	323.792,64	23.394,70	7,79
11	Soccorso civile	3.832,24	4.539,32	707,08	18,45
12	Diritti sociali, politiche sociali e famiglia	256.006,03	250.680,47	-5.325,56	-2,08
13	Tutela della salute	218,77	0,00	-218,77	-100,00
14	Sviluppo economico e competitività	178.644,36	139.580,97	-39.063,39	-21,87
16	Agricoltura, politiche agroalimentari e pesca	49.822,99	49.822,99	0,00	0,00
17	Energia e diversificazione delle fonti energetiche	3.553.637,10	4.535.789,75	982.152,65	27,64
	Totale	5.696.981,63	6.559.235,28	862.253,65	15,14

ANALISI SPESE PER CONTRIBUTI E TRASFERIMENTI CORRENTI

TRASFERIMENTI CORRENTI PER MISSIONI - ANNI 2023 - 2024

Nr.	MISSIONI	CONSUNTIVO 2023	CONSUNTIVO 2024	SCOSTAMENTO 2023 - 2024	SCOST. %
1	Servizi istituzionali e generali e di gestione	31.168,33	3.614,06	-27.554,27	-88,40
3	Ordine pubblico e sicurezza	0,00	1.684,61	1.684,61	100,00
4	Istruzione e diritto allo studio	31.233,27	28.856,65	-2.376,62	-7,61
5	Tutela e valorizzazione dei beni e attività culturali	41.740,72	58.588,20	16.847,48	40,36
6	Politiche giovanili, sport e tempo libero	26.926,42	21.670,99	-5.255,43	-19,52
7	Turismo	120.000,00	106.611,20	-13.388,80	-11,16
8	Assetto del territorio ed edilizia abitativa	2.600,00	31.538,91	28.938,91	1.113,04
9	Sviluppo sostenibile e tutela del territorio e dell'ambiente	3.792,13	2.195,93	-1.596,20	-42,09
10	Trasporti e diritto alla mobilità	16.151,61	0,00	-16.151,61	-100,00
11	Soccorso civile	20.000,00	20.000,00	0,00	0,00
12	Diritti sociali, politiche sociali e famiglia	34.708,15	64.480,49	29.772,34	85,78
14	Sviluppo economico e competitività	23.617,00	0,00	-23.617,00	-100,00
16	Agricoltura, politiche agroalimentari e pesca	14.999,60	10.999,35	-4.000,25	-26,67
17	Energia e diversificazione delle fonti energetiche	880.540,72	577.237,48	-303.303,24	-34,45
	Totale	1.247.477,95	927.477,87	-320.000,08	-25,65

ANALISI SPESE PER INTERESSI E ALTRI ONERI FINANZIARI

INTERESSI PASSIVI PER MISSIONI - ANNI 2023 - 2024

Nr.	MISSIONI	CONSUNTIVO 2023	CONSUNTIVO 2024	SCOSTAMENTO 2023 - 2024	SCOST. %
1	Servizi istituzionali e generali e di gestione	0,00	0,00	0,00	0,00
4	Istruzione e diritto allo studio	5.602,51	1.143,20	-4.459,31	-79,59
	Totale	5.602,51	1.143,20	-4.459,31	-79,59

ANALISI SPESE PER RIMBORSI E POSTE CORRETTIVE DELLE ENTRATE

RIMBORSI E POSTE CORRETTIVE DELLE ENTRATE PER MISSIONI - ANNI 2023 - 2024

Nr.	MISSIONI	CONSUNTIVO 2023	CONSUNTIVO 2024	SCOSTAMENTO 2023 - 2024	SCOST. %
1	Servizi istituzionali e generali e di gestione	334.466,44	420.492,56	86.026,12	25,72
9	Sviluppo sostenibile e tutela del territorio e dell'ambiente	0,00	0,00	0,00	0,00
	Totale	334.466,44	420.492,56	86.026,12	25,72

ANALISI ALTRE SPESE CORRENTI

ALTRE SPESE CORRENTI PER MISSIONI - ANNI 2023 - 2024

Nr.	MISSIONI	CONSUNTIVO 2023	CONSUNTIVO 2024	SCOSTAMENTO 2023 - 2024	SCOST. %
1	Servizi istituzionali e generali e di gestione	171.013,89	122.864,56	-48.149,33	-28,16
3	Ordine pubblico e sicurezza	236,12	249,70	13,58	5,75
5	Tutela e valorizzazione dei beni e attività culturali	0,00	0,00	0,00	0,00
6	Politiche giovanili, sport e tempo libero	0,00	0,00	0,00	0,00
8	Assetto del territorio ed edilizia abitativa	0,00	0,00	0,00	0,00
9	Sviluppo sostenibile e tutela del territorio e dell'ambiente	380,72	390,06	9,34	2,45
10	Trasporti e diritto alla mobilità	2.854,62	2.648,30	-206,32	-7,23
0	Soccorso civile	0,00	0,00	0,00	0,00
17	Energia e diversificazione delle fonti energetiche	49.830,00	53.440,00	3.610,00	7,24
20	Fondi e accantonamenti	0,00	0,00	0,00	0,00
	Totale	224.315,35	179.592,62	-44.722,73	-19,94

Si riportano nel prospetto sottostante dettagliatamente le

SPESE DI RAPPRESENTANZA SOSTENUTE NELL'ANNO 2024

Descrizione dell'oggetto della spesa e occasione in cui è stata sostenuta	Importo della spesa
FORNITURA DI TARGHE IN LEGNO DIPINTE A MANO - PROGETTO "GIACOMO MATTEOTTI: LA RI-SCOPERTA DELLE SUE RADICI E IL LEGAME CON LA TERRA D'ORIGINE DELLA SUA FAMIGLIA" (ART. 215 COMMA 2 LETTERA A CEL)	1.464,00
FORNITURA N. 6 SET COMPLETI TARGHE DI RAPPRESENTANZA (ART. 215 COMMA 2 LETTERA A CEL)	351,36
SPESA CORONA ALLORO DELEGAZIONE IN VISITA A FRATTA POLESINE (RO) - RICORRENZA G. MATTEOTTI (ART. 215 COMMA 2 LETTERA A CEL)	165,00
GEMELLAGGIO CON IL COMUNE DI SARNICO (BG) - SPESA ACQUISTO N. 5 CESTI NATALIZI (ART. 215 COMMA 2 LETTERA E CEL)	400,00
FORNITURA CORONA DI ALLORO E 4 VASI DI FIORI PER LA COMMEMORAZIONE DEI CADUTI DD. 3 NOVEMBRE 2024 (ART. 215 COMMA 2 LETTERA A CEL)	224,40
PROGETTO "GIACOMO MATTEOTTI: LA RI-SCOPERTA DELLE SUE RADICI E IL LEGAME CON LA TERRA D'ORIGINE DELLA SUA FAMIGLIA" FORNITURA CORONA DI ALLORO (ART. 215 COMMA 2 LETTERA H CEL)	165,00
STAMPA LOCANDINE E PIEGHEVOLI COMMEMORAZIONE KAISERSCHUTZEN 2024 (ART. 215 COMMA 2 LETTERA A CEL)	323,30
BUFFET A COMASINE 10 GIUGNO 2024 - PROGETTO "GIACOMO MATTEOTTI: LA RI-SCOPERTA DELLE SUE RADICI E IL LEGAME CON LA TERRA D'ORIGINE DELLA SUA FAMIGLIA" (ART. 215 COMMA 2 LETTERA B CEL)	800,00
OSPITALITA' EVENTI 30 AGOSTO/1° SETTEMBRE 2024 COMMEMORAZIONE KAISERSCHÜTZEN DEL PIZ GIUMELA (ART. 215 COMMA 2 LETTERA A CEL)	782,99
GEMELLAGGIO CON IL COMUNE DI SARNICO (BG): TRASPORTO ALBERO DI NATALE DA PEJO (TN) SARNICO (BG) IN DATA 23 NOVEMBRE 2024 (ART. 215 COMMA 2 LETTERA E CEL)	1.220,00
PRANZO DELEGAZIONE DI SARNICO IN VISITA A PEIO 20.03.2024 (ART. 215 COMMA 2 LETTERA E CEL)	1.000,00
FORNITURA GENERI ALIMENTARI E VARIE PER PRANZO EVENTI COMMEMORAZIONE KAISERSCHÜTZEN PIZ GIUMELA 2024 (ART. 215 COMMA 2 LETTERA A CEL)	1.371,02
FORNITURA CARNE PER PRANZO EVENTI COMMEMORAZIONE KAISERSCHÜTZEN PIZ GIUMELA 2024 (ART. 215 COMMA 2 LETTERA A CEL)	627,53
TOTALE DELLE SPESE SOSTENUTE	8.894,60

Analisi spese per rimborso prestiti

		Rimborso di titoli obbligazionari	Rimborso prestiti a breve termine	Rimborso mutui e altri finanziamenti a medio lungo termine	Rimborso di altre forme di indebitamento	Fondi per rimborso prestiti	Totale
	Quota capitale ammortamento mutui e prestiti obbligazionari	0,00	0,00	150.634,33	0,00	0,00	150.634,33
	TOTALE MISSIONE 50 - Debito pubblico	0,00	0,00	150.634,33	0,00	0,00	150.634,33

La spesa per rimborso prestiti comprende anche la restituzione di Euro 106.012,82 annui alla Provincia Autonoma di Trento delle somme anticipate per l'estinzione dei mutui in rate annuali costanti dal 2018 al 2039.

A fine 2024 il Comune ha completato l'ammortamento diretto dei propri mutui.

Strumenti finanziari derivati

Non ricorre la fattispecie.

Garanzie principali o sussidiarie prestate dall'Ente

Nessuna nuova garanzia.

ANALISI SPESE E ENTRATE IN CONTO CAPITALE

Le entrate e le spese in conto capitale sono analizzate per titoli con un dettaglio particolare per le entrate da permessi a costruire e per gli investimenti.

ANALISI DELLE ENTRATE IN CONTO CAPITALE

Le entrate relative agli interventi in conto capitale sono riportate nelle tabelle seguenti, che mostrano anche l'incidenza percentuale rispetto al totale degli investimenti.
Il primo prospetto evidenzia l'entrata del titolo 4 che contiene le alienazioni i proventi per permessi da costruire e contributi di investimento da enti pubblici e/o privati.

Analisi entrate in conto capitale - Titolo 4 - Anno 2024

Tit.	Tipologia	Cat.	Descrizione	Previsioni iniziali (A)	Previsioni Definitive (B)	% Scost. (C=B/A)	Accertamenti (D)	% di Realizzo (E=B/D)	Riscossioni (F)	Residui da Riportare (G=D-F)
4	200	1	Contributi agli investimenti da amministrazioni pubbliche	2.031.565,00	4.609.289,60	226,88	1.654.065,38	35,89	265.136,88	1.388.928,50
4	200	2	Contributi agli investimenti da Famiglie	0,00	0,00	0,00	0,00	0,00	0,00	0,00
4	200	3	Contributi agli investimenti da Imprese	0,00	545,74	0,00	545,74	100,00	545,74	0,00
4	300	10	Altri trasferimenti in conto capitale da amministrazioni pubbliche	0,00	48.480,66	0,00	48.480,66	100,00	0,00	48.480,66
4	400	1	Alienazione di beni materiali	0,00	20.345,00	0,00	9.875,00	48,54	9.875,00	0,00
4	400	2	Cessione di Terreni e di beni materiali non prodotti	0,00	500,00	0,00	0,00	0,00	0,00	0,00
4	500	1	Permessi da costruire	20.000,00	72.250,00	361,25	75.528,14	104,54	75.528,14	0,00
4	500	3	Entrate in conto capitale dovute a rimborsi, recuperi e restituzioni di somme non dovute o incassate in eccesso	12.810,00	12.810,00	100,00	15.140,70	118,19	12.810,00	2.330,70
			TOTALE	2.064.375,00	4.764.221,00	2,31	1.803.635,62	0,38	363.895,76	1.439.739,86

Permessi di costruzione

Le entrate relative ai permessi da costruire qui sotto analizzati sono stati destinati agli interventi previsti dalla normativa corrente.

ANALISI PERMESSI A COSTRUIRE - ANNO 2024

Voce	2022	%	2023	%	2024	%
Quota per spese correnti	0,00	0,00	0,00	0,00	0,00	0,00
Quota per spese capitali	122.997,23	100,00	89.678,25	100,00	75.528,14	100,00
TOTALE	122.997,23	0,00	89.678,25	0,00	75.528,14	0,00

Per quanto riguarda l'anno 2024 le entrate suddette sono state utilizzate a finanziamento spese di investimento anno 2024 per Euro 59.222,16, mentre l'importo di Euro 16.305,98 è confluito nell'avanzo, quale quota vincolata.

Prospetto applicazione avanzo per investimenti

L'avanzo d'amministrazione applicato per finanziare gli investimenti risulta essere pari ad Euro 5.122.853,10 e l'avanzo economico pari ad 1.605.350,00 come riportato nel seguente prospetto:

	2024
Avanzo destinato ad investimenti	Euro 62.464,23
Avanzo vincolato per investimenti	Euro 290.681,10
Avanzo libero per investimenti	Euro 4.769.707,77
Eccedenza parte corrente (avanzo economico)	Euro 1.605.350,00,
	Totale Euro 6.728.203,10

Analisi entrate in conto capitale - Titolo 5 Riduzione Attività Finanziaria - Anno 2024

Tit.	Tipologia	Cat.	Descrizione	Previsioni iniziali (A)	Previsioni Definitive (B)	% Scost. (C=B/A)	Accertamenti (D)	% di Realizzo (E=B/D)	Riscossioni (F)	Residui da Riportare (G=D-F)
5	100	1	Alienazione di partecipazioni	0,00	0,00	0,00	0,00	0,00	0,00	0,00
5	400	3	Riduzione di altre attività finanziarie verso imprese	0,00	0,00	0,00	0,00	0,00	0,00	0,00
			TOTALE	0,00	0,00	0,00	0,00	0,00	0,00	0,00

ANTICIPAZIONI DI TESORERIA

Nel corso del 2024, la cospicua disponibilità di cassa dell'Ente, non ha reso necessario il ricorso all'anticipazione di cassa.

Analisi entrate in conto capitale - Titolo 6 Accensione Mutui - Anno 2024

Tit.	Tipologia	Cat.	Descrizione	Previsioni iniziali (A)	Previsioni Definitive (B)	% Scost. (C=B/A)	Accertamenti (D)	% di Realizzo (E=B/D)	Riscossioni (F)	Residui da Riportare (G=D-F)
			TOTALE	0,00	0,00	0,00	0,00	0,00	0,00	0,00

CONTO DEL BILANCIO - GESTIONE DELLE ENTRATE 2024

TITOLO TIPOLOGIA	DENOMINAZIONE	RESIDUI ATTIVI AL 1/1/2024 (RS)		RISCOSSIONI IN C/RESIDUI (RR)		RIACCERTAMENTI RESIDUI (R)				RESIDUI ATTIVI DA ESERCIZI PRECEDENTI (EP = RS -RR+R)	
		PREVISIONI DEFINITIVE DI COMPETENZA (CP)		RISCOSSIONI IN C/COMPETENZA (RC)		ACCERTAMENTI (A)		MAGGIORI O MINORI ENTRATE DI COMPETENZA =A-CP		RESIDUI ATTIVI DA ESERCIZIO DI COMPETENZA (EC=A-RC)	
		PREVISIONI DEFINITIVE DI CASSA (CS)		TOTALE RISCOSSIONI (TR=RR+RC)		MAGGIORI O MINORI ENTRATE DI CASSA =TR-CS				TOTALE RESIDUI ATTIVI DA RIPORTARE (TR=EP+EC)	
	FONDO PLURIENNALE VINCOLATO PER SPESE CORRENTI (1)	CP	104.142,52								
	FONDO PLURIENNALE VINCOLATO PER SPESE IN CONTO CAPITALE (1)	CP	7.161.552,60								
	FONDO PLURIENNALE VINCOLATO PER INCREMENTO DI ATTIVITA' FINANZIARIE (1)	CP	0,00								
	UTILIZZO AVANZO DI AMMINISTRAZIONE (2)	CP	5.146.864,85								
	- di cui Utilizzo Fondo anticipazioni di liquidità	CP	0,00								
	FONDO DI CASSA AL 1 GENNAIO DELL'ESERCIZIO	CS	6.446.335,18								

TITOLO 4	ENTRATE IN CONTO CAPITALE										
40200	Tipologia 200: Contributi agli investimenti	RS	9.694.754,11	RR	377.119,95	R	-99.077,66	CP	-2.955.224,22	EP	9.218.556,50
		CP	4.609.835,34	RC	265.682,62	A	1.654.611,12	CP		EC	1.388.928,50
		CS	14.304.589,45	TR	642.802,57	CS	-13.661.786,88			TR	10.607.485,00
	Cap. 1024.0 Cod. 4.0201.00 Pdc E.4.02.01.01.001 PNRR MISSIONE1 COMPONENTE 1 INVESTIMENTO 1.4 SERVIZI E CITTADINANZA DIGITALE MISURA 1.4.3 APP IO CUP G91F22002340006	RS	0,00	RR	0,00	R	0,00	CP	-5.103,00	EP	0,00
		CP	5.103,00	RC	0,00	A	0,00	CP		EC	0,00
		CS	5.103,00	TR	0,00	CS	-5.103,00			TR	0,00
	Cap. 1025.0 Cod. 4.0201.00 Pdc E.4.02.01.01.001 PNRR MISSIONE1 COMPONENTE 1 INVESTIMENTO 1.4 SERVIZI E CITTADINANZA DIGITALE MISURA 1.4.4 SPID CIE CUP G91F22002000007	RS	0,00	RR	0,00	R	0,00	CP	-14.000,00	EP	0,00
		CP	14.000,00	RC	0,00	A	0,00	CP		EC	0,00
		CS	14.000,00	TR	0,00	CS	-14.000,00			TR	0,00
	Cap. 1026.0 Cod. 4.0201.00 Pdc E.4.02.01.01.001 PNRR MISSIONE1 COMPONENTE 1 INVESTIMENTO 1.4 SERVIZI E CITTADINANZA DIGITALE MISURA 1.4.1 ESPERIENZA DEL CITTADINO NEI SERVIZI PUBBLICI - COMUNI CUP G91F22000970006	RS	0,00	RR	0,00	R	0,00	CP	-54.270,33	EP	0,00
		CP	79.922,00	RC	0,00	A	25.651,67	CP		EC	25.651,67
		CS	79.922,00	TR	0,00	CS	-79.922,00			TR	25.651,67
	Cap. 1027.0 Cod. 4.0201.00 Pdc E.4.02.01.01.001 PNRR MISSIONE1 COMPONENTE 1 INVESTIMENTO 1.3 DATI E INTEROPERABILITA' MISURA 1.3.1 PIATTAFORMA DIGITALE NAZIONALE DATI (PDND) CUP G51F22009450006	RS	0,00	RR	0,00	R	0,00	CP	-10.172,00	EP	0,00
		CP	10.172,00	RC	0,00	A	0,00	CP		EC	0,00
		CS	10.172,00	TR	0,00	CS	-10.172,00			TR	0,00
	Cap. 1113.0 Cod. 4.0201.00 Pdc E.4.02.01.02.001 CONTRIBUTI AGLI INVESTIMENTI DA REGIONI E PROVINCE AUTONOME - FONDO PER GLI INVESTIMENTI PROGRAMMATI DAI COMUNI - DEL. G.P. N. 1500/2023	RS	0,00	RR	0,00	R	0,00	CP	-355.636,00	EP	0,00
		CP	355.636,00	RC	0,00	A	0,00	CP		EC	0,00
		CS	355.636,00	TR	0,00	CS	-355.636,00			TR	0,00
	Cap. 1114.0 Cod. 4.0201.00 Pdc E.4.02.01.02.001 CONTRIBUTI AGLI INVESTIMENTI DA REGIONI E PROVINCE AUTONOME - FONDO PER GLI INVESTIMENTI PROGRAMMATI DAI COMUNI - DEL. G.P. N. 2031/2021	RS	0,00	RR	0,00	R	0,00	CP	-258.682,00	EP	0,00
		CP	258.682,00	RC	0,00	A	0,00	CP		EC	0,00
		CS	258.682,00	TR	0,00	CS	-258.682,00			TR	0,00

CONTO DEL BILANCIO - GESTIONE DELLE ENTRATE 2024

TITOLO TIPOLOGIA	DENOMINAZIONE	RESIDUI ATTIVI AL 1/1/2024 (RS)		RISCOSSIONI IN C/RESIDUI (RR)		RIACCERTAMENTI RESIDUI (R)				RESIDUI ATTIVI DA ESERCIZI PRECEDENTI (EP = RS -RR+R)	
		PREVISIONI DEFINITIVE DI COMPETENZA (CP)		RISCOSSIONI IN C/COMPETENZA (RC)		ACCERTAMENTI (A)		MAGGIORI O MINORI ENTRATE DI COMPETENZA =A-CP		RESIDUI ATTIVI DA ESERCIZIO DI COMPETENZA (EC=A-RC)	
		PREVISIONI DEFINITIVE DI CASSA (CS)		TOTALE RISCOSSIONI (TR=RR+RC)		MAGGIORI O MINORI ENTRATE DI CASSA =TR-CS				TOTALE RESIDUI ATTIVI DA RIPORTARE (TR=EP+EC)	
Cap. 1115.0 Cod. 4.0201.00 Pdc E.4.02.01.02.001 CONTRIBUTI AGLI INVESTIMENTI DA REGIONI E PROVINCE AUTONOME - FONDO PER GLI INVESTIMENTI PROGRAMMATI DAI COMUNI - DEL. G.P. 1542/2021		RS	0,00	RR	0,00	R	0,00	CP	-22.621,00	EP	0,00
		CP	22.621,00	RC	0,00	A	0,00			EC	0,00
		CS	22.621,00	TR	0,00	CS	-22.621,00			TR	0,00
Cap. 1116.0 Cod. 4.0201.00 Pdc E.4.02.01.02.001 CONTRIBUTI AGLI INVESTIMENTI DA REGIONI E PROVINCE AUTONOME - FONDO PER GLI INVESTIMENTI PROGRAMMATI DAI COMUNI - DEL. G.P. 2028/2022		RS	0,00	RR	0,00	R	0,00	CP	-25.118,40	EP	0,00
		CP	34.000,00	RC	0,00	A	8.881,60			EC	8.881,60
		CS	34.000,00	TR	0,00	CS	-34.000,00			TR	8.881,60
Cap. 1117.0 Cod. 4.0201.00 Pdc E.4.02.01.02.001 CONTRIBUTI AGLI INVESTIMENTI DA REGIONI E PROVINCE AUTONOME - FONDO PER GLI INVESTIMENTI PROGRAMMATI DAI COMUNI		RS	618.301,04	RR	0,00	R	-67.095,11	CP	-38.931,63	EP	551.205,93
		CP	122.484,05	RC	0,00	A	83.552,42			EC	83.552,42
		CS	740.785,09	TR	0,00	CS	-740.785,09			TR	634.758,35
Cap. 1118.0 Cod. 4.0201.00 Pdc E.4.02.01.02.001 CONTRIBUTI AGLI INVESTIMENTI DA REGIONI E PROVINCE AUTONOME - FONDO PER GLI INVESTIMENTI PROGRAMMATI DAI COMUNI - DEL. G.P. 1649/2022		RS	0,00	RR	0,00	R	0,00	CP	-275.140,08	EP	0,00
		CP	357.409,46	RC	0,00	A	82.269,38			EC	82.269,38
		CS	357.409,46	TR	0,00	CS	-357.409,46			TR	82.269,38
Cap. 1119.0 Cod. 4.0201.00 Pdc E.4.02.01.02.001 CONTRIBUTI AGLI INVESTIMENTI DA REGIONI E PROVINCE AUTONOME - FONDO PER GLI INVESTIMENTI PROGRAMMATI DAI COMUNI - DEL. G.P. N. 357/2021		RS	0,00	RR	0,00	R	0,00	CP	-63.605,00	EP	0,00
		CP	63.605,00	RC	0,00	A	0,00			EC	0,00
		CS	63.605,00	TR	0,00	CS	-63.605,00			TR	0,00
Cap. 1120.0 Cod. 4.0201.00 Pdc E.4.02.01.02.001 FONDO INVESTIMENTI ART. 11 L.P. 36/1993 - QUOTA EX FIM		RS	1.230.796,67	RR	0,00	R	-19.655,37	CP	-41.280,00	EP	1.211.141,30
		CP	191.280,00	RC	0,00	A	150.000,00			EC	150.000,00
		CS	1.422.076,67	TR	0,00	CS	-1.422.076,67			TR	1.361.141,30
Cap. 1136.0 Cod. 4.0201.00 Pdc E.4.02.01.02.001 CONTRIBUTO P.A.T. EVENTI CALAMITOSI		RS	976.801,51	RR	12.331,55	R	0,00	CP	0,00	EP	964.469,96
		CP	0,00	RC	0,00	A	0,00			EC	0,00
		CS	976.801,51	TR	12.331,55	CS	-964.469,96			TR	964.469,96
Cap. 1140.0 Cod. 4.0201.00 Pdc E.4.02.01.02.001 CONTRIBUTO PROVINCIALE LAVORI SOMMA URGENZA STRADA MALGAMARE CROLLO ROCCIOSO ANNO 2023 - CUP G97H23000210007		RS	350.000,00	RR	0,00	R	0,00	CP	-7.399,39	EP	350.000,00
		CP	15.500,00	RC	0,00	A	8.100,61			EC	8.100,61
		CS	365.500,00	TR	0,00	CS	-365.500,00			TR	358.100,61
Cap. 1144.0 Cod. 4.0201.00 Pdc E.4.02.01.02.001 CONTRIBUTO PROV.LE SERVIZIO SVILUPPO SOSTENIBILE E AREE PROTETTE PER RIQUALIFICAZIONE AREA ACCESSO CENTRO VISITATORI COGOLO		RS	0,00	RR	0,00	R	0,00	CP	-250.000,00	EP	0,00
		CP	250.000,00	RC	0,00	A	0,00			EC	0,00
		CS	250.000,00	TR	0,00	CS	-250.000,00			TR	0,00
Cap. 1145.0 Cod. 4.0201.00 Pdc E.4.02.01.02.001 CONTRIBUTO P.A.T. FONDO DI RISERVA FINANZIAMENTO LAVORI SOSTITUZIONE ACQUEDOTTO TRATTO COVEL- PEIO PAESE		RS	0,00	RR	0,00	R	0,00	CP	-432.138,78	EP	0,00
		CP	432.388,78	RC	0,00	A	250,00			EC	250,00
		CS	432.388,78	TR	0,00	CS	-432.388,78			TR	250,00

CONTO DEL BILANCIO - GESTIONE DELLE ENTRATE 2024

TITOLO TIPOLOGIA	DENOMINAZIONE	RESIDUI ATTIVI AL 1/1/2024 (RS)		RISCOSSIONI IN C/RESIDUI (RR)		RIACCERTAMENTI RESIDUI (R)				RESIDUI ATTIVI DA ESERCIZI PRECEDENTI (EP = RS -RR+R)	
		PREVISIONI DEFINITIVE DI COMPETENZA (CP)		RISCOSSIONI IN C/COMPETENZA (RC)		ACCERTAMENTI (A)		MAGGIORI O MINORI ENTRATE DI COMPETENZA =A-CP		RESIDUI ATTIVI DA ESERCIZIO DI COMPETENZA (EC=A-RC)	
		PREVISIONI DEFINITIVE DI CASSA (CS)		TOTALE RISCOSSIONI (TR=RR+RC)		MAGGIORI O MINORI ENTRATE DI CASSA =TR-CS				TOTALE RESIDUI ATTIVI DA RIPORTARE (TR=EP+EC)	
	Cap. 1146.0 Cod. 4.0201.00 Pdc E.4.02.01.02.001 CONTRIBUTO PROV.LE SERVIZIO AREE PROTETTE TRAMITE MIN. TRANSIZIONE ECOLOGICA - BANDO PARCHI PER IL CLIMA 2021 - CUP C94H21000030005	RS	0,00	RR	0,00	R	0,00	CP	-127.000,00	EP	0,00
		CP	127.000,00	RC	0,00	A	0,00			EC	0,00
		CS	127.000,00	TR	0,00	CS	-127.000,00			TR	0,00
	Cap. 1147.0 Cod. 4.0201.00 Pdc E.4.02.01.02.001 CONTRIBUTO FONDO DI RISERVA FINANZIAMENTO LAVORI RETI IDRICA E FOGNARIA ABITATO CELLEDIZZO - II STRALCIO - LOTTO A	RS	139.543,20	RR	0,00	R	0,00	CP	0,00	EP	139.543,20
		CP	0,00	RC	0,00	A	0,00			EC	0,00
		CS	139.543,20	TR	0,00	CS	-139.543,20			TR	139.543,20
	Cap. 1148.0 Cod. 4.0201.00 Pdc E.4.02.01.02.001 CONTRIBUTO PAT - SERVIZIO SVILUPPO SOSTENIBILE E AREE PROTETTE PER REALIZZAZIONE PARCHEGGIO LOC. PRABON	RS	159.399,33	RR	159.399,33	R	0,00	CP	0,00	EP	0,00
		CP	0,00	RC	0,00	A	0,00			EC	0,00
		CS	159.399,33	TR	159.399,33	CS	0,00			TR	0,00
	Cap. 1155.0 Cod. 4.0201.00 Pdc E.4.02.01.02.001 CONTRIBUTI EX P.N.S.	RS	0,00	RR	0,00	R	0,00	CP	-57.399,28	EP	0,00
		CP	273.182,50	RC	0,00	A	215.783,22			EC	215.783,22
		CS	273.182,50	TR	0,00	CS	-273.182,50			TR	215.783,22
	Cap. 1162.0 Cod. 4.0201.00 Pdc E.4.02.01.02.001 CONTRIBUTO PROVINCIALE LAVORI DI RIQUALIFICAZIONE CENTRO TERMALE	RS	252.732,55	RR	0,00	R	0,00	CP	0,00	EP	252.732,55
		CP	0,00	RC	0,00	A	0,00			EC	0,00
		CS	252.732,55	TR	0,00	CS	-252.732,55			TR	252.732,55
	Cap. 1163.0 Cod. 4.0201.00 Pdc E.4.02.01.02.001 CONTRIBUTO PROVINCIALE LAVORI VARIANTE PROGETTO RIQUALIFICAZIONE E POTENZIAMENTO CENTRO TERMALE PEIO FONTI (L.P. 21/1983 INTERVENTI SVILUPPO ATTIVITA' IDROTERMALI)	RS	230.448,63	RR	0,00	R	0,00	CP	0,00	EP	230.448,63
		CP	0,00	RC	0,00	A	0,00			EC	0,00
		CS	230.448,63	TR	0,00	CS	-230.448,63			TR	230.448,63
	Cap. 1164.0 Cod. 4.0201.00 Pdc E.4.02.01.02.001 CONTRIBUTO PROV.LE FONDO SVILUPPO LOCALE REALIZZAZIONE STRUTTURA DI SERVIZIO PRESSO LA STAZIONE DI MONTE DELLA FUNIVIA PEJO 3000	RS	1.706.940,15	RR	0,00	R	0,00	CP	0,00	EP	1.706.940,15
		CP	3.059,85	RC	0,00	A	3.059,85			EC	3.059,85
		CS	1.710.000,00	TR	0,00	CS	-1.710.000,00			TR	1.710.000,00
	Cap. 1165.0 Cod. 4.0201.00 Pdc E.4.02.01.02.001 CONTRIBUTI LEGGE DI BILANCIO 2020 (Legge 27 Dicembre 2019 n. 160) - ANNUALITA' 2024 - CUP G94H24000180005	RS	0,00	RR	0,00	R	0,00	CP	-50.000,00	EP	0,00
		CP	50.000,00	RC	0,00	A	0,00			EC	0,00
		CS	50.000,00	TR	0,00	CS	-50.000,00			TR	0,00
	Cap. 1167.0 Cod. 4.0201.00 Pdc E.4.02.01.02.001 CONTRIBUTI LEGGE DI BILANCIO 2020 (Legge 27 Dicembre 2019 n. 160) - RISORSE PNRR	RS	55.000,00	RR	55.000,00	R	0,00	CP	0,00	EP	0,00
		CP	50.000,00	RC	50.000,00	A	50.000,00			EC	0,00
		CS	105.000,00	TR	105.000,00	CS	0,00			TR	0,00
	Cap. 1168.0 Cod. 4.0201.00 Pdc E.4.02.01.02.001 CONTRIBUTO MANUTENZIONE STR. STRADE - DECRETO MIN. INTERNO 14.01.2022	RS	5.000,00	RR	5.000,00	R	0,00	CP	0,00	EP	0,00
		CP	0,00	RC	0,00	A	0,00			EC	0,00
		CS	5.000,00	TR	5.000,00	CS	0,00			TR	0,00

CONTO DEL BILANCIO - GESTIONE DELLE ENTRATE 2024

TITOLO TIPOLOGIA	DENOMINAZIONE	RESIDUI ATTIVI AL 1/1/2024 (RS)		RISCOSSIONI IN C/RESIDUI (RR)		RIACCERTAMENTI RESIDUI (R)				RESIDUI ATTIVI DA ESERCIZI PRECEDENTI (EP = RS -RR+R)	
		PREVISIONI DEFINITIVE DI COMPETENZA (CP)		RISCOSSIONI IN C/COMPETENZA (RC)		ACCERTAMENTI (A)		MAGGIORI O MINORI ENTRATE DI COMPETENZA =A-CP		RESIDUI ATTIVI DA ESERCIZIO DI COMPETENZA (EC=A-RC)	
		PREVISIONI DEFINITIVE DI CASSA (CS)		TOTALE RISCOSSIONI (TR=RR+RC)		MAGGIORI O MINORI ENTRATE DI CASSA =TR-CS				TOTALE RESIDUI ATTIVI DA RIPORTARE (TR=EP+EC)	
	Cap. 1185.0 Cod. 4.0201.00 Pdc E.4.02.01.02.018 CONTRIBUTO CONSORZIO B.I.M. PIANO INVESTIMENTI VALLATA NOCE ANNO 2023	RS	18.877,40	RR	18.877,40	R	0,00	CP	0,00	EP	0,00
		CP	0,00	RC	0,00	A	0,00			EC	0,00
		CS	18.877,40	TR	18.877,40	CS	0,00			TR	0,00
	Cap. 1188.0 Cod. 4.0201.00 Pdc E.4.02.01.02.018 CONTRIBUTO CONSORZIO B.I.M. ADIGE PIANO DI VALLATA - ANNUALITA' 2024	RS	0,00	RR	0,00	R	0,00	CP	-39.595,00	EP	0,00
		CP	39.595,00	RC	0,00	A	0,00			EC	0,00
		CS	39.595,00	TR	0,00	CS	-39.595,00			TR	0,00
	Cap. 1189.0 Cod. 4.0201.00 Pdc E.4.02.01.02.018 CONTRIBUTO CONSORZIO B.I.M. ADIGE PIANO DI VALLATA - ANNUALITA' 2023	RS	33.595,00	RR	33.595,00	R	0,00	CP	0,00	EP	0,00
		CP	0,00	RC	0,00	A	0,00			EC	0,00
		CS	33.595,00	TR	33.595,00	CS	0,00			TR	0,00
	Cap. 1191.0 Cod. 4.0201.00 Pdc E.4.02.01.02.018 CONTRIBUTO CONSORZIO BIM ADIGE PIANO STRAORDINARIO 2016-2017	RS	16.167,79	RR	16.167,79	R	0,00	CP	0,00	EP	0,00
		CP	105.715,87	RC	105.715,87	A	105.715,87			EC	0,00
		CS	121.883,66	TR	121.883,66	CS	0,00			TR	0,00
	Cap. 1192.0 Cod. 4.0201.00 Pdc E.4.02.01.02.018 CONTRIBUTO CONSORZIO BIM ADIGE PIANO INVESTIMENTI 2024 EFFICIENZA IDRICA ED ENERGETICA	RS	0,00	RR	0,00	R	0,00	CP	-0,35	EP	0,00
		CP	5.762,00	RC	0,00	A	5.761,65			EC	5.761,65
		CS	5.762,00	TR	0,00	CS	-5.762,00			TR	5.761,65
	Cap. 1195.0 Cod. 4.0201.00 Pdc E.4.02.01.02.018 CONTRIBUTO CONSORZIO BIM ADIGE PIANO SCUOLA, SPORT	RS	917,34	RR	917,34	R	0,00	CP	0,00	EP	0,00
		CP	49.315,86	RC	49.315,86	A	49.315,86			EC	0,00
		CS	50.233,20	TR	50.233,20	CS	0,00			TR	0,00
	Cap. 1199.0 Cod. 4.0201.00 Pdc E.4.02.01.02.018 CONTRIBUTO CONSORZIO B.I.M. ADIGE PIANO INTERVENTI E MANUTENZIONE PATRIMONIO LOCALE	RS	0,00	RR	0,00	R	0,00	CP	0,00	EP	0,00
		CP	60.105,15	RC	60.105,15	A	60.105,15			EC	0,00
		CS	60.105,15	TR	60.105,15	CS	0,00			TR	0,00
	Cap. 1200.0 Cod. 4.0201.00 Pdc E.4.02.01.01.001 CONTRIBUTO LEGGE DI STABILITA' 190/2021 (AREE INTERNE - INTERVENTO MOBILITA' ELETTRICA	RS	0,00	RR	0,00	R	0,00	CP	0,00	EP	0,00
		CP	120.000,00	RC	0,00	A	120.000,00			EC	120.000,00
		CS	120.000,00	TR	0,00	CS	-120.000,00			TR	120.000,00
	Cap. 1482.0 Cod. 4.0201.00 Pdc E.4.02.01.02.001 CANONI DI CONCESSIONE AGGIUNTIVI	RS	3.644.671,35	RR	0,00	R	-3.032,32	CP	-74.485,67	EP	3.641.639,03
		CP	297.055,43	RC	0,00	A	222.569,76			EC	222.569,76
		CS	3.941.726,78	TR	0,00	CS	-3.941.726,78			TR	3.864.208,79
	Cap. 1483.0 Cod. 4.0201.00 Pdc E.4.02.01.02.001 CANONI DI CONCESSIONE AGGIUNTIVI ANNO 2023	RS	176.535,75	RR	0,00	R	-6.100,00	CP	-258.284,18	EP	170.435,75
		CP	563.331,65	RC	0,00	A	305.047,47			EC	305.047,47
		CS	739.867,40	TR	0,00	CS	-739.867,40			TR	475.483,22

CONTO DEL BILANCIO - GESTIONE DELLE ENTRATE 2024

TITOLO TIPOLOGIA	DENOMINAZIONE	RESIDUI ATTIVI AL 1/1/2024 (RS)		RISCOSSIONI IN C/RESIDUI (RR)		RIACCERTAMENTI RESIDUI (R)				RESIDUI ATTIVI DA ESERCIZI PRECEDENTI (EP = RS -RR+R)	
		PREVISIONI DEFINITIVE DI COMPETENZA (CP)		RISCOSSIONI IN C/COMPETENZA (RC)		ACCERTAMENTI (A)		MAGGIORI O MINORI ENTRATE DI COMPETENZA =A-CP		RESIDUI ATTIVI DA ESERCIZIO DI COMPETENZA (EC=A-RC)	
		PREVISIONI DEFINITIVE DI CASSA (CS)		TOTALE RISCOSSIONI (TR=RR+RC)		MAGGIORI O MINORI ENTRATE DI CASSA =TR-CS				TOTALE RESIDUI ATTIVI DA RIPORTARE (TR=EP+EC)	
	Cap. 1484.0 Cod. 4.0201.00 Pdc E.4.02.01.02.001 CANONI DI CONCESSIONE AGGIUNTIVI ANNO 2024	RS	0,00	RR	0,00	R	0,00	CP	-494.362,13	EP	0,00
		CP	652.363,00	RC	0,00	A	158.000,87			EC	158.000,87
		CS	652.363,00	TR	0,00	CS	-652.363,00			TR	158.000,87
	Cap. 1491.0 Cod. 4.0203.00 Pdc E.4.02.03.03.999 CONTRIBUTI AGLI INVESTIMENTI IMPRESE	RS	79.026,40	RR	75.831,54	R	-3.194,86	CP	0,00	EP	0,00
		CP	545,74	RC	545,74	A	545,74			EC	0,00
		CS	79.572,14	TR	76.377,28	CS	-3.194,86			TR	0,00
40300	Tipologia 300: Altri trasferimenti in conto capitale	RS	159.519,34	RR	0,00	R	0,00	CP	0,00	EP	159.519,34
		CP	48.480,66	RC	0,00	A	48.480,66			EC	48.480,66
		CS	208.000,00	TR	0,00	CS	-208.000,00			TR	208.000,00
	Cap. 2506.0 Cod. 4.0310.00 Pdc E.4.03.10.02.003 COMPARTECIPAZIONE DEI COMUNI AL PROGETTO VAL DI SOLE MOBILITA' SOSTENIBILE	RS	55.435,11	RR	0,00	R	0,00	CP	0,00	EP	55.435,11
		CP	0,00	RC	0,00	A	0,00			EC	0,00
		CS	55.435,11	TR	0,00	CS	-55.435,11			TR	55.435,11
	Cap. 2507.0 Cod. 4.0310.00 Pdc E.4.03.10.02.006 COMPARTECIPAZIONE DELLA COMUNITA' VALLE DI SOLE AL PROGETTO VAL DI SOLE MOBILITA' SOSTENIBILE	RS	104.084,23	RR	0,00	R	0,00	CP	0,00	EP	104.084,23
		CP	48.480,66	RC	0,00	A	48.480,66			EC	48.480,66
		CS	152.564,89	TR	0,00	CS	-152.564,89			TR	152.564,89
40400	Tipologia 400: Entrate da alienazione di beni materiali e immateriali	RS	2.562,00	RR	0,00	R	0,00	CP	-10.970,00	EP	2.562,00
		CP	20.845,00	RC	9.875,00	A	9.875,00			EC	0,00
		CS	23.407,00	TR	9.875,00	CS	-13.532,00			TR	2.562,00
	Cap. 1014.0 Cod. 4.0401.00 Pdc E.4.04.01.01.001 VENDITA ATTREZZATURA USATA	RS	0,00	RR	0,00	R	0,00	CP	0,00	EP	0,00
		CP	2.000,00	RC	2.000,00	A	2.000,00			EC	0,00
		CS	2.000,00	TR	2.000,00	CS	0,00			TR	0,00
	Cap. 1021.0 Cod. 4.0402.00 Pdc E.4.04.02.01.000 CESSIONE TERRENI	RS	0,00	RR	0,00	R	0,00	CP	-500,00	EP	0,00
		CP	500,00	RC	0,00	A	0,00			EC	0,00
		CS	500,00	TR	0,00	CS	-500,00			TR	0,00
	Cap. 1022.0 Cod. 4.0401.00 Pdc E.4.04.01.08.000 ALIENAZIONE DI BENI IMMOBILI	RS	0,00	RR	0,00	R	0,00	CP	-1.625,00	EP	0,00
		CP	9.500,00	RC	7.875,00	A	7.875,00			EC	0,00
		CS	9.500,00	TR	7.875,00	CS	-1.625,00			TR	0,00
	Cap. 1023.0 Cod. 4.0401.00 Pdc E.4.04.01.10.001 ALIENAZIONE DI DIRITTI REALI	RS	0,00	RR	0,00	R	0,00	CP	-8.845,00	EP	0,00
		CP	8.845,00	RC	0,00	A	0,00			EC	0,00
		CS	8.845,00	TR	0,00	CS	-8.845,00			TR	0,00

CONTO DEL BILANCIO - GESTIONE DELLE ENTRATE 2024

TITOLO TIPOLOGIA	DENOMINAZIONE	RESIDUI ATTIVI AL 1/1/2024 (RS)		RISCOSSIONI IN C/RESIDUI (RR)		RIACCERTAMENTI RESIDUI (R)				RESIDUI ATTIVI DA ESERCIZI PRECEDENTI (EP = RS -RR+R)	
		PREVISIONI DEFINITIVE DI COMPETENZA (CP)		RISCOSSIONI IN C/COMPETENZA (RC)		ACCERTAMENTI (A)		MAGGIORI O MINORI ENTRATE DI COMPETENZA =A-CP		RESIDUI ATTIVI DA ESERCIZIO DI COMPETENZA (EC=A-RC)	
		PREVISIONI DEFINITIVE DI CASSA (CS)		TOTALE RISCOSSIONI (TR=RR+RC)		MAGGIORI O MINORI ENTRATE DI CASSA =TR-CS				TOTALE RESIDUI ATTIVI DA RIPORTARE (TR=EP+EC)	
	Cap. 1481.0 Cod. 4.0401.00 Pdc E.4.04.01.10.001 CANONI IDROELETTRICI AGGIUNTIVI	RS	2.562,00	RR	0,00	R	0,00			EP	2.562,00
		CP	0,00	RC	0,00	A	0,00	CP	0,00	EC	0,00
		CS	2.562,00	TR	0,00	CS	-2.562,00			TR	2.562,00
40500	Tipologia 500: Altre entrate in conto capitale	RS	110,52	RR	0,00	R	-110,52			EP	0,00
		CP	85.060,00	RC	88.338,14	A	90.668,84	CP	5.608,84	EC	2.330,70
		CS	85.170,52	TR	88.338,14	CS	3.167,62			TR	2.330,70
	Cap. 1220.0 Cod. 4.0501.00 Pdc E.4.05.01.01.001 PROVENTI DA CONCESSIONI EDILIZIE	RS	110,52	RR	0,00	R	-110,52			EP	0,00
		CP	60.000,00	RC	61.028,14	A	61.028,14	CP	1.028,14	EC	0,00
		CS	60.110,52	TR	61.028,14	CS	917,62			TR	0,00
	Cap. 1221.0 Cod. 4.0501.00 Pdc E.4.05.01.01.001 SANZIONI PER VIOLAZIONI DELLE NORME URBANISTICHE	RS	0,00	RR	0,00	R	0,00			EP	0,00
		CP	12.250,00	RC	14.500,00	A	14.500,00	CP	2.250,00	EC	0,00
		CS	12.250,00	TR	14.500,00	CS	2.250,00			TR	0,00
	Cap. 1487.0 Cod. 4.0503.00 Pdc E.4.05.03.05.001 RIMBORSO ASSICURAZIONE DANNI	RS	0,00	RR	0,00	R	0,00			EP	0,00
		CP	0,00	RC	0,00	A	2.330,70	CP	2.330,70	EC	2.330,70
		CS	0,00	TR	0,00	CS	0,00			TR	2.330,70
	Cap. 2508.0 Cod. 4.0503.00 Pdc E.4.05.03.05.001 RIMBORSO SPESA PMA CENTRALI	RS	0,00	RR	0,00	R	0,00			EP	0,00
		CP	12.810,00	RC	12.810,00	A	12.810,00	CP	0,00	EC	0,00
		CS	12.810,00	TR	12.810,00	CS	0,00			TR	0,00
40000	Totale TITOLO 4 ENTRATE IN CONTO CAPITALE	RS	9.856.945,97	RR	377.119,95	R	-99.188,18			EP	9.380.637,84
		CP	4.764.221,00	RC	363.895,76	A	1.803.635,62	CP	-2.960.585,38	EC	1.439.739,86
		CS	14.621.166,97	TR	741.015,71	CS	-13.880.151,26			TR	10.820.377,70
	TOTALE TITOLI	RS	9.856.945,97	RR	377.119,95	R	-99.188,18			EP	9.380.637,84
		CP	4.764.221,00	RC	363.895,76	A	1.803.635,62	CP	-2.960.585,38	EC	1.439.739,86
		CS	14.621.166,97	TR	741.015,71	CS	-13.880.151,26			TR	10.820.377,70
	TOTALE GENERALE DELLE ENTRATE	RS	9.856.945,97	RR	377.119,95	R	-99.188,18			EP	9.380.637,84
		CP	17.176.780,97	RC	363.895,76	A	1.803.635,62	CP	-2.960.585,38	EC	1.439.739,86
		CS	21.067.502,15	TR	741.015,71	CS	-13.880.151,26			TR	10.820.377,70

ANALISI SPESE IN CONTO CAPITALE

Le spese in conto capitale riportate nelle tabelle che seguono e distinte per tipologie di finanziamento rappresentano lo sforzo dell'Amministrazione nell'ambito degli investimenti che sono stati impegnati nell'anno nonché quelli riportati con il fondo pluriennale vincolato.

Si rinvia inoltre ai prospetti riportati nelle stampe contabili allegate al rendiconto 2024 (Situazione investimenti definitiva al 31.12.2024 e situazione al 31.12.2024 dopo il riaccertamento ordinario dei residui) per una descrizione più dettagliata degli investimenti e relativi finanziamenti

CONTO DEL BILANCIO - RIEPILOGO GENERALE DELLE SPESE PER MISSIONI 2024

MISSIONE, PROGRAMMA, TITOLO	DENOMINAZIONE	RESIDUI PASSIVI AL 1/1/2024 (RS)		PAGAMENTI IN C/RESIDUI (PR)		RIACCERTAMENTO RESIDUI (R)				RESIDUI PASSIVI DA ESERCIZI PRECEDENTI (EP=RS-PR+R)	
		PREVISIONI DEFINITIVE DI COMPETENZA (CP)		PAGAMENTI IN C/COMPETENZA (PC)		IMPEGNI (I)		ECONOMIE DI COMPETENZA (ECP=CP-I-FPV)		RESIDUI PASSIVI DA ESERCIZIO DI COMPETENZA (EC= I - PC)	
		PREVISIONI DEFINITIVE DI CASSA (CS)		TOTALE PAGAMENTI (TP=PR+PC)		FONDO PLURIENNALE VINCOLATO (FPV)				TOTALE RESIDUI PASSIVI DA RIPORTARE (TR=EP+EC)	
MISSIONE 1	Servizi istituzionali e generali e di gestione	RS	1.067.079,69	PR	1.067.044,69	R	0,00	ECP	948.321,09	EP	35,00
		CP	5.402.789,63	PC	107.374,44	I	280.357,55			EC	172.983,11
		CS	6.469.869,32	TP	1.174.419,13	FP V	4.246.376,62			TR	173.018,11
MISSIONE 3	Ordine pubblico e sicurezza	RS	0,00	PR	0,00	R	0,00	ECP	0,00	EP	0,00
		CP	34.766,00	PC	34.766,00	I	34.766,00			EC	0,00
		CS	34.766,00	TP	34.766,00	FP V	0,00			TR	0,00
MISSIONE 4	Istruzione e diritto allo studio	RS	4.500,00	PR	2.993,79	R	-1.506,21	ECP	10.874,08	EP	0,00
		CP	39.289,92	PC	19.418,57	I	28.415,84			EC	8.997,27
		CS	43.789,92	TP	22.412,36	FP V	0,00			TR	8.997,27
MISSIONE 5	Tutela e valorizzazione dei beni e attività culturali	RS	92.930,65	PR	41.910,03	R	-60,00	ECP	156.398,88	EP	50.960,62
		CP	798.814,54	PC	239.501,21	I	472.556,12			EC	233.054,91
		CS	891.745,19	TP	281.411,24	FP V	169.859,54			TR	284.015,53
MISSIONE 6	Politiche giovanili, sport e tempo libero	RS	64.310,28	PR	64.310,26	R	-0,02	ECP	497.937,13	EP	0,00
		CP	3.777.425,44	PC	773.381,16	I	837.014,06			EC	63.632,90
		CS	3.841.735,72	TP	837.691,42	FP V	2.442.474,25			TR	63.632,90
MISSIONE 7	Turismo	RS	404.033,51	PR	308.005,39	R	-96.028,12	ECP	3.151,75	EP	0,00
		CP	85.412,68	PC	7.612,68	I	82.260,93			EC	74.648,25
		CS	489.446,19	TP	315.618,07	FP V	0,00			TR	74.648,25
MISSIONE 8	Assetto del territorio ed edilizia abitativa	RS	25.153,96	PR	10.277,28	R	-14.876,68	ECP	26.482,99	EP	0,00
		CP	171.454,80	PC	119.232,88	I	119.232,88			EC	0,00
		CS	196.608,76	TP	129.510,16	FP V	25.738,93			TR	0,00
MISSIONE 9	Sviluppo sostenibile e tutela del territorio e dell'ambiente	RS	271.060,81	PR	256.160,70	R	-14.525,11	ECP	1.308.236,70	EP	375,00
		CP	3.684.862,28	PC	1.043.421,73	I	1.126.504,37			EC	83.082,64
		CS	3.955.923,09	TP	1.299.582,43	FP V	1.250.121,21			TR	83.457,64

CONTO DEL BILANCIO - RIEPILOGO GENERALE DELLE SPESE PER MISSIONI 2024

MISSIONE, PROGRAMMA, TITOLO	DENOMINAZIONE	RESIDUI PASSIVI AL 1/1/2024 (RS)		PAGAMENTI IN C/RESIDUI (PR)		RIACCERTAMENTO RESIDUI (R)				RESIDUI PASSIVI DA ESERCIZI PRECEDENTI (EP=RS-PR+R)	
		PREVISIONI DEFINITIVE DI COMPETENZA (CP)		PAGAMENTI IN C/COMPETENZA (PC)		IMPEGNI (I)		ECONOMIE DI COMPETENZA (ECP=CP-I-FPV)		RESIDUI PASSIVI DA ESERCIZIO DI COMPETENZA (EC= I - PC)	
		PREVISIONI DEFINITIVE DI CASSA (CS)		TOTALE PAGAMENTI (TP=PR+PC)		FONDO PLURIENNALE VINCOLATO (FPV)				TOTALE RESIDUI PASSIVI DA RIPORTARE (TR=EP+EC)	
MISSIONE 10	Trasporti e diritto alla mobilità	RS	386.782,85	PR	263.919,84	R	-110.845,41	ECP	296.977,32	EP	12.017,60
		CP	1.355.395,84	PC	728.507,96	I	741.560,38			EC	13.052,42
		CS	1.742.178,69	TP	992.427,80	FP V	316.858,14			TR	25.070,02
MISSIONE 11	Soccorso civile	RS	471.551,77	PR	462.256,91	R	-9.294,86	ECP	46.174,37	EP	0,00
		CP	139.781,38	PC	29.533,74	I	93.607,01			EC	64.073,27
		CS	611.333,15	TP	491.790,65	FP V	0,00			TR	64.073,27
MISSIONE 12	Diritti sociali, politiche sociali e famiglia	RS	30.227,83	PR	30.227,83	R	0,00	ECP	7.364,80	EP	0,00
		CP	27.004,00	PC	2.635,20	I	2.635,20			EC	0,00
		CS	57.231,83	TP	32.863,03	FP V	17.004,00			TR	0,00
MISSIONE 13	Tutela della salute	RS	99,00	PR	0,00	R	-99,00	ECP	0,00	EP	0,00
		CP	0,00	PC	0,00	I	0,00			EC	0,00
		CS	99,00	TP	0,00	FP V	0,00			TR	0,00
MISSIONE 14	Sviluppo economico e competitività	RS	119.321,52	PR	99.325,23	R	-19.996,29	ECP	741.772,59	EP	0,00
		CP	2.926.980,19	PC	181.298,01	I	216.322,22			EC	35.024,21
		CS	3.046.301,71	TP	280.623,24	FP V	1.968.885,38			TR	35.024,21
MISSIONE 16	Agricoltura, politiche agroalimentari e pesca	RS	24.823,26	PR	24.823,26	R	0,00	ECP	0,00	EP	0,00
		CP	0,00	PC	0,00	I	0,00			EC	0,00
		CS	24.823,26	TP	24.823,26	FP V	0,00			TR	0,00
MISSIONE 17	Energia e diversificazione delle fonti energetiche	RS	72.036,12	PR	28.403,45	R	0,00	ECP	161.651,40	EP	43.632,67
		CP	210.000,00	PC	48.348,60	I	48.348,60			EC	0,00
		CS	282.036,12	TP	76.752,05	FP V	0,00			TR	43.632,67
	TOTALE MISSIONI	RS	3.033.911,25	PR	2.659.658,66	R	-267.231,70	ECP	4.205.343,10	EP	107.020,89
		CP	18.653.976,70	PC	3.335.032,18	I	4.083.581,16			EC	748.548,98
		CS	21.687.887,95	TP	5.994.690,84	FP V	10.437.318,07			TR	855.569,87

CONTO DEL BILANCIO - GESTIONE DELLE SPESE 2024 - SPESE

MISSIONE, PROGRAMMA, TITOLO	DENOMINAZIONE	RESIDUI PASSIVI AL 1/1/2024 (RS)		PAGAMENTI IN C/RESIDUI (PR)		RIACCERTAMENTO RESIDUI (R)				RESIDUI PASSIVI DA ESERCIZI PRECEDENTI (EP=RS-PR+R)	
		PREVISIONI DEFINITIVE DI COMPETENZA (CP)		PAGAMENTI IN C/COMPETENZA (PC)		IMPEGNI (I)		ECONOMIE DI COMPETENZA (ECP=CP-I-FPV)		RESIDUI PASSIVI DA ESERCIZIO DI COMPETENZA (EC= I - PC)	
		PREVISIONI DEFINITIVE DI CASSA (CS)		TOTALE PAGAMENTI (TP=PR+PC)		FONDO PLURIENNALE VINCOLATO (FPV)				TOTALE RESIDUI PASSIVI DA RIPORTARE (TR=EP+EC)	
Cap. 3018.0 Cod. 01.01.2 Pdc U.2.02.01.07.000 SISTEMA INFORMATICO VIDEOCONFERENZE		RS	0,00	PR	0,00	R	0,00	ECP	18.500,00	EP	0,00
		CP	18.500,00	PC	0,00	I	0,00			EC	0,00
		CS	18.500,00	TP	0,00	FPV	0,00			TR	0,00
Cap. 3022.0 Cod. 01.02.2 Pdc U.2.02.01.07.000 SPESA ACQUISTO HARDWARE UFFICI		RS	0,00	PR	0,00	R	0,00	ECP	6.857,00	EP	0,00
		CP	10.000,00	PC	3.143,00	I	3.143,00			EC	0,00
		CS	10.000,00	TP	3.143,00	FPV	0,00			TR	0,00
Cap. 3095.0 Cod. 01.05.2 Pdc U.2.02.01.09.000 MANUTENZIONE STRAORDINARIA IMMOBILI		RS	0,00	PR	0,00	R	0,00	ECP	8.765,49	EP	0,00
		CP	30.000,00	PC	16.198,71	I	21.234,51			EC	5.035,80
		CS	30.000,00	TP	16.198,71	FPV	0,00			TR	5.035,80
Cap. 3097.0 Cod. 01.05.2 Pdc U.2.02.01.09.999 EFFICIENTAMENTO ENERGETICO EX SCUOLE ELEMENTARI COGOLO - CUP C94H21000030005		RS	0,00	PR	0,00	R	0,00	ECP	530.008,10	EP	0,00
		CP	538.889,70	PC	0,00	I	8.881,60			EC	8.881,60
		CS	538.889,70	TP	0,00	FPV	0,00			TR	8.881,60
Cap. 3803.0 Cod. 01.05.2 Pdc U.2.02.01.05.999 ATTREZZATURA STRAORDINARIA DOTAZIONE OPERAI		RS	0,00	PR	0,00	R	0,00	ECP	3.306,27	EP	0,00
		CP	5.000,00	PC	1.693,73	I	1.693,73			EC	0,00
		CS	5.000,00	TP	1.693,73	FPV	0,00			TR	0,00
Cap. 3070.0 Cod. 01.06.2 Pdc U.2.02.03.05.001 COMPETENZE INCARICO PROGETTAZIONE DEFINITIVA ED ESECUTIVA RIQUALIFICAZIONE SEDE MUNICIPALE		RS	35.643,18	PR	35.608,18	R	0,00	ECP	37.176,72	EP	35,00
		CP	237.202,93	PC	73.083,36	I	200.026,21			EC	126.942,85
		CS	272.846,11	TP	108.691,54	FPV	0,00			TR	126.977,85
Cap. 3031.0 Cod. 01.08.2 Pdc U.2.02.03.02.001 PNRR MISSIONE1 COMPONENTE 1 INVESTIMENTO 1.4 SERVIZI E CITTADINANZA DIGITALE MISURA 1.4.3 APP IO CUP G91F22002340006		RS	0,00	PR	0,00	R	0,00	ECP	5.103,00	EP	0,00
		CP	5.103,00	PC	0,00	I	0,00			EC	0,00
		CS	5.103,00	TP	0,00	FPV	0,00			TR	0,00
Cap. 3032.0 Cod. 01.08.2 Pdc U.2.02.03.02.001 PNRR MISSIONE1 COMPONENTE 1 INVESTIMENTO 1.4 SERVIZI E CITTADINANZA DIGITALE MISURA 1.4.4 SPID CIE CUP G91F22002000007		RS	0,00	PR	0,00	R	0,00	ECP	14.000,00	EP	0,00
		CP	14.000,00	PC	0,00	I	0,00			EC	0,00
		CS	14.000,00	TP	0,00	FPV	0,00			TR	0,00
Cap. 3033.0 Cod. 01.08.2 Pdc U.2.02.03.02.001 PNRR MISSIONE1 COMPONENTE 1 INVESTIMENTO 1.4 SERVIZI E CITTADINANZA DIGITALE MISURA 1.4.1 ESPERIENZA DEL CITTADINO NEI SERVIZI PUBBLICI - COMUNI CUP G91F22000970006		RS	0,00	PR	0,00	R	0,00	ECP	54.270,33	EP	0,00
		CP	79.922,00	PC	0,00	I	25.651,67			EC	25.651,67
		CS	79.922,00	TP	0,00	FPV	0,00			TR	25.651,67

CONTO DEL BILANCIO - GESTIONE DELLE SPESE 2024 - SPESE

MISSIONE, PROGRAMMA, TITOLO	DENOMINAZIONE	RESIDUI PASSIVI AL 1/1/2024 (RS)		PAGAMENTI IN C/RESIDUI (PR)		RIACCERTAMENTO RESIDUI (R)				RESIDUI PASSIVI DA ESERCIZI PRECEDENTI (EP=RS-PR+R)	
		PREVISIONI DEFINITIVE DI COMPETENZA (CP)		PAGAMENTI IN C/COMPETENZA (PC)		IMPEGNI (I)		ECONOMIE DI COMPETENZA (ECP=CP-I-FPV)		RESIDUI PASSIVI DA ESERCIZIO DI COMPETENZA (EC= I - PC)	
		PREVISIONI DEFINITIVE DI CASSA (CS)		TOTALE PAGAMENTI (TP=PR+PC)		FONDO PLURIENNALE VINCOLATO (FPV)				TOTALE RESIDUI PASSIVI DA RIPORTARE (TR=EP+EC)	
Cap. 3034.0 Cod. 01.08.2 Pdc U.2.02.03.02.001 PNRR MISSIONE1 COMPONENTE 1 INVESTIMENTO 1.3 DATI E INTEROPERABILITA' MISURA 1.3.1 PIATTAFORMA DIGITALE NAZIONALE DATI (PDND) CUP G51F22009450006	RS	0,00		PR		R				EP	
		CP		PC		I		ECP		EC	
		CS		TP		FPV				TR	
Cap. 3068.0 Cod. 01.11.2 Pdc U.2.02.01.09.999 LAVORI RIQUALIFICAZIONE SEDE MUNICIPALE	RS	0,00		PR		R				EP	
		CP		PC		I		ECP		EC	
		CS		TP		FPV				TR	
Cap. 3069.0 Cod. 01.11.2 Pdc U.2.02.01.09.999 REALIZZAZIONE ARCHIVIO COMUNALE	RS	26.436,51		PR		R				EP	
		CP		PC		I		ECP		EC	
		CS		TP		FPV				TR	
Cap. 3013.0 Cod. 03.01.2 Pdc U.2.02.01.01.999 AUTOVETTURA POLIZIA MUNICIPALE	RS	0,00		PR		R				EP	
		CP		PC		I		ECP		EC	
		CS		TP		FPV				TR	
Cap. 3250.0 Cod. 04.01.2 Pdc U.2.02.01.09.003 INTERVENTI MANUTENZIONE STRAORDINARIA SCUOLE MATERNE	RS	0,00		PR		R				EP	
		CP		PC		I		ECP		EC	
		CS		TP		FPV				TR	
Cap. 3251.0 Cod. 04.01.2 Pdc U.2.02.01.05.000 ATTREZZATURE SCUOLA MATERNA COGOLO	RS	0,00		PR		R				EP	
		CP		PC		I		ECP		EC	
		CS		TP		FPV				TR	
Cap. 3241.0 Cod. 04.02.2 Pdc U.2.02.01.09.000 INTERVENTI MANUTENZIONE STRAORDINARIA SCUOLE ELEMENTARI	RS	0,00		PR		R				EP	
		CP		PC		I		ECP		EC	
		CS		TP		FPV				TR	
Cap. 3342.0 Cod. 05.01.2 Pdc U.2.02.01.09.018 INTERVENTI STRAORDINARI MUSEO DELLA GUERRA PEIO	RS	1.743,70		PR		R				EP	
		CP		PC		I		ECP		EC	
		CS		TP		FPV				TR	
Cap. 3343.0 Cod. 05.01.2 Pdc U.2.02.01.09.018 RISTRUTTURAZIONE EDIFICIO CARDINAL MIGAZZI	RS	40.226,33		PR		R				EP	
		CP		PC		I		ECP		EC	
		CS		TP		FPV				TR	

CONTO DEL BILANCIO - GESTIONE DELLE SPESE 2024 - SPESE

MISSIONE, PROGRAMMA, TITOLO	DENOMINAZIONE	RESIDUI PASSIVI AL 1/1/2024 (RS)		PAGAMENTI IN C/RESIDUI (PR)		RIACCERTAMENTO RESIDUI (R)				RESIDUI PASSIVI DA ESERCIZI PRECEDENTI (EP=RS-PR+R)	
		PREVISIONI DEFINITIVE DI COMPETENZA (CP)		PAGAMENTI IN C/COMPETENZA (PC)		IMPEGNI (I)		ECONOMIE DI COMPETENZA (ECP=CP-I-FPV)		RESIDUI PASSIVI DA ESERCIZIO DI COMPETENZA (EC= I - PC)	
		PREVISIONI DEFINITIVE DI CASSA (CS)		TOTALE PAGAMENTI (TP=PR+PC)		FONDO PLURIENNALE VINCOLATO (FPV)				TOTALE RESIDUI PASSIVI DA RIPORTARE (TR=EP+EC)	
	Cap. 3346.0 Cod. 05.01.2 Pdc U.2.02.03.06.001 LAVORI MANUTENZIONE STRAORDINARIA SITO MUSEO LINKE (BENI DI TERZI)	RS	0,00	PR	0,00	R	0,00	ECP	15.178,56	EP	0,00
		CP	20.000,00	PC	4.821,44	I	4.821,44			EC	0,00
		CS	20.000,00	TP	4.821,44	FPV	0,00			TR	0,00
	Cap. 3334.0 Cod. 05.02.2 Pdc U.2.02.01.09.001 LAVORI MANUTENZIONE STRAORDINARIA P.ED. 182 - 183 C.C. CELENTINO (A SERVIZIO CASA GRAZIOLI)	RS	0,00	PR	0,00	R	0,00	ECP	50.000,00	EP	0,00
		CP	50.000,00	PC	0,00	I	0,00			EC	0,00
		CS	50.000,00	TP	0,00	FPV	0,00			TR	0,00
	Cap. 3338.0 Cod. 05.02.2 Pdc U.2.02.03.04.001 ACQUISTO MASETTI VAL DI PEIO	RS	0,00	PR	0,00	R	0,00	ECP	0,00	EP	0,00
		CP	18.000,00	PC	18.000,00	I	18.000,00			EC	0,00
		CS	18.000,00	TP	18.000,00	FPV	0,00			TR	0,00
	Cap. 3622.0 Cod. 06.01.2 Pdc U.2.02.01.09.016 INTERVENTI STRAORDINARI IMPIANTI SPORTIVI	RS	0,00	PR	0,00	R	0,00	ECP	358,78	EP	0,00
		CP	80.000,00	PC	24.761,12	I	79.641,22			EC	54.880,10
		CS	80.000,00	TP	24.761,12	FPV	0,00			TR	54.880,10
	Cap. 3636.0 Cod. 06.01.2 Pdc U.2.02.01.09.016 REALIZZAZIONE STRUTTURA A SERVIZIO ZONA LUDICO SPORTIVA LOC. PLANET (Rilevante IVA)	RS	49.995,92	PR	49.995,91	R	-0,01	ECP	-1.329.437,84	EP	0,00
		CP	745.396,15	PC	469.526,06	I	470.256,06			EC	730,00
		CS	2.399.970,00	TP	519.521,97	FPV	1.604.577,93			TR	730,00
	Cap. 3637.0 Cod. 06.01.2 Pdc U.2.02.01.09.016 AREA MULTIFUNZIONALE LOC. PLANET - PARCO LUDICO SPORTIVO	RS	13.010,32	PR	13.010,31	R	-0,01	ECP	-630.989,89	EP	0,00
		CP	287.730,39	PC	170.796,08	I	178.818,88			EC	8.022,80
		CS	1.040.642,11	TP	183.806,39	FPV	739.901,40			TR	8.022,80
	Cap. 3652.0 Cod. 06.01.2 Pdc U.2.02.01.05.999 ACQUISTO ATTREZZATURE SPORTIVE E RIPARAZIONI STRAORDINARIE	RS	0,00	PR	0,00	R	0,00	ECP	1.432,70	EP	0,00
		CP	8.100,00	PC	6.667,30	I	6.667,30			EC	0,00
		CS	8.100,00	TP	6.667,30	FPV	0,00			TR	0,00
	Cap. 3630.0 Cod. 06.02.2 Pdc U.2.02.01.05.999 ATTREZZATURE PER ATTIVITA' RICREATIVE	RS	0,00	PR	0,00	R	0,00	ECP	408,40	EP	0,00
		CP	2.500,00	PC	2.091,60	I	2.091,60			EC	0,00
		CS	2.500,00	TP	2.091,60	FPV	0,00			TR	0,00
	Cap. 3906.0 Cod. 07.01.2 Pdc U.2.02.01.99.999 REALIZZAZIONE SCULTURE IN LEGNO	RS	0,00	PR	0,00	R	0,00	ECP	0,00	EP	0,00
		CP	10.000,00	PC	0,00	I	10.000,00			EC	10.000,00
		CS	10.000,00	TP	0,00	FPV	0,00			TR	10.000,00

CONTO DEL BILANCIO - GESTIONE DELLE SPESE 2024 - SPESE

MISSIONE, PROGRAMMA, TITOLO	DENOMINAZIONE	RESIDUI PASSIVI AL 1/1/2024 (RS)		PAGAMENTI IN C/RESIDUI (PR)		RIACCERTAMENTO RESIDUI (R)				RESIDUI PASSIVI DA ESERCIZI PRECEDENTI (EP=RS-PR+R)	
		PREVISIONI DEFINITIVE DI COMPETENZA (CP)		PAGAMENTI IN C/COMPETENZA (PC)		IMPEGNI (I)		ECONOMIE DI COMPETENZA (ECP=CP-I-FPV)		RESIDUI PASSIVI DA ESERCIZIO DI COMPETENZA (EC= I - PC)	
		PREVISIONI DEFINITIVE DI CASSA (CS)		TOTALE PAGAMENTI (TP=PR+PC)		FONDO PLURIENNALE VINCOLATO (FPV)				TOTALE RESIDUI PASSIVI DA RIPORTARE (TR=EP+EC)	
	Cap. 3910.0 Cod. 07.01.2 Pdc U.2.02.01.99.999 SPESA ATTREZZATURE PER MANIFESTAZIONI	RS	0,00	PR	0,00	R	0,00	ECP	3.151,75	EP	0,00
		CP	19.000,00	PC	0,00	I	15.848,25			EC	15.848,25
		CS	19.000,00	TP	0,00	FPV	0,00			TR	15.848,25
	Cap. 3921.0 Cod. 07.01.2 Pdc U.2.02.03.05.001 COMPETENZE INCARICO PRELIMINARE VALUTAZIONI PROGETTAZIONE IMPIANTO FUNIVIARIO COLLEGAMENTO COGOLO-PEIO	RS	0,00	PR	0,00	R	0,00	ECP	0,00	EP	0,00
		CP	48.800,00	PC	0,00	I	48.800,00			EC	48.800,00
		CS	48.800,00	TP	0,00	FPV	0,00			TR	48.800,00
	Cap. 3950.0 Cod. 07.01.2 Pdc U.2.02.01.09.999 REALIZZAZIONE RIFUGIO VECCHIO MANTOVA PEIO 3000	RS	404.033,51	PR	308.005,39	R	-96.028,12	ECP	0,00	EP	0,00
		CP	7.612,68	PC	7.612,68	I	7.612,68			EC	0,00
		CS	411.646,19	TP	315.618,07	FPV	0,00			TR	0,00
	Cap. 3064.0 Cod. 08.01.2 Pdc U.2.02.03.05.001 SPESE TECNICHE VARIANTI PRG	RS	10.277,28	PR	10.277,28	R	0,00	ECP	-9.261,65	EP	0,00
		CP	30.000,00	PC	13.522,72	I	13.522,72			EC	0,00
		CS	66.016,21	TP	23.800,00	FPV	25.738,93			TR	0,00
	Cap. 3991.0 Cod. 08.01.2 Pdc U.2.02.01.09.999 SPESE SPOSTAMENTO LINEA ELETTRICA PEIO FONTI	RS	11.879,36	PR	0,00	R	-11.879,36	ECP	5,71	EP	0,00
		CP	105.715,87	PC	105.710,16	I	105.710,16			EC	0,00
		CS	117.595,23	TP	105.710,16	FPV	0,00			TR	0,00
	Cap. 3397.0 Cod. 09.02.2 Pdc U.2.02.01.09.000 SPESA ACQUISIZIONE FABBRICATI/DIRITTI REALI SU FABBRICATI	RS	0,00	PR	0,00	R	0,00	ECP	7.259,00	EP	0,00
		CP	7.259,00	PC	0,00	I	0,00			EC	0,00
		CS	7.259,00	TP	0,00	FPV	0,00			TR	0,00
	Cap. 3601.0 Cod. 09.02.2 Pdc U.2.02.01.09.999 SPESA COSTRUZIONE E MANUTENZIONE PARCO GIOCHI	RS	0,00	PR	0,00	R	0,00	ECP	10.000,00	EP	0,00
		CP	10.000,00	PC	0,00	I	0,00			EC	0,00
		CS	10.000,00	TP	0,00	FPV	0,00			TR	0,00
	Cap. 3606.0 Cod. 09.02.2 Pdc U.2.02.01.05.999 ATTREZZATURE PARCHI GIOCO	RS	11.714,15	PR	11.714,15	R	0,00	ECP	850,10	EP	0,00
		CP	25.000,00	PC	24.149,90	I	24.149,90			EC	0,00
		CS	36.714,15	TP	35.864,05	FPV	0,00			TR	0,00
	Cap. 3650.0 Cod. 09.02.2 Pdc U.2.02.01.09.999 PROGETTO MOBILITA' SOSTENIBILE (STRATEGIA NAZIONALE AREE INTERNE - ACCORDO QUADRO PAT-VAL DI SOLE)	RS	118.186,91	PR	118.186,91	R	0,00	ECP	1.738,39	EP	0,00
		CP	233.383,69	PC	231.645,30	I	231.645,30			EC	0,00
		CS	351.570,60	TP	349.832,21	FPV	0,00			TR	0,00

CONTO DEL BILANCIO - GESTIONE DELLE SPESE 2024 - SPESE

MISSIONE, PROGRAMMA, TITOLO	DENOMINAZIONE	RESIDUI PASSIVI AL 1/1/2024 (RS)		PAGAMENTI IN C/RESIDUI (PR)		RIACCERTAMENTO RESIDUI (R)				RESIDUI PASSIVI DA ESERCIZI PRECEDENTI (EP=RS-PR+R)	
		PREVISIONI DEFINITIVE DI COMPETENZA (CP)		PAGAMENTI IN C/COMPETENZA (PC)		IMPEGNI (I)		ECONOMIE DI COMPETENZA (ECP=CP-I-FPV)		RESIDUI PASSIVI DA ESERCIZIO DI COMPETENZA (EC= I - PC)	
		PREVISIONI DEFINITIVE DI CASSA (CS)		TOTALE PAGAMENTI (TP=PR+PC)		FONDO PLURIENNALE VINCOLATO (FPV)				TOTALE RESIDUI PASSIVI DA RIPORTARE (TR=EP+EC)	
	Cap. 3026.0 Cod. 09.03.2 Pdc U.2.02.01.04.001 MANUTENZIONE STRAORDINARIA SPAZZATRICE	RS	0,00	PR	0,00	R	0,00	ECP	751,84	EP	0,00
		CP	10.000,00	PC	9.248,16	I	9.248,16			EC	0,00
		CS	10.000,00	TP	9.248,16	FPV	0,00			TR	0,00
	Cap. 3075.0 Cod. 09.03.2 Pdc U.2.02.01.05.999 ACQUISTO CUPOLE INTERRATE E ACCESSORI	RS	0,00	PR	0,00	R	0,00	ECP	0,00	EP	0,00
		CP	5.856,00	PC	5.856,00	I	5.856,00			EC	0,00
		CS	5.856,00	TP	5.856,00	FPV	0,00			TR	0,00
	Cap. 3498.0 Cod. 09.04.2 Pdc U.2.02.01.04.002 SPESA ACQUISTO ATTREZZATURE RETI IDRICHE	RS	0,00	PR	0,00	R	0,00	ECP	2.991,10	EP	0,00
		CP	10.000,00	PC	7.008,90	I	7.008,90			EC	0,00
		CS	10.000,00	TP	7.008,90	FPV	0,00			TR	0,00
	Cap. 3499.0 Cod. 09.04.2 Pdc U.2.02.01.04.002 SPESA ACQUISTO ATTREZZATURE RETI FOGNARIE	RS	0,00	PR	0,00	R	0,00	ECP	2.000,00	EP	0,00
		CP	2.000,00	PC	0,00	I	0,00			EC	0,00
		CS	2.000,00	TP	0,00	FPV	0,00			TR	0,00
	Cap. 3501.0 Cod. 09.04.2 Pdc U.2.02.01.09.010 MANUTENZIONE STRAORDINARIA ACQUEDOTTI	RS	15.437,88	PR	15.437,88	R	0,00	ECP	14.238,35	EP	0,00
		CP	20.000,00	PC	5.761,65	I	5.761,65			EC	0,00
		CS	35.437,88	TP	21.199,53	FPV	0,00			TR	0,00
	Cap. 3505.0 Cod. 09.04.2 Pdc U.2.02.01.09.010 LAVORI DI SOSTITUZIONE ACQUEDOTTO COMUNALE TRATTO COVEL - PEIO PAESE	RS	0,00	PR	0,00	R	0,00	ECP	234.030,82	EP	0,00
		CP	432.388,78	PC	0,00	I	250,00			EC	250,00
		CS	630.496,74	TP	0,00	FPV	198.107,96			TR	250,00
	Cap. 3507.0 Cod. 09.04.2 Pdc U.2.02.01.09.010 LAVORI REALIZZAZIONE FOGNATURA PUBBLICA A SERVIZIO LOC. GUILNOVA	RS	2.913,83	PR	2.913,83	R	0,00	ECP	356.961,40	EP	0,00
		CP	489.779,98	PC	25.828,39	I	25.828,39			EC	0,00
		CS	599.684,00	TP	28.742,22	FPV	106.990,19			TR	0,00
	Cap. 3511.0 Cod. 09.04.2 Pdc U.2.02.01.09.010 SPESE STRAORDINARIE FOGNATURE	RS	0,00	PR	0,00	R	0,00	ECP	359,17	EP	0,00
		CP	13.000,00	PC	12.640,83	I	12.640,83			EC	0,00
		CS	13.000,00	TP	12.640,83	FPV	0,00			TR	0,00
	Cap. 3514.0 Cod. 09.04.2 Pdc U.2.02.01.09.010 LAVORI OPERE ACQUEDOTTISTICHE E FOGNARIE A SERVIZIO DEL RIFUGIO PEJO 3000	RS	107.012,94	PR	92.487,83	R	-14.525,11	ECP	0,00	EP	0,00
		CP	891,13	PC	891,13	I	891,13			EC	0,00
		CS	107.904,07	TP	93.378,96	FPV	0,00			TR	0,00

CONTO DEL BILANCIO - GESTIONE DELLE SPESE 2024 - SPESE

MISSIONE, PROGRAMMA, TITOLO	DENOMINAZIONE	RESIDUI PASSIVI AL 1/1/2024 (RS)		PAGAMENTI IN C/RESIDUI (PR)		RIACCERTAMENTO RESIDUI (R)				RESIDUI PASSIVI DA ESERCIZI PRECEDENTI (EP=RS-PR+R)	
		PREVISIONI DEFINITIVE DI COMPETENZA (CP)		PAGAMENTI IN C/COMPETENZA (PC)		IMPEGNI (I)		ECONOMIE DI COMPETENZA (ECP=CP-I-FPV)		RESIDUI PASSIVI DA ESERCIZIO DI COMPETENZA (EC= I - PC)	
		PREVISIONI DEFINITIVE DI CASSA (CS)		TOTALE PAGAMENTI (TP=PR+PC)		FONDO PLURIENNALE VINCOLATO (FPV)				TOTALE RESIDUI PASSIVI DA RIPORTARE (TR=EP+EC)	
	Cap. 3523.0 Cod. 09.04.2 Pdc U.2.02.01.09.010 SOTTOSERVIZI PEIO FONTI TRATTO SOTTO TERME	RS	13.598,74	PR	13.598,74	R	0,00	ECP	32.794,03	EP	0,00
		CP	250.114,64	PC	138.050,00	I	217.320,61			EC	79.270,61
		CS	263.713,38	TP	151.648,74	FPV	0,00			TR	79.270,61
	Cap. 3525.0 Cod. 09.04.2 Pdc U.2.02.01.09.010 COMPLETAMENTO INFRASTRUTTURE IDRICHE/FOGNARIE ABITATO CELLEDIZZO - II LOTTO	RS	785,00	PR	410,00	R	0,00	ECP	-751.105,68	EP	375,00
		CP	431.041,40	PC	429.693,20	I	431.041,40			EC	1.348,20
		CS	1.182.932,08	TP	430.103,20	FPV	751.105,68			TR	1.723,20
	Cap. 3088.0 Cod. 09.05.2 Pdc U.2.02.01.09.000 LAVORI RIQUALIFICAZIONE AREA ACCESSO CENTRO VISITATORI COGOLO	RS	0,00	PR	0,00	R	0,00	ECP	285.680,00	EP	0,00
		CP	302.840,00	PC	0,00	I	0,00			EC	0,00
		CS	320.000,00	TP	0,00	FPV	17.160,00			TR	0,00
	Cap. 3090.0 Cod. 09.05.2 Pdc U.2.02.01.09.999 LAVORI REALIZZAZIONE CENTRO VISITATORI PARCO NAZIONALE DELLO STELVIO DI PEIO P.ED. 314 C.C. COGOLO	RS	0,00	PR	0,00	R	0,00	ECP	0,00	EP	0,00
		CP	2.143,83	PC	0,00	I	2.143,83			EC	2.143,83
		CS	2.143,83	TP	0,00	FPV	0,00			TR	2.143,83
	Cap. 3101.0 Cod. 09.05.2 Pdc U.2.02.01.09.999 LAVORI MESSA A NORMA SALA EDIFICIO PARCO NAZIONALE DELLO STELVIO P.ED. 314 C.C. COGOLO	RS	0,00	PR	0,00	R	0,00	ECP	-162.107,38	EP	0,00
		CP	9.892,62	PC	9.857,62	I	9.892,62			EC	35,00
		CS	172.000,00	TP	9.857,62	FPV	162.107,38			TR	35,00
	Cap. 3619.0 Cod. 09.07.2 Pdc U.2.02.01.09.999 SPESE SISTEMAZIONE FONTANE	RS	0,00	PR	0,00	R	0,00	ECP	-14.413,00	EP	0,00
		CP	8.350,00	PC	8.113,00	I	8.113,00			EC	0,00
		CS	23.000,00	TP	8.113,00	FPV	14.650,00			TR	0,00
	Cap. 3660.0 Cod. 09.07.2 Pdc U.2.02.01.09.013 MANUTENZIONE STRAORDINARIA STRADE AGRICOLE/FORESTALI	RS	0,00	PR	0,00	R	0,00	ECP	35.560,73	EP	0,00
		CP	120.000,00	PC	84.404,27	I	84.439,27			EC	35,00
		CS	120.000,00	TP	84.404,27	FPV	0,00			TR	35,00
	Cap. 3025.0 Cod. 10.05.2 Pdc U.2.02.01.04.000 MACCHINARI VIABILITA'	RS	6.710,00	PR	6.710,00	R	0,00	ECP	8.877,83	EP	0,00
		CP	10.000,00	PC	1.122,17	I	1.122,17			EC	0,00
		CS	16.710,00	TP	7.832,17	FPV	0,00			TR	0,00
	Cap. 3028.0 Cod. 10.05.2 Pdc U.2.02.01.04.001 ACQUISTO PALA GOMMATA E ACCESSORI	RS	0,00	PR	0,00	R	0,00	ECP	777,00	EP	0,00
		CP	105.000,00	PC	104.188,00	I	104.223,00			EC	35,00
		CS	105.000,00	TP	104.188,00	FPV	0,00			TR	35,00

CONTO DEL BILANCIO - GESTIONE DELLE SPESE 2024 - SPESE

MISSIONE, PROGRAMMA, TITOLO	DENOMINAZIONE	RESIDUI PASSIVI AL 1/1/2024 (RS)		PAGAMENTI IN C/RESIDUI (PR)		RIACCERTAMENTO RESIDUI (R)				RESIDUI PASSIVI DA ESERCIZI PRECEDENTI (EP=RS-PR+R)	
		PREVISIONI DEFINITIVE DI COMPETENZA (CP)		PAGAMENTI IN C/COMPETENZA (PC)		IMPEGNI (I)		ECONOMIE DI COMPETENZA (ECP=CP-I-FPV)		RESIDUI PASSIVI DA ESERCIZIO DI COMPETENZA (EC= I - PC)	
		PREVISIONI DEFINITIVE DI CASSA (CS)		TOTALE PAGAMENTI (TP=PR+PC)		FONDO PLURIENNALE VINCOLATO (FPV)				TOTALE RESIDUI PASSIVI DA RIPORTARE (TR=EP+EC)	
Cap. 3029.0 Cod. 10.05.2 Pdc U.2.02.01.01.000 AUTOMEZZI VIABILITA'		RS	0,00	PR	0,00	R	0,00	ECP	1.433,02	EP	0,00
		CP	5.000,00	PC	3.566,98	I	3.566,98			EC	0,00
		CS	5.000,00	TP	3.566,98	FPV	0,00			TR	0,00
Cap. 3664.0 Cod. 10.05.2 Pdc U.2.02.01.09.012 MANUTENZIONE STRAORDINARIA PARCHEGGIO INTERRATO PEIO FONTI		RS	0,00	PR	0,00	R	0,00	ECP	5.000,00	EP	0,00
		CP	5.000,00	PC	0,00	I	0,00			EC	0,00
		CS	5.000,00	TP	0,00	FPV	0,00			TR	0,00
Cap. 3665.0 Cod. 10.05.2 Pdc U.2.02.01.09.012 REALIZZAZIONE NUOVO PARCHEGGIO LOC. LORET COGOLO		RS	22.662,84	PR	22.662,84	R	0,00	ECP	1.458,60	EP	0,00
		CP	14.829,10	PC	13.370,50	I	13.370,50			EC	0,00
		CS	37.491,94	TP	36.033,34	FPV	0,00			TR	0,00
Cap. 3677.0 Cod. 10.05.2 Pdc U.2.02.01.99.999 ACQUISTI STRAORDINARI VIABILITA' PER LAVORI IN ECONOMIA		RS	0,00	PR	0,00	R	0,00	ECP	4.534,23	EP	0,00
		CP	20.000,00	PC	15.465,77	I	15.465,77			EC	0,00
		CS	20.000,00	TP	15.465,77	FPV	0,00			TR	0,00
Cap. 3685.0 Cod. 10.05.2 Pdc U.2.02.01.09.012 SPESA OPERE STRAORDINARIE VIABILITA' (PAVIMENTAZIONI, MURATURE, ECC.)		RS	105.710,22	PR	105.710,22	R	0,00	ECP	27,84	EP	0,00
		CP	78.000,00	PC	77.937,16	I	77.972,16			EC	35,00
		CS	183.710,22	TP	183.647,38	FPV	0,00			TR	35,00
Cap. 3695.0 Cod. 10.05.2 Pdc U.2.02.01.09.012 LAVORI SISTEMAZIONE PARAPETTI STRADALI		RS	0,00	PR	0,00	R	0,00	ECP	103,51	EP	0,00
		CP	8.646,21	PC	8.542,70	I	8.542,70			EC	0,00
		CS	8.646,21	TP	8.542,70	FPV	0,00			TR	0,00
Cap. 3699.0 Cod. 10.05.2 Pdc U.2.02.01.09.012 PNRR MISSIONE 2 COMPONENTE 4 INVESTIMENTO 2.2 EFFICIENTAMENTO ENERGETICO IMPIANTI ILLUMINAZIONE PUBBLICA		RS	35,00	PR	0,00	R	-35,00	ECP	12.151,45	EP	0,00
		CP	115.478,99	PC	103.327,54	I	103.327,54			EC	0,00
		CS	115.513,99	TP	103.327,54	FPV	0,00			TR	0,00
Cap. 3701.0 Cod. 10.05.2 Pdc U.2.02.01.09.012 REALIZZAZIONE TRATTO MARCIAPIEDE VIA DEI CAVAI PEIO FONTI		RS	0,00	PR	0,00	R	0,00	ECP	181.619,13	EP	0,00
		CP	270.000,00	PC	88.130,87	I	88.380,87			EC	250,00
		CS	270.000,00	TP	88.130,87	FPV	0,00			TR	250,00
Cap. 3706.0 Cod. 10.05.2 Pdc U.2.02.01.09.012 EFFICIENTAMENTO ENERGETICO IMPIANTI ILLUMINAZIONE PUBBLICA - INTERVENTI ANNO 2024 (ATTRAVERSAMENTI PEDONALI) - CUP G94H24000180005		RS	0,00	PR	0,00	R	0,00	ECP	65.800,10	EP	0,00
		CP	70.000,00	PC	4.164,90	I	4.199,90			EC	35,00
		CS	70.000,00	TP	4.164,90	FPV	0,00			TR	35,00

CONTO DEL BILANCIO - GESTIONE DELLE SPESE 2024 - SPESE

MISSIONE, PROGRAMMA, TITOLO	DENOMINAZIONE	RESIDUI PASSIVI AL 1/1/2024 (RS)		PAGAMENTI IN C/RESIDUI (PR)		RIACCERTAMENTO RESIDUI (R)				RESIDUI PASSIVI DA ESERCIZI PRECEDENTI (EP=RS-PR+R)	
		PREVISIONI DEFINITIVE DI COMPETENZA (CP)		PAGAMENTI IN C/COMPETENZA (PC)		IMPEGNI (I)		ECONOMIE DI COMPETENZA (ECP=CP-I-FPV)		RESIDUI PASSIVI DA ESERCIZIO DI COMPETENZA (EC= I - PC)	
		PREVISIONI DEFINITIVE DI CASSA (CS)		TOTALE PAGAMENTI (TP=PR+PC)		FONDO PLURIENNALE VINCOLATO (FPV)				TOTALE RESIDUI PASSIVI DA RIPORTARE (TR=EP+EC)	
Cap. 3707.0 Cod. 10.05.2 Pdc U.2.02.01.05.999 PARCOMETRO		RS	0,00	PR	0,00	R	0,00	ECP	1.990,24	EP	0,00
		CP	12.000,00	PC	0,00	I	10.009,76			EC	10.009,76
		CS	12.000,00	TP	0,00	FPV	0,00			TR	10.009,76
Cap. 3710.0 Cod. 10.05.2 Pdc U.2.02.01.09.012 RIQUALIFICAZIONE INGRESSO ABITATO PEIO PAESE		RS	0,00	PR	0,00	R	0,00	ECP	-316.505,23	EP	0,00
		CP	14.141,86	PC	13.788,95	I	13.788,95			EC	0,00
		CS	331.000,00	TP	13.788,95	FPV	316.858,14			TR	0,00
Cap. 3711.0 Cod. 10.05.2 Pdc U.2.02.01.04.002 SPESA ACQUISTO CORPI ILLUMINANTI		RS	0,00	PR	0,00	R	0,00	ECP	260,94	EP	0,00
		CP	10.000,00	PC	9.739,06	I	9.739,06			EC	0,00
		CS	10.000,00	TP	9.739,06	FPV	0,00			TR	0,00
Cap. 3712.0 Cod. 10.05.2 Pdc U.2.02.01.09.012 LAVORI MANUTENZIONE STRAORDINARIA ILLUMINAZIONE PUBBLICA		RS	0,00	PR	0,00	R	0,00	ECP	2.812,34	EP	0,00
		CP	5.500,00	PC	0,00	I	2.687,66			EC	2.687,66
		CS	5.500,00	TP	0,00	FPV	0,00			TR	2.687,66
Cap. 3810.0 Cod. 10.05.2 Pdc U.2.02.01.09.012 LAVORI ASFALTATURA VIABILITA'		RS	69.538,96	PR	69.538,96	R	0,00	ECP	9.778,18	EP	0,00
		CP	294.941,54	PC	285.163,36	I	285.163,36			EC	0,00
		CS	364.480,50	TP	354.702,32	FPV	0,00			TR	0,00
Cap. 3673.0 Cod. 11.02.2 Pdc U.2.02.01.09.014 INTERVENTI PREVENZIONE CALAMITA'		RS	0,00	PR	0,00	R	0,00	ECP	20.000,00	EP	0,00
		CP	20.000,00	PC	0,00	I	0,00			EC	0,00
		CS	20.000,00	TP	0,00	FPV	0,00			TR	0,00
Cap. 3674.0 Cod. 11.02.2 Pdc U.2.02.03.05.001 INCARICHI TECNICI INTERVENTI PREVENZIONE CALAMITA'		RS	33.696,55	PR	33.696,55	R	0,00	ECP	10.000,00	EP	0,00
		CP	10.000,00	PC	0,00	I	0,00			EC	0,00
		CS	43.696,55	TP	33.696,55	FPV	0,00			TR	0,00
Cap. 3713.0 Cod. 11.02.2 Pdc U.2.02.01.09.014 INTERVENTI PREVENZIONE CALAMITA' - OPERE DI PRESIDIO TRALICCIO TERNA		RS	79.026,40	PR	75.831,54	R	-3.194,86	ECP	0,00	EP	0,00
		CP	545,74	PC	545,74	I	545,74			EC	0,00
		CS	79.572,14	TP	76.377,28	FPV	0,00			TR	0,00
Cap. 3831.0 Cod. 11.02.2 Pdc U.2.02.01.09.014 SOMMA URGENZA STRADA MALGAMARE - CROLLO ROCCIOSO 2023 - LOTTO 1 - CUP G97H23000210007		RS	352.728,82	PR	352.728,82	R	0,00	ECP	8.705,16	EP	0,00
		CP	63.235,64	PC	0,00	I	54.530,48			EC	54.530,48
		CS	415.964,46	TP	352.728,82	FPV	0,00			TR	54.530,48

CONTO DEL BILANCIO - GESTIONE DELLE SPESE 2024 - SPESE

MISSIONE, PROGRAMMA, TITOLO	DENOMINAZIONE	RESIDUI PASSIVI AL 1/1/2024 (RS)		PAGAMENTI IN C/RESIDUI (PR)		RIACCERTAMENTO RESIDUI (R)				RESIDUI PASSIVI DA ESERCIZI PRECEDENTI (EP=RS-PR+R)	
		PREVISIONI DEFINITIVE DI COMPETENZA (CP)		PAGAMENTI IN C/COMPETENZA (PC)		IMPEGNI (I)		ECONOMIE DI COMPETENZA (ECP=CP-I-FPV)		RESIDUI PASSIVI DA ESERCIZIO DI COMPETENZA (EC= I - PC)	
		PREVISIONI DEFINITIVE DI CASSA (CS)		TOTALE PAGAMENTI (TP=PR+PC)		FONDO PLURIENNALE VINCOLATO (FPV)				TOTALE RESIDUI PASSIVI DA RIPORTARE (TR=EP+EC)	
	Cap. 3996.0 Cod. 12.03.2 Pdc U.2.02.03.06.999 LAVORI SISTEMAZIONE NUOVA SEDE CIRCOLO ANZIANI	RS	5.028,65	PR	5.028,65	R	0,00	ECP	-9.639,20	EP	0,00
		CP	10.000,00	PC	2.635,20	I	2.635,20			EC	0,00
		CS	32.032,65	TP	7.663,85	FPV	17.004,00			TR	0,00
	Cap. 3086.0 Cod. 14.04.2 Pdc U.2.02.01.07.004 TELECOMUNICAZIONI - RETI WIRELESS	RS	0,00	PR	0,00	R	0,00	ECP	16.000,00	EP	0,00
		CP	16.000,00	PC	0,00	I	0,00			EC	0,00
		CS	16.000,00	TP	0,00	FPV	0,00			TR	0,00
	Cap. 3836.0 Cod. 14.04.2 Pdc U.2.02.01.09.999 LAVORI DI AMPLIAMENTO DEL CENTRO TERMALE DI PEIO FONTI (Rilevante IVA)	RS	93.261,83	PR	93.261,83	R	0,00	ECP	-1.249.761,14	EP	0,00
		CP	912.094,81	PC	161.399,81	I	192.970,57			EC	31.570,76
		CS	2.974.242,02	TP	254.661,64	FPV	1.968.885,38			TR	31.570,76
	Cap. 3841.0 Cod. 14.04.2 Pdc U.2.02.01.05.999 ATTREZZATURE CENTRO TERMALE	RS	0,00	PR	0,00	R	0,00	ECP	101,80	EP	0,00
		CP	20.000,00	PC	19.898,20	I	19.898,20			EC	0,00
		CS	20.000,00	TP	19.898,20	FPV	0,00			TR	0,00
	Cap. 3842.0 Cod. 14.04.2 Pdc U.2.02.01.09.999 MANUTENZIONI STRAORDINARIE CENTRO TERMALE	RS	0,00	PR	0,00	R	0,00	ECP	6.546,55	EP	0,00
		CP	10.000,00	PC	0,00	I	3.453,45			EC	3.453,45
		CS	10.000,00	TP	0,00	FPV	0,00			TR	3.453,45
	Cap. 3065.0 Cod. 17.01.2 Pdc U.2.02.03.05.001 SPESE TECNICHE CENTRALINE IDROELETTRICHE	RS	26.232,79	PR	21.360,60	R	0,00	ECP	1.238,60	EP	4.872,19
		CP	45.000,00	PC	43.761,40	I	43.761,40			EC	0,00
		CS	71.232,79	TP	65.122,00	FPV	0,00			TR	4.872,19
	Cap. 3072.0 Cod. 17.01.2 Pdc U.2.02.01.05.000 SPESA STRUMENTAZIONI PER MONITORAGGI AMBIENTALI IMPIANTI IDROELETTRICI	RS	0,00	PR	0,00	R	0,00	ECP	412,80	EP	0,00
		CP	5.000,00	PC	4.587,20	I	4.587,20			EC	0,00
		CS	5.000,00	TP	4.587,20	FPV	0,00			TR	0,00
	Cap. 3076.0 Cod. 17.01.2 Pdc U.2.02.01.09.999 LAVORI MESSA IN SICUREZZA SITI MONITORAGGIO CENTRALINE	RS	0,00	PR	0,00	R	0,00	ECP	10.000,00	EP	0,00
		CP	10.000,00	PC	0,00	I	0,00			EC	0,00
		CS	10.000,00	TP	0,00	FPV	0,00			TR	0,00
	Cap. 3201.0 Cod. 17.01.2 Pdc U.2.02.01.04.002 MANUTENZIONE STRAORDINARIA RETI TELERISCALDAMENTO	RS	0,00	PR	0,00	R	0,00	ECP	5.000,00	EP	0,00
		CP	5.000,00	PC	0,00	I	0,00			EC	0,00
		CS	5.000,00	TP	0,00	FPV	0,00			TR	0,00

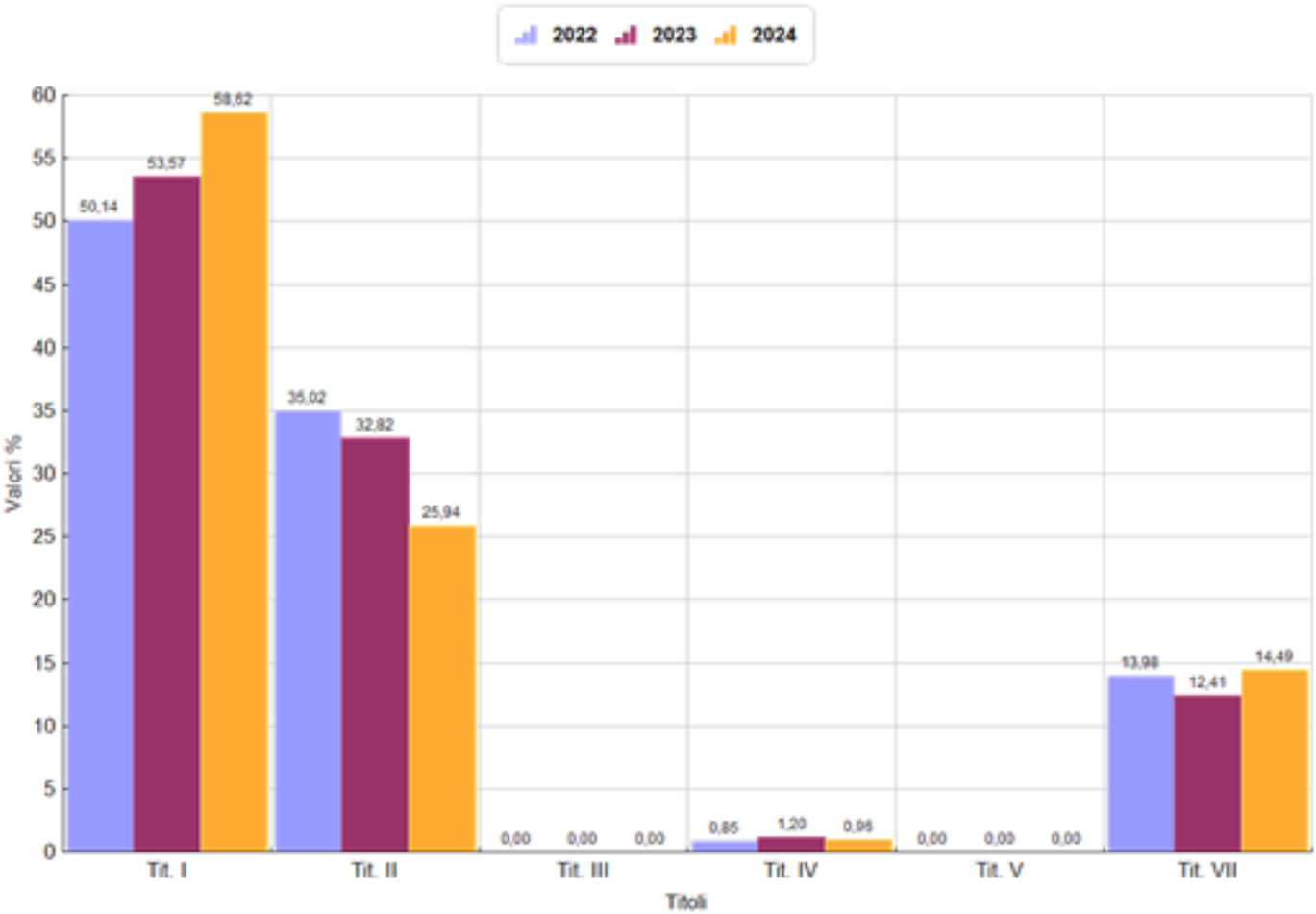
CONTO DEL BILANCIO - GESTIONE DELLE SPESE 2024 - SPESE

MISSIONE, PROGRAMMA, TITOLO	DENOMINAZIONE	RESIDUI PASSIVI AL 1/1/2024 (RS)		PAGAMENTI IN C/RESIDUI (PR)		RIACCERTAMENTO RESIDUI (R)				RESIDUI PASSIVI DA ESERCIZI PRECEDENTI (EP=RS-PR+R)	
		PREVISIONI DEFINITIVE DI COMPETENZA (CP)		PAGAMENTI IN C/COMPETENZA (PC)		IMPEGNI (I)		ECONOMIE DI COMPETENZA (ECP=CP-I-FPV)		RESIDUI PASSIVI DA ESERCIZIO DI COMPETENZA (EC= I - PC)	
		PREVISIONI DEFINITIVE DI CASSA (CS)		TOTALE PAGAMENTI (TP=PR+PC)		FONDO PLURIENNALE VINCOLATO (FPV)				TOTALE RESIDUI PASSIVI DA RIPORTARE (TR=EP+EC)	
Cap. 11001.0 Cod. 17.01.2 Pdc U.2.02.01.04.000 IMPIANTI E MACCHINARI MASO CASTRA	RS		0,00	PR	0,00	R	0,00	ECP	30.000,00	EP	0,00
	CP		30.000,00	PC	0,00	I	0,00			EC	0,00
	CS		30.000,00	TP	0,00	FPV	0,00			TR	0,00
Cap. 11002.0 Cod. 17.01.2 Pdc U.2.02.01.09.999 MANUTENZIONI STRAORDINARIE IMPIANTO MASO CASTRA	RS		0,00	PR	0,00	R	0,00	ECP	25.000,00	EP	0,00
	CP		25.000,00	PC	0,00	I	0,00			EC	0,00
	CS		25.000,00	TP	0,00	FPV	0,00			TR	0,00
Cap. 11003.0 Cod. 17.01.2 Pdc U.2.02.01.05.999 ATTREZZATURE IMPIANTO IDROELETTRICO MASO CASTRA	RS		0,00	PR	0,00	R	0,00	ECP	20.000,00	EP	0,00
	CP		20.000,00	PC	0,00	I	0,00			EC	0,00
	CS		20.000,00	TP	0,00	FPV	0,00			TR	0,00
Cap. 21001.0 Cod. 17.01.2 Pdc U.2.02.01.04.000 IMPIANTI E MACCHINARI MASO CONTRA	RS		6.810,60	PR	6.810,60	R	0,00	ECP	30.000,00	EP	0,00
	CP		30.000,00	PC	0,00	I	0,00			EC	0,00
	CS		36.810,60	TP	6.810,60	FPV	0,00			TR	0,00
Cap. 21002.0 Cod. 17.01.2 Pdc U.2.02.01.09.999 LAVORI MANUTENZIONE STRAORDINARIA IMPIANTO IDROELETTRICO MASO CONTRA	RS		0,00	PR	0,00	R	0,00	ECP	25.000,00	EP	0,00
	CP		25.000,00	PC	0,00	I	0,00			EC	0,00
	CS		25.000,00	TP	0,00	FPV	0,00			TR	0,00
Cap. 21003.0 Cod. 17.01.2 Pdc U.2.02.01.05.999 ATTREZZATURE VARIE IMPIANTO IDROELETTRICO MASO CONTRA	RS		0,00	PR	0,00	R	0,00	ECP	15.000,00	EP	0,00
	CP		15.000,00	PC	0,00	I	0,00			EC	0,00
	CS		15.000,00	TP	0,00	FPV	0,00			TR	0,00
TOTALE GENERALE DELLE SPESE	RS		1.664.338,22	PR	1.533.333,56	R	-125.722,47	ECP	-6.265.164,26	EP	5.282,19
	CP		7.845.633,98	PC	3.121.481,80	I	3.843.740,72			EC	722.258,92
	CS		19.849.295,35	TP	4.654.815,36	FPV	10.339.323,15			TR	727.541,11

RIEPILOGO SPESE PER TITOLI CON TREND STORICO - ANNO 2024

Descrizione	2022	%	2023	%	2024	%
Titolo I - Spese correnti	11.064.329,73	50,14	8.594.416,62	53,57	9.228.065,35	58,62
Titolo II - Spese in c/capitale	7.728.704,42	35,02	5.265.053,30	32,82	4.083.581,16	25,94
Titolo III - Spese incremento attività finanziarie	0,00	0,00	0,00	0,00	0,00	0,00
Titolo IV - Spese per rimborso prestiti	187.700,63	0,85	191.939,93	1,20	150.634,33	0,96
Titolo V - Chiusura di anticipazioni tesoriere	0,00	0,00	0,00	0,00	0,00	0,00
Titolo VII - Spese per servizi per c/terzi	3.085.599,79	13,98	1.990.656,99	12,41	2.280.684,45	14,49
TOTALE	22.066.334,57		16.042.066,84		15.742.965,29	100,00
Disavanzo di amministrazione	0,00	0,00	0,00	0,00	0,00	0,00
Totale spese	22.066.334,57	100,00	16.042.066,84	100,00	15.742.965,29	100,00

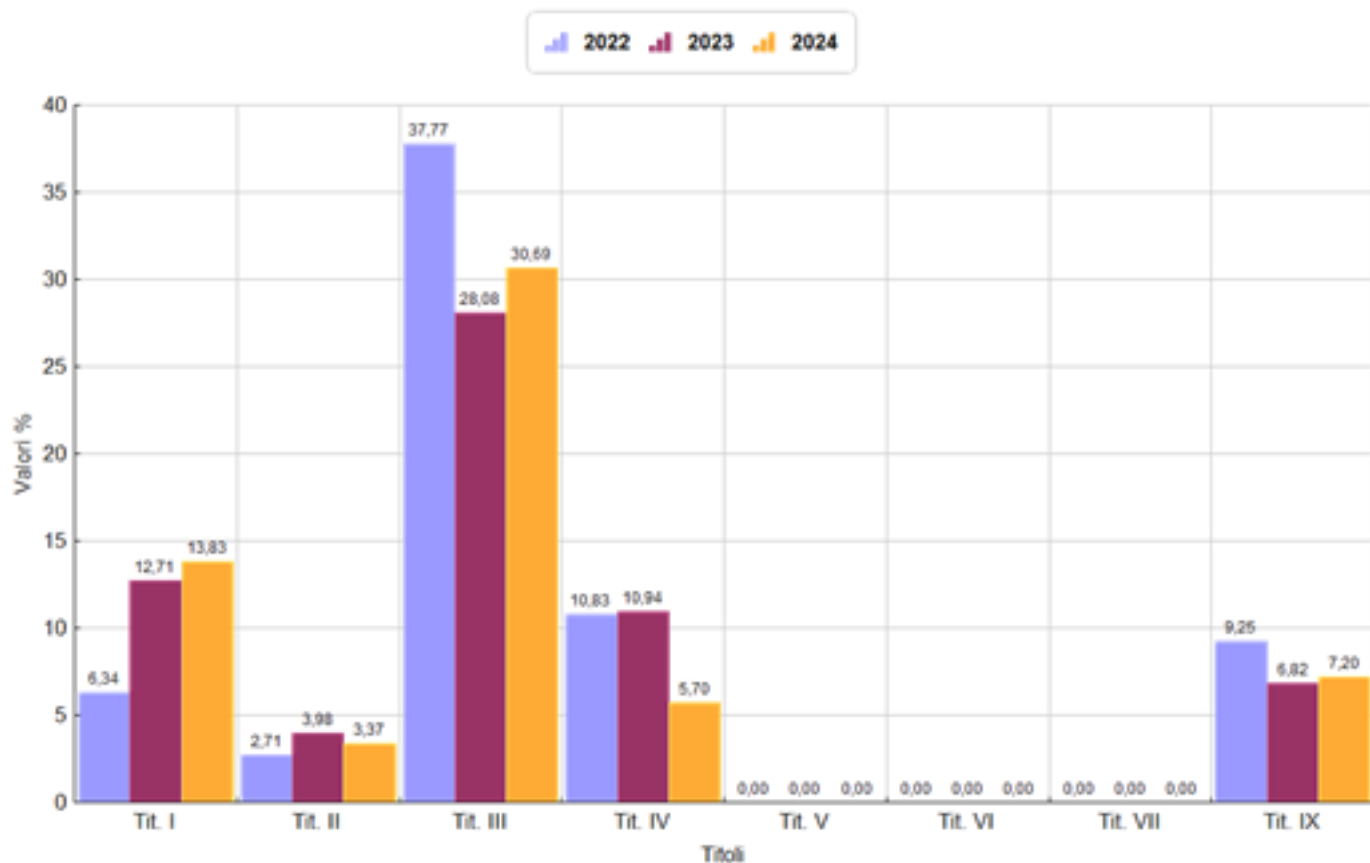
Spese per Titolo Anni 2022 - 2024



RIEPILOGO ENTRATE PER TITOLI CON TREND STORICO - ANNO 2024

Descrizione	2022	%	2023	%	2024	%
Titolo I - Entrate tributarie	2.113.635,54	6,34	3.708.048,02	12,71	4.378.494,75	13,83
Titolo II - Trasferimenti correnti	904.715,05	2,71	1.160.287,16	3,98	1.067.950,36	3,37
Titolo III - Entrate extratributarie	12.600.778,68	37,77	8.194.426,39	28,08	9.717.786,04	30,69
ENTRATE CORRENTI	15.619.129,27	46,82	13.062.761,57	44,76	15.164.231,15	47,90
Titolo IV - Entrate in conto capitale	3.612.408,05	10,83	3.191.636,31	10,94	1.803.635,62	5,70
Titolo V - Riduzione Attività finanziaria	1.070,89	0,00	0,00	0,00	0,00	0,00
Titolo VI - Accensione mutui	0,00	0,00	0,00	0,00	0,00	0,00
ENTRATE IN CONTO CAPITALE	3.613.478,94	10,83	3.191.636,31	10,94	1.803.635,62	5,70
Titolo VII - Anticipazioni di tesoreria	0,00	0,00	0,00	0,00	0,00	0,00
Titolo IX - Servizi contro terzi	3.085.599,79	9,25	1.990.656,99	6,82	2.280.684,45	7,20
TOTALE ACCERTAMENTI	22.318.208,00	66,90	18.245.054,87	62,52	19.248.551,22	60,80
Avanzo di amministrazione	4.027.117,00	12,07	4.068.970,00	13,94	5.146.864,85	16,26
FPV di entrata	7.013.159,61	21,02	6.868.189,31	23,54	7.265.695,12	22,95
Totale entrate	33.358.484,61		29.182.214,18		31.661.111,19	

Entrate per Titolo Anni 2022 - 2024



ANALISI FONDO PLURIENNALE VINCOLATO

Il Fondo pluriennale vincolato nasce dall'applicazione del principio della competenza finanziaria di cui all'[allegato 4/2](#) al [D.Lgs.118/2011](#) per rendere evidente al Consiglio Comunale la distanza temporale intercorrente tra l'acquisizione dei finanziamenti e l'effettivo impiego di tali risorse.

COMPOSIZIONE PER MISSIONI E PROGRAMMI DEL FONDO PLURIENNALE VINCOLATO DELL'ESERCIZIO 2024 DI RIFERIMENTO DEL BILANCIO

MISSIONI E PROGRAMMI		Fondo pluriennale vincolato al 31 dicembre dell'esercizio 2023	Spese impegnate negli esercizi precedenti e imputate all'esercizio 2024 e coperte dal fondo pluriennale vincolato	Riaccertamento degli impegni imputati all'esercizio 2024 e finanziati dal FPV di cui alla lettera a) effettuato nel corso dell'esercizio 2024 (cd. economie di impegno)	Riaccertamento degli impegni finanziati dal FPV di cui alla lettera a) effettuato nel corso dell'esercizio 2024 su impegni imputati agli esercizi successivi a 2024 (cd. economie di impegno)	Quota del fondo pluriennale vincolato al 31 dicembre dell'esercizio 2023 rinviata all'esercizio 2025 e successivi	Spese impegnate nell'esercizio 2024 con imputazione all'esercizio 2025 e coperte dal fondo pluriennale vincolato	Spese impegnate nell'esercizio 2024 con imputazione all'esercizio 2026 e coperte dal fondo pluriennale vincolato	Spese impegnate nell'esercizio 2024 con imputazione a esercizi successivi a quelli considerati nel bilancio pluriennale e coperte dal fondo pluriennale vincolato	Fondo pluriennale vincolato al 31 dicembre dell'esercizio 2024
		(a)	(b)	(x)	(y)	(c)=(a)-(b)-(x)-(y)	(d)	(e)	(f)	(g)=(c)+(d)+(e)+(f)
01	MISSIONE 1 Servizi istituzionali e generali e di gestione									
02	Segreteria generale	7.957,40	7.957,40	0,00	0,00	0,00	12.804,40	0,00	0,00	12.804,40
03	Gestione economica, finanziaria, programmazione e provveditorato	2.800,00	2.622,22	177,78	0,00	0,00	3.600,00	0,00	0,00	3.600,00
04	Gestione delle entrate tributarie e servizi fiscali	1.760,00	1.760,00	0,00	0,00	0,00	2.000,00	0,00	0,00	2.000,00
06	Ufficio tecnico	126.054,26	124.998,16	1.056,10	0,00	0,00	4.542,40	0,00	0,00	4.542,40
07	Elezioni e consultazioni popolari - Anagrafe e stato civile	5.678,00	5.678,00	0,00	0,00	0,00	5.678,00	0,00	0,00	5.678,00
10	Risorse umane	16.975,54	16.975,54	0,00	0,00	0,00	21.161,08	0,00	0,00	21.161,08
11	Altri servizi generali	25.613,15	0,00	0,00	0,00	25.613,15	2.746.376,62	1.500.000,00	0,00	4.271.989,77
	TOTALE MISSIONE 1 Servizi istituzionali e generali e di gestione	186.838,35	159.991,32	1.233,88	0,00	25.613,15	2.796.162,50	1.500.000,00	0,00	4.321.775,65
03	MISSIONE 3 Ordine pubblico e sicurezza									
01	Polizia locale e amministrativa	34.366,00	34.366,00	0,00	0,00	0,00	1.600,00	0,00	0,00	1.600,00
	TOTALE MISSIONE 3 Ordine pubblico e sicurezza	34.366,00	34.366,00	0,00	0,00	0,00	1.600,00	0,00	0,00	1.600,00
05	MISSIONE 5 Tutela e valorizzazione dei beni e attività culturali									
01	Valorizzazione dei beni di interesse storico.	648.616,08	388.036,22	90.720,32	0,00	169.859,54	0,00	0,00	0,00	169.859,54
02	Attività culturali e interventi diversi nel settore culturale	2.271,20	2.271,20	0,00	0,00	0,00	2.271,20	0,00	0,00	2.271,20

MISSIONI E PROGRAMMI		Fondo pluriennale vincolato al 31 dicembre dell'esercizio 2023	Spese impegnate negli esercizi precedenti e imputate all'esercizio 2024 e coperte dal fondo pluriennale vincolato	Riaccertamento degli impegni imputati all'esercizio 2024 e finanziati dal FPV di cui alla lettera a) effettuato nel corso dell'esercizio 2024 (cd. economie di impegno)	Riaccertamento degli impegni finanziati dal FPV di cui alla lettera a) effettuato nel corso dell'esercizio 2024 su impegni imputati agli esercizi successivi a 2024 (cd. economie di impegno)	Quota del fondo pluriennale vincolato al 31 dicembre dell'esercizio 2023 rinviata all'esercizio 2025 e successivi	Spese impegnate nell'esercizio 2024 con imputazione all'esercizio 2025 e coperte dal fondo pluriennale vincolato	Spese impegnate nell'esercizio 2024 con imputazione all'esercizio 2026 e coperte dal fondo pluriennale vincolato	Spese impegnate nell'esercizio 2024 con imputazione a esercizi successivi a quelli considerati nel bilancio pluriennale e coperte dal fondo pluriennale vincolato	Fondo pluriennale vincolato al 31 dicembre dell'esercizio 2024
		(a)	(b)	(x)	(y)	(c)=(a)-(b)-(x)-(y)	(d)	(e)	(f)	(g)=(c)+(d)+(e)+(f)
	TOTALE MISSIONE 5 Tutela e valorizzazione dei beni e attività culturali	650.887,28	390.307,42	90.720,32	0,00	169.859,54	2.271,20	0,00	0,00	172.130,74
06	MISSIONE 6 Politiche giovanili, sport e tempo libero									
01	Sport e tempo libero	2.586.985,82	371.599,22	70.922,04	0,00	2.144.464,56	301.816,09	0,00	0,00	2.446.280,65
	TOTALE MISSIONE 6 Politiche giovanili, sport e tempo libero	2.586.985,82	371.599,22	70.922,04	0,00	2.144.464,56	301.816,09	0,00	0,00	2.446.280,65
07	MISSIONE 7 Turismo									
01	Sviluppo e valorizzazione del turismo	51.521,83	51.521,83	0,00	0,00	0,00	0,00	0,00	0,00	0,00
	TOTALE MISSIONE 7 Turismo	51.521,83	51.521,83	0,00	0,00	0,00	0,00	0,00	0,00	0,00
08	MISSIONE 8 Assetto del territorio ed edilizia abitativa									
01	Urbanistica e assetto del territorio	32.449,13	6.231,14	479,06	0,00	25.738,93	6.710,20	0,00	0,00	32.449,13
	TOTALE MISSIONE 8 Assetto del territorio ed edilizia abitativa	32.449,13	6.231,14	479,06	0,00	25.738,93	6.710,20	0,00	0,00	32.449,13
09	MISSIONE 9 Sviluppo sostenibile e tutela del territorio e dell'ambiente									
02	Tutela, valorizzazione e recupero ambientale	10.487,98	10.487,98	0,00	0,00	0,00	0,00	0,00	0,00	0,00
03	Rifiuti	5.856,00	5.856,00	0,00	0,00	0,00	0,00	0,00	0,00	0,00
04	Servizio idrico integrato	2.073.609,97	656.661,73	496.111,33	0,00	920.836,91	141.672,86	0,00	0,00	1.062.509,77
05	Aree protette, parchi naturali, protezione naturalistica e forestazione	2.143,83	2.143,83	0,00	0,00	0,00	179.267,38	0,00	0,00	179.267,38
07	Sviluppo sostenibile territorio montano piccoli Comuni	0,00	0,00	0,00	0,00	0,00	14.650,00	0,00	0,00	14.650,00
	TOTALE MISSIONE 9 Sviluppo sostenibile e tutela del territorio e dell'ambiente	2.092.097,78	675.149,54	496.111,33	0,00	920.836,91	335.590,24	0,00	0,00	1.256.427,15
10	MISSIONE 10 Trasporti e diritto alla mobilità									
05	Viabilità e infrastrutture stradali	234.829,10	223.592,32	11.236,78	0,00	0,00	316.858,14	0,00	0,00	316.858,14
	TOTALE MISSIONE 10 Trasporti e diritto alla mobilità	234.829,10	223.592,32	11.236,78	0,00	0,00	316.858,14	0,00	0,00	316.858,14
11	MISSIONE 11 Soccorso civile									

MISSIONI E PROGRAMMI		Fondo pluriennale vincolato al 31 dicembre dell'esercizio 2023	Spese impegnate negli esercizi precedenti e imputate all'esercizio 2024 e coperte dal fondo pluriennale vincolato	Riaccertamento degli impegni imputati all'esercizio 2024 e finanziati dal FPV di cui alla lettera a) effettuato nel corso dell'esercizio 2024 (cd. economie di impegno)	Riaccertamento degli impegni finanziati dal FPV di cui alla lettera a) effettuato nel corso dell'esercizio 2024 su impegni imputati agli esercizi successivi a 2024 (cd. economie di impegno)	Quota del fondo pluriennale vincolato al 31 dicembre dell'esercizio 2023 rinviata all'esercizio 2025 e successivi	Spese impegnate nell'esercizio 2024 con imputazione all'esercizio 2025 e coperte dal fondo pluriennale vincolato	Spese impegnate nell'esercizio 2024 con imputazione all'esercizio 2026 e coperte dal fondo pluriennale vincolato	Spese impegnate nell'esercizio 2024 con imputazione a esercizi successivi a quelli considerati nel bilancio pluriennale e coperte dal fondo pluriennale vincolato	Fondo pluriennale vincolato al 31 dicembre dell'esercizio 2024	nale 31 2024
		(a)	(b)	(x)	(y)	(c)=(a)-(b)-(x)-(y)	(d)	(e)	(f)	(g)=(c)+(d)+(e)+(f)	j)+(f)
01	MISSIONE 1 Servizi istituzionali e generali e di gestione										169,76
02	Segreteria generale	7.957,40	7.957,40	0,00	0,00	0,00	12.804,40	0,00	0,00	12.804,40	0,00
03	Gestione economica, finanziaria, programmazione e provveditorato	2.800,00	2.622,22	177,78	0,00	0,00	3.600,00	0,00	0,00	3.600,00	169,76
04	Gestione delle entrate tributarie e servizi fiscali	1.760,00	1.760,00	0,00	0,00	0,00	2.000,00	0,00	0,00	2.000,00	
06	Ufficio tecnico	126.054,26	124.996,16	1.056,10	0,00	0,00	4.542,40	0,00	0,00	4.542,40	104,00
07	Elezioni e consultazioni popolari - Anagrafe e stato civile	5.678,00	5.678,00	0,00	0,00	0,00	5.678,00	0,00	0,00	5.678,00	104,00
10	Risorse umane	16.975,54	16.975,54	0,00	0,00	0,00	21.161,06	0,00	0,00	21.161,06	
11	Altri servizi generali	25.613,15	0,00	0,00	0,00	25.613,15	2.746.376,62	1.500.000,00	0,00	4.271.989,77	185,38
	TOTALE MISSIONE 1 Servizi istituzionali e generali e di gestione	186.838,35	159.991,32	1.233,88	0,00	25.613,15	2.796.162,50	1.500.000,00	0,00	4.321.775,65	185,38
03	MISSIONE 3 Ordine pubblico e sicurezza										180,60
01	Polizia locale e amministrativa	34.366,00	34.366,00	0,00	0,00	0,00	1.600,00	0,00	0,00	1.600,00	
	TOTALE MISSIONE 3 Ordine pubblico e sicurezza	34.366,00	34.366,00	0,00	0,00	0,00	1.600,00	0,00	0,00	1.600,00	
05	MISSIONE 5 Tutela e valorizzazione dei beni e attività culturali										
01	Valorizzazione dei beni di interesse storico.	648.616,08	388.036,22	90.720,32	0,00	169.859,54	0,00	0,00	0,00	169.859,54	
02	Attività culturali e interventi diversi nel settore culturale	2.271,20	2.271,20	0,00	0,00	0,00	2.271,20	0,00	0,00	2.271,20	

Dettaglio economie su FPV - Anno 2024

T	CODICE	SUB	ANNO IMP.	N. ATTO	DATA	DESCRIZIONE	CAP.	ART	ANNO CAP.
	TIPO ATTO		ATTO	DATA ATTO	DESCRIZIONE ATTO			IMPORTO	
D	091GC	1	2019	91	16/07/2019	CONTRIBUTI ANAC - LAVORI DI RESTAURO E RECUPERO FUNZIONALE PER RICAVO SALE ISTITUZIONALI A PRIMO E SECONDO PIANO DELL'EDIFICIO DENOMINATO PALAZZO MIGAZZI E CONTRADDISTINTO CON LA P.ED. 1 C.C. COGOLO	3343	0	2021
	GC	RIACC2 4	31/12/2024	Insussistenza: Economia di spesa - FPV derivante da avanzo amministrazione - quota disponibile				-60,00	
P	079GC	1	2020	79	12/08/2020	LAVORI DI RIQUALIFICAZIONE URBANA SULLA P.F. 4222 IN LOC. STABLO C.C. PEIO. ESAME ED APPROVAZIONE A TUTTI GLI EFFETTI DEL PROGETTO ESECUTIVO	3675	0	2021
	D SS	177	28/06/2024	Insussistenza: economia di spesa FPV derivante da avanzo amministrazione - quota disponibile				-9.243,66	
P	110GC	1	2019	110	19/08/2019	LAVORI DI SISTEMAZIONE DELLA VIABILITÀ NELL'ABITATO DI COGOLO ALL'INCROCIO TRA VIA ROMA E VIA ANTONIO ROSMINI. ESAME ED APPROVAZIONE A TUTTI GLI EFFETTI DEL PROGETTO ESECUTIVO, MODALITÀ DI FINANZIAMENTO E MODALITÀ DI AFFIDAMENTO DEI LAVORI.	3679	0	2022
	GC	RIACC2 4	31/12/2024	Insussistenza: economia di spesa finanziata FPV derivante da Avanzo amm. zione - quota disponibile				-5.811,36	
P	183GC	1	2017	183	20/12/2017	APPROVAZIONE PROGETTO LAVORI DI AMPLIAMENTO CABINA ELETTRICA DI TRASFORMAZIONE DI M.T. ESISTENTE PRESSO IL CENTRO TERMALE DI PEIO FONTI P.ED. 680 IN C.C. PEIO – LOC. PEIO FONTI	3991	0	2022
	D UT	217	06/11/2024	Insussistenza - economia di spesa da quadro riepilogativo spesa sostenuta - FPV derivante da avanzo economico				-5.187,72	
D	187UT	1	2022	187	22/11/2022	SPESA LAVORI RELATIVI AL TELECONTROLLO PARTE ACQUEDOTTO IN SOLLEVAMENTO VAL DELLA MITE	3514	0	2023
	D UT	73	06/05/2024	Insussistenza: economia di spesa come da quadro riepilogativo spesa sostenuta - FPV da avanzo amministrazione quota disponibile				-0,10	
D	262GC	1	2021	262	29/12/2021	COMPETENZE INCARICO D.L. LAVORI RELATIVI ALLE OPERE ACQUEDOTTISTICHE E FOGNARIE A SERVIZIO DEL RIFUGIO MANTOVA – VAL DELLA MITE	3514	0	2023
	D UT	73	06/05/2024	Insussistenza: economia di spesa come da quadro riepilogativo spesa sostenuta - FPV da avanzo amministrazione quota disponibile				-0,01	
P	262GC	1	2021	262	29/12/2021	LAVORI RELATIVI ALLE OPERE ACQUEDOTTISTICHE E FOGNARIE A SERVIZIO DEL RIFUGIO MANTOVA – VAL DELLA MITE NEL COMUNE DI PEIO. ESAME ED APPROVAZIONE IN LINEA TECNICA ED ECONOMICA DEL PROGETTO, MODALITÀ DI FINANZIAMENTO E MODALITÀ DI AFFIDAMENT	3514	0	2023
	D UT	73	06/05/2024	Insussistenza: economia di spesa come da quadro riepilogativo spesa sostenuta - FPV da avanzo amministrazione quota disponibile				-14.525,00	
D	285GC	1	2023	285	27/12/2023	ADEGUAMENTO COMPENSO INCARICO DI REDAZIONE DEI CALCOLI STATICI, DI PROGETTAZIONE DEGLI IMPIANTI, DI COORDINAMENTO DELLA SICUREZZA NELL'AMBITO PROGETTO STRUTTURA DI SERVIZIO AREA LUDICO SPORTIVA PLANET	3636	0	2023
	GC	RIACC2 4	31/12/2024	Insussistenza: economia di spesa - arrotondamento - FPV derivante da AVANZO ECONOMICO (L UT n. 1 dd. 27.03.2024)				-0,01	
D	258GC	1	2021	258	29/12/2021	COMPENSO INCARICO COORD. SICUREZZA LAVORI DI REALIZZAZIONE DEL PARCO PER IL GIOCO LIBERO E PERCORSO DIDATTICO LUNGO IL NOCE CON RELATIVE SISTEMAZIONI PAESAGGISTICHE NELL'AMBITO DELL' AREA MULTIFUNZIONALE LOCALITÀ PLANET – COGOLO	3637	0	2023
	GC	RIACC2 4	31/12/2024	Insussistenza: economia di spesa FPV da avanzo amministrazione quota disponibile				-0,01	
D	181SS	1	2017	181	23/11/2017	COMPETENZE INCARICO PROGETTAZIONE DEFINITIVA, ESEC. E COORD. SICUREZZA FASE PROG. LAVORI RIQUALIFICAZIONE CON ARREDI ZONA INGRESSO ABITATO PEIO PAESE - CONTRATTO RACC. ATTI PR.N. 28 DD. 20.11.2017	3678	0	2023
	D SS	228	22/08/2024	Insussistenza: Revoca parziale incarico (FPV derivante da entrate straordinarie che confluisce in AVANZO - QUOTA INVESTIMENTI)				-9.004,91	

Dettaglio economie su FPV - Anno 2024

P	166GC	2	2021	166	15/09/2021	LAVORI DI REALIZZAZIONE DELLA STRUTTURA DI SERVIZIO PRESSO LA STAZIONE DI MONTE DELLA FUNIVIA PEIO 3000. APPROVAZIONE PERIZIA DI VARIANTE N. 2	3950	0	2023
	D UT	100	06/06/2024	Insussistenza: economia come da quadro riepilogativo della spesa effettivamente sostenuta per l'opera (FPV derivante da AVANZO QUOTA DISPONIBILE)				-61.981,63	
D	098SS	1	2023	98	05/05/2023	INDENNITÀ PER MANSIONI RILEVANTI PER L'ANNO 2023	314	0	2024
	D SS	15	14/03/2024	Economia di spesa x riduzione orario - FPV derivante da entrate correnti				-479,06	
D	319SS	1	2022	319	19/12/2022	COMPETENZE INCARICO PER LA REDAZIONE DEL TIPO DI FRAZIONAMENTO PER LA REGOLARIZZAZIONE DELLA SITUAZIONE CATASTALE -TAVOLARE DI PARTI DI STRADINE - P.F. 4222/1 C.C. PEIO	335	0	2024
	GC	RIACC2 4	31/12/2024	Economia di spesa - L SS n. 12 dd. 17.01.2025 : regime fiscale agevolato - NO IVA - FPV avanzo libero				-1.056,10	
D	098SS	4	2023	98	05/05/2023	INDENNITÀ PER MANSIONI RILEVANTI PER L'ANNO 2023	471	0	2024
	D SS	15	14/03/2024	Economia di spesa x riduzione orario - FPV derivante da entrate correnti				-177,78	
P	283GC	1	2023	283	27/12/2023	LAVORI DI REALIZZAZIONE NUOVA TETTOIA A SERVIZIO DELL'EDIFICIO P.ED. 3/1 DEL C.C. PEIO ADIBITO A MUSEO DELLA GUERRA. ESAME ED APPROVAZIONE A TUTTI GLI EFFETTI DEL PROGETTO ESECUTIVO	3342	0	2024
	D UT	226	14/11/2024	Economia di spesa come da quadro riepilogativo spesa effettivamente sostenuta - FPV derivante da avanzo amministrazione quota disponibile				-3.488,46	
P	210GC	1	2021	210	10/11/2021	1° PERIZIA DI VARIANTE LAVORI DI RESTAURO E RECUPERO FUNZIONALE PER RICAPO SALE ISTITUZIONALI EDIFICIO DENOMINATO PALAZZO MIGAZZI	3343	0	2024
	GC	RIACC2 4	31/12/2024	Economia di spesa - FPV derivante da avanzo amministrazione - quota disponibile				-86.590,56	
D	119GC	1	2021	119	14/07/2021	LAVORI DI RESTAURO E RECUPERO PALAZZO MIGAZZI COGOLO. COMPETENZE INCARICO REDAZIONE PERIZIA DI VARIANTE IMPIANTI	3343	0	2024
	L UT	133	15/05/2024	Economia di spesa regime agevolato del professionista no IVA - FPV derivante da avanzo amministrazione - quota disponibile				-641,30	
P	214GC	1	2023	214	03/10/2023	LAVORI DI REALIZZAZIONE DELLA FOGNATURA PUBBLICA A SERVIZIO DELLA LOCALITA' GUILNOVA DI PEIO	3507	0	2024
	GC	RIACC2 4	31/12/2024	Rifinanziamento parziale sul bilancio 2025 ad awenuta concessione contributo provinciale a valere sul fondo di riserva (FPV derivante da avanzo quota disponibile)				-461.189,43	
D	214GC	1	2023	214	03/10/2023	COMPETENZE INCARICO REDAZIONE DEL PROGETTO DI FATTIBILITA' TECNICO ECONOMICA (PFTE) E DELLA PROGETTAZIONE ESECUTIVA LAVORI DI REALIZZAZIONE DELLA FOGNATURA PUBBLICA A SERVIZIO LOCALITA' GUILNOVA	3507	0	2024
	L UT	270	21/11/2024	Economia di spesa per regime agevolato del professionista (no IVA) - FPV derivante da avanzo amministrazione - quota disponibile				-2.127,87	
D	248GC	1	2024	248	10/12/2024	MAGGIORI LAVORI PERIZIA DI VARIANTE N. 1 LAVORI DI REALIZZAZIONE DI SOTTOSERVIZI A PEIO FONTI NEI PRESSI DELLO STABILIMENTO TERMALE	3523	0	2024
	GC	RIACC2 4	31/12/2024	Economia di spesa destinata ad avanzo libero come da quadro riepilogativo spesa effettivamente sostenuta - D UT n. 1 dd. 15.01.2025 (FPV derivante da avanzo amministrazione - quota disponibile)				-19.322,98	
P	252GC	1	2022	252	30/12/2022	LAVORI DI REALIZZAZIONE DI SOTTOSERVIZI A PEIO FONTI NEI PRESSI DELLO STABILIMENTO TERMALE. CUP: G93F22000580004. ESAME ED APPROVAZIONE IN LINEA TECNICA ED ECONOMICA DEL PROGETTO ESECUTIVO, MODALITÀ DI FINANZIAMENTO	3523	0	2024
	GC	RIACC2 4	31/12/2024	Economia di spesa destinata ad avanzo libero come da quadro riepilogativo spesa effettivamente sostenuta - D UT n. 1 dd. 15.01.2025 (FPV derivante da avanzo amministrazione - quota disponibile)				-13.471,05	
D	222GC	1	2022	222	06/12/2022	COMPETENZE INCARICO PROGETTAZIONE DEFINITIVA ED ESECUTIVA STRUTTURA DI SERVIZIO AREA SPORTIVA MULTIFUNZIONALE IN LOCALITA' PLANET	3636	0	2024
	L UT	185	24/07/2024	Economia di spesa - arrotondamento - FPV derivante da AVANZO ECONOMICO				-0,01	

Dettaglio economie su FPV - Anno 2024

P	251GC	0002	2021	251	20/12/2021	LAVORI DI REALIZZAZIONE DEL PARCO PER IL GIOCO LIBERO E PERCORSO DIDATTICO LUNGO IL NOCE CON RELATIVE SISTEMAZIONI PAESAGGISTICHE NELL'AMBITO DELL'AREA MULTIFUNZIONALE LOCALITA' PLANET – COGOLO. ESAME ED APPROVAZIONE DAL PUNTO DI VISTA TE	3637	0	2024
	GC		224	11/11/2024	UNIFICAZIONE LOTTI 2 E 3 - Economia di spesa destinata ad avanzo libero - FPV derivante da AVANZO AMMINISTRAZIONE QUOTA DISPONIBILE			-18.244,62	
P	251GC	0002	2021	251	20/12/2021	LAVORI DI REALIZZAZIONE DEL PARCO PER IL GIOCO LIBERO E PERCORSO DIDATTICO LUNGO IL NOCE CON RELATIVE SISTEMAZIONI PAESAGGISTICHE NELL'AMBITO DELL'AREA MULTIFUNZIONALE LOCALITA' PLANET – COGOLO. ESAME ED APPROVAZIONE DAL PUNTO DI VISTA TE	3637	0	2024
	GC	RIACC2 4	31/12/2024	Minore spesa correlata minore entrata e viceversa - intervento 1° lotto concluso				-51.884,43	
P	251GC	0002	2021	251	20/12/2021	LAVORI DI REALIZZAZIONE DEL PARCO PER IL GIOCO LIBERO E PERCORSO DIDATTICO LUNGO IL NOCE CON RELATIVE SISTEMAZIONI PAESAGGISTICHE NELL'AMBITO DELL'AREA MULTIFUNZIONALE LOCALITA' PLANET – COGOLO. ESAME ED APPROVAZIONE DAL PUNTO DI VISTA TE	3637	0	2024
	GC	RIACC2 4	31/12/2024	Minore spesa correlata minore entrata e viceversa				-792,98	
D	198UT	1	2023	198	22/11/2023	REALIZZAZIONE AIUOLE NUOVO PARCHEGGIO LOC. LORET	3665	0	2024
	D UT	165	12/09/2024	Economia di spesa per aliquota IVA 10% anziché 22% come da determina impegno n. 198/2023 - FPV derivante da avanzo amministrazione quota disponibile				-1.458,60	
P	255GC	1	2023	255	21/11/2023	LAVORI DI ASFALTATURA STRADA COMUNALE DALL'ABITATO DI CELENTINO ALLA LOCALITA' "CEI" IN C.C. DI CELENTINO. ESAME ED APPROVAZIONE IN LINEA TECNICA ED ECONOMICA DEL PROGETTO ESECUTIVO, MODALITÀ DI FINANZIAMENTO. DELIBERAA CONTRARRE. CUP: G97	3810	0	2024
	D UT	274	17/12/2024	Economia di spesa da approvazione quadro riepilogativo spesa effettivamente sostenuta - finanziamento FPV derivante da avanzo amm.azione quota disponibile				-9.778,18	
D	128GC	6	2023	128	27/06/2023	COMPETENZE INCARICO COORD. SICUREZZA FASE ESECUTIVA LAVORI SOMMA URGENZA RIPRISTINO DELLA STRADA DI COLLEGAMENTO COGOLO-MALGAMARE CROLLO ROCCIOSO INIZIO 2023	3831	0	2024
	GC	RIACC2 4	31/12/2024	Economia di spesa destinata ad avanzo libero - quadro riepilogativo spesa effettivamente sostenuta det. UT n. 7 dd. 22.01.2025 (FPV derivante da avanzo amministrazione - quota disponibile)				-826,00	
D	128GC	7	2023	128	27/06/2023	COMPETENZE INCARICO DIREZIONE LAVORI CONTABILITA' ECC.LAVORI SOMMA URGENZA RIPRISTINO DELLA STRADA DI COLLEGAMENTO COGOLO-MALGAMARE CROLLO ROCCIOSO INIZIO 2023	3831	0	2024
	GC	RIACC2 4	31/12/2024	Economia di spesa da quadro riepilogativo spesa effettivamente sostenuta det. UT n. 7 dd. 22.01.2025 correlata minor entrata cap. 1140/E/2024				-4.854,97	
D	221GC	0002	2023	221	10/10/2023	MAGGIORI LAVORI PERIZIA SOMMA URGENZA PER IL RIPRISTINO DELLA STRADA DI COLLEGAMENTO COGOLO-MALGAMARE A SEGUITO DELL'EVENTO DI CROLLO DELLA PARETE ROCCIOSA AVVENUTO AD INIZIO 2023 - ATTO AGGIUNTIVO REP. N. 1339 DD. 18.10.2023	3831	0	2024
	GC	RIACC2 4	31/12/2024	Economia di spesa destinata ad avanzo libero - quadro riepilogativo spesa effettivamente sostenuta det. UT n. 7 dd. 22.01.2025 (FPV derivante da avanzo amministrazione - quota disponibile)				-72,79	
P	128GC	1	2023	128	27/06/2023	LAVORI DI SOMMA URGENZA PER IL RIPRISTINO DELLA STRADA DI COLLEGAMENTO COGOLO-MALGAMARE NEL COMUNE DI PEIO A SEGUITO DELL'EVENTO DI CROLLO DELLA PARETE ROCCIOSA AVVENUTO AD INIZIO 2023. CUP: G97H23000210007. APPROVAZIONE VERBALE DI SOMMA U	3831	0	2024
	GC	RIACC2 4	31/12/2024	Economia di spesa destinata ad avanzo libero - quadro riepilogativo spesa effettivamente sostenuta det. UT n. 7 dd. 22.01.2025 (FPV derivante da avanzo amministrazione - quota disponibile)				-406,98	
P	128GC	1	2023	128	27/06/2023	LAVORI DI SOMMA URGENZA PER IL RIPRISTINO DELLA STRADA DI COLLEGAMENTO COGOLO-MALGAMARE NEL COMUNE DI PEIO A SEGUITO DELL'EVENTO DI CROLLO DELLA PARETE ROCCIOSA AVVENUTO AD INIZIO 2023. CUP: G97H23000210007. APPROVAZIONE VERBALE DI SOMMA U	3831	0	2024
	GC	RIACC2 4	31/12/2024	Economia di spesa da quadro riepilogativo spesa effettivamente sostenuta det. UT n. 7 dd. 22.01.2025 correlata minor entrata cap. 1140/E/2024				-2.544,42	

Dettaglio economie su FPV - Anno 2024

Totale anni precedenti	-105.814,41
Totale esercizio corrente	-679.408,57
Totale	-785.222,98

Dettaglio Entrate e Spese reimputate REI - Anno 2024

Entrate

T	CODICE	SUB	ANNO IMP.	N. ATTO	DATA	DESCRIZIONE	CAP.	ART	ANNO CAP.
	TIPO ATTO	ATTO	DATA ATTO	DESCRIZIONE ATTO				IMPORTO	
D	016GC	1	2024	16	16/01/2024	CANONI IDROELETTRICI 2024 A FINANZIAMENTO CONTRIBUTO STRAORDINARIO LAVORI DI REALIZZAZIONE DI UN NUOVO DEPOSITO SULLA P.ED. 530 C.C. PEIO	1484	0	2024
	GC	RIACC24	31/12/2024	Reimputazione di Entrate/Uscite correlate				-36.900,00	
D	047GC	1	2023	47	04/04/2023	CANONI IDROELETTRICI A FINANZIAMENTO INTEGRAZIONE CONTRIBUTO CONCESSO PER LAVORI RISTRUTTURAZIONE EDIFICIO TENNIS PEIO FONTI SITO IN PEIO FONTI SULLA P.ED 530 C.C. PEIO (AGGIORNAMENTO PREZZI)	1483	0	2024
	GC	RIACC24	31/12/2024	Reimputazione di Entrate/Uscite correlate				-9.915,65	
D	054UT	1	2023	54	28/04/2023	CANONI IDROELETTRICI AGGIUNTIVI A FINANZIAMENTO COMPETENZE INCARICO PROGETTAZIONE DEFINITIVA ED ESECUTIVA, NONCHE' COORDINAMENTO DELLA SICUREZZA IN FASE DI PROGETTAZIONE LAVORI EFFICIENTAMENTO ENERGETICO EX SCUOLE COGOLO	1482	0	2024
	GC	RIACC24	31/12/2024	Reimputazione di Entrate/Uscite correlate				-8.889,70	
D	134GC	1	2024	134	25/06/2024	CANONI IDROELETTRICI ANNO 2024 A FINANZIAMENTO LAVORI DI MANUTENZIONE STRAORDINARIA DEL TRATTO DI MARCIAPIEDE IN VIA DEI CAVAI E NUOVA PAVIMENTAZIONE IN VIA DELLE ACQUE ACIDULE NELLA FRAZIONE DI PEIO FONTI	1484	0	2024
	GC	RIACC24	31/12/2024	Reimputazione di Entrate/Uscite correlate				-181.619,13	
D	150GC	1	2023	150	25/07/2023	CANONI IDROELETTRICI ANNO 2023 A FINANZIAMENTO COMPETENZE INCARICO REDAZIONE VARIANTE URBANISTICA RIGUARDANTE L'ADEGUAMENTO E REVISIONE DEL PRG COMUNALE	1483	0	2024
	GC	RIACC24	31/12/2024	Reimputazione di Entrate/Uscite correlate				-15.476,48	
D	151SS	1	2024	151	31/05/2024	PNRR - MISSIONE 1 - COMPONENTE 1 - INVESTIMENTO 1.3 "PIATTAFORMA DIGITALE NAZIONALE DATI" COMUNI OTTOBRE 2022 - FINANZIATO DALL'UNIONE EUROPEA NEXTGENERATIONEU	1027	0	2024
	GC	RIACC24	31/12/2024	Reimputazione di Entrate/Uscite correlate				-3.177,61	
D	163GC	1	2024	163	22/08/2024	CONTRIBUTO ARTICOLO 1, COMMA 29, DELLA LEGGE N. 160/2019 (PICCOLE OPERE) - ANNUALITA' 2024 A FINANZIAMENTO LAVORI DI MESSA IN SICUREZZA ED EFFICIENTAMENTO ENERGETICO DEGLI ATTRAVERSAMENTI PEDONALI SU ALCUNE STRADE DEL COMUNE DI PEIO	1165	0	2024
	GC	RIACC24	31/12/2024	Reimputazione di Entrate/Uscite correlate				-50.000,00	
D	163GC	2	2024	163	22/08/2024	CANONI IDROELETTRICI AGGIUNTIVI ANNO 2023 A FINANZIAMENTO LAVORI DI MESSA IN SICUREZZA ED EFFICIENTAMENTO ENERGETICO DEGLI ATTRAVERSAMENTI PEDONALI SU ALCUNE STRADE DEL COMUNE DI PEIO	1483	0	2024
	GC	RIACC24	31/12/2024	Reimputazione di Entrate/Uscite correlate				-15.800,10	
D	189UT	1	2024	189	08/10/2024	CANONI IDROELETTRICI AGGIUNTIVI ANNO 2023 A FINANZIAMENTO MANUTENZIONE STRAORDINARIA MEDIANTE SOSTITUZIONE DEI SISTEMI FERMA-NEVE E DEI FORI DEL TETTO DELL'EX CANONICA DI CELLEDIZZO	1483	0	2024
	GC	RIACC24	31/12/2024	Reimputazione di Entrate/Uscite correlate				-2.511,00	
D	222GC	1	2022	222	06/12/2022	RISORSE FONDO PER GLI INVESTIMENTI PROGRAMMATI DAI COMUNI A FINANZIAMENTO LAVORI DI REALIZZAZIONE AREA SPORTIVA MULTIFUNZIONALE IN LOCALITA' PLANET A COGOLO- REALIZZAZIONE STRUTTURA DI SERVIZIO (DEL. G.P. N. 1649 DD. 16.09.2022)	1118	0	2024

Dettaglio Entrate e Spese reimputate REI - Anno 2024

	GC	RIACC24	31/12/2024	Reimputazione di Entrate/Uscite correlate					-275.140,08
D	223SS	1	2024	223	22/08/2024	RISORSE PNRR MISSIONE 1 - COMPONENTE 1 - INVESTIMENTO 1.4 "SERVIZI E CITTADINANZA DIGITALE" - MISURA 1.4.4. "ESTENSIONE DELL'UTILIZZO DELLE PIATTAFORME NAZIONALI DI IDENTITÀ DIGITALE - SPID/CIE"	1025	0	2024
	GC	RIACC24	31/12/2024	Reimputazione di Entrate/Uscite correlate					-4.819,00
D	228UT	1	2024	228	15/11/2024	CANONI IDROELETTRICI AGGIUNTIVI ANNO 2023 A FINANZIAMENTO LAVORI DI RIPRISTINO DEL CAVIDOTTO DELL' I.P. PRESSO L'ESCOMUSEO DI CELENTINO	1483	0	2024
	GC	RIACC24	31/12/2024	Reimputazione di Entrate/Uscite correlate					-2.493,09
D	250GC	1	2024	250	10/12/2024	CANONI IDROELETTRICI AGGIUNTIVI ANNO 2023 A FINANZIAMENTO CONTRIBUTO STRAORDINARIO LAVORI DI SISTEMAZIONI ESTERNE E RISTRUTTURAZIONE INTERNA LOCALE C/O CENTRO SPORTIVO PEIO FONTI	1483	0	2024
	GC	RIACC24	31/12/2024	Reimputazione di Entrate/Uscite correlate					-34.600,00
D	251GC	3	2021	251	20/12/2021	CANONI IDROELETTRICI A FINANZIAMENTO SPESA LAVORI DI REALIZZAZIONE DEL PARCO PER IL GIOCO LIBERO E PERCORSO DIDATTICO AREA MULTIFUNZIONALE LOCALITÀ PLANET – COGOLO. ESAME ED APPROVAZIONE DAL PUNTO DI VISTA TE	1482	0	2024
	GC	RIACC24	31/12/2024	Reimputazione di Entrate/Uscite correlate					-33.267,61
D	258UT	1	2024	258	10/12/2024	CANONI IDROELETTRICI AGGIUNTIVI ANNO 2023 A FINANZIAMENTO SPESA SOSTITUZIONE DEL VARIATORE DI FREQUENZA – INVERTER DELL'ASCENSORE MATRICOLA TN 114045 PRESSO LA SCUOLA ELEMENTARE	1483	0	2024
	GC	RIACC24	31/12/2024	Reimputazione di Entrate/Uscite correlate					-5.856,00
D	265GC	1	2021	265	29/12/2021	CANONI IDROELETTRICI A FINANZIAMENTO COMPARTICIPAZIONE SPESA LAVORI DI RISTRUTTURAZIONE E AMPLIAMENTO DI EDIFICIO ADIBITO A USO SPORTIVO PRESSO L'IMPIANTO SPORTIVO DI PEIO FONTI SITO IN PEIO FONTI SULLA/E P.ED/P.F. P.ED 530 C.C. PEIO"	1482	0	2024
	GC	RIACC24	31/12/2024	Reimputazione di Entrate/Uscite correlate					-24.760,00
D	265GC	1	2024	265	24/12/2024	CONTRIBUTI AGLI INVESTIMENTI DEL. G.P. N. 2028/2022A FINANZIAMENTO INTEGRAZIONE COMPENSO PFTE E PROGETTO ESECUTIVO LAVORI EFFICIENTAMENTO ENERGETICO EX SCUOLE ELEM. COGOLO	1116	0	2024
	GC	RIACC24	31/12/2024	Reimputazione di Entrate/Uscite correlate					-25.118,40
D	265GC	2	2024	265	24/12/2024	CONTRIBUTI AGLI INVESTIMENTI DEL. G.P. N. 2028/2022 A FINANZIAMENTO INTEGRAZIONE COMPENSO PFTE E PROGETTO ESECUTIVO LAVORI EFFICIENTAMENTO ENERGETICO EX SCUOLE ELEM. COGOLO	1113	0	2024
	GC	RIACC24	31/12/2024	Reimputazione di Entrate/Uscite correlate					-12.918,96
D	266GC	1	2024	266	24/12/2024	CONTRIBUTO PIANO DI VALLATA ANNUALITÀ 2024 A FINANZIAMENTO LAVORI DI RIQUALIFICAZIONE SEDE MUNICIPALE DI PEIO - LOTTO A	1188	0	2024
	GC	RIACC24	31/12/2024	Reimputazione di Entrate/Uscite correlate					-39.595,00
D	266GC	2	2024	266	24/12/2024	CANONI IDROELETTRICI AGGIUNTIVI ANNO 2024 A FINANZIAMENTO LAVORI DI RIQUALIFICAZIONE SEDE MUNICIPALE DI PEIO - LOTTO A	1484	0	2024
	GC	RIACC24	31/12/2024	Reimputazione di Entrate/Uscite correlate					-113.405,00
D	266GC	3	2024	266	24/12/2024	CANONI IDROELETTRICI AGGIUNTIVI ANNO 2023 A FINANZIAMENTO LAVORI DI RIQUALIFICAZIONE SEDE MUNICIPALE DI PEIO - LOTTO A	1483	0	2024
	GC	RIACC24	31/12/2024	Reimputazione di Entrate/Uscite correlate					-26.400,00

Dettaglio Entrate e Spese reimputate REI - Anno 2024

D	FONDORIS		2023	233	24/10/2023	CONTRIBUTO PROV.LE FONDO RISERVA A FINANZIAMENTO LAVORI DI SOSTITUZIONE DELLE CONDOTTE DI ADDUZIONE SULL'ACQUEDOTTO POTABILE DI COVEL A SERVIZIO ABITATO DI PEIO PAESE CONCESSO CON DETERMINAZIONE DIR .SERV. AUT. LOCALI N. 9797 DD. 07.09.2023	1145	0	2024
GC		RIACC24	31/12/2024	Reimputazione di Entrate/Uscite correlate					-432.138,78
D	GC 110		2024	110	29/05/2024	FONDO INVEST. PROG. COMUNI RISORSE DEL. G.P. N. 1500 DD. 18.08.2023 A FINANZIAMENTO LAVORI DI AMPLIAMENTO DELL'AREA WELLNESS DEL CENTRO TERMALE DI PEIO FONTI E REALIZZAZIONE DI UNA ZONA LUDICO RICREATIVA ESTERNA	1113	0	2024
GC		RIACC24	31/12/2024	Reimputazione di Entrate/Uscite correlate					-337.020,42
D	GC 110	0002	2024	110	29/05/2024	FONDO INVEST. PROG. COMUNI RISORSE DEL. G.P. N. 357 DD. 05.03.2021 A FINANZIAMENTO LAVORI DI AMPLIAMENTO DELL'AREA WELLNESS DEL CENTRO TERMALE DI PEIO FONTI E REALIZZAZIONE DI UNA ZONA LUDICO RICREATIVA ESTERNA	1119	0	2024
GC		RIACC24	31/12/2024	Reimputazione di Entrate/Uscite correlate					-63.605,70
D	GC 110	0003	2024	110	29/05/2024	FONDO INVEST. PROG. COMUNI RISORSE DEL. G.P. N. 1542 DD. 17.09.2021 A FINANZIAMENTO LAVORI DI AMPLIAMENTO DELL'AREA WELLNESS DEL CENTRO TERMALE DI PEIO FONTI E REALIZZAZIONE DI UNA ZONA LUDICO RICREATIVA ESTERNA	1115	0	2024
GC		RIACC24	31/12/2024	Reimputazione di Entrate/Uscite correlate					-22.621,82
D	GC 110	0004	2024	110	29/05/2024	FONDO INVEST. PROG. COMUNI RISORSE DEL. G.P. N. 2031 DD. 26.11.2021 A FINANZIAMENTO LAVORI DI AMPLIAMENTO DELL'AREA WELLNESS DEL CENTRO TERMALE DI PEIO FONTI E REALIZZAZIONE DI UNA ZONA LUDICO RICREATIVA ESTERNA	1114	0	2024
GC		RIACC24	31/12/2024	Reimputazione di Entrate/Uscite correlate					-258.682,56
D	GC 110	0001	2024	110	29/05/2024	FONDO INVEST. PROG. COMUNI RISORSE DEL. G.P. N. 1324 DD. 04.09.2020 A FINANZIAMENTO LAVORI DI AMPLIAMENTO DELL'AREA WELLNESS DEL CENTRO TERMALE DI PEIO FONTI E REALIZZAZIONE DI UNA ZONA LUDICO RICREATIVA ESTERNA	1117	0	2024
GC		RIACC24	31/12/2024	Reimputazione di Entrate/Uscite correlate					-37.193,74
							Totale Entrate	-2.073.925,83	

Spese

T	CODICE	SUB	ANNO IMP.	N. ATTO	DATA	DESCRIZIONE	CAP.	ART	ANNO CAP.
	TIPO ATTO	ATTO	DATA ATTO	DESCRIZIONE ATTO				IMPORTO	
D	016GC	1	2024	16	16/01/2024	CONTRIBUTO STRAORDINARIO LAVORI DI REALIZZAZIONE DI UN NUOVO DEPOSITO SULLA P.ED. 530 C.C. PEIO	3623	0	2024
	GC	RIACC24	31/12/2024	Reimputazione di Entrate/Uscite correlate					-36.900,00
D	047GC	1	2023	47	04/04/2023	INTEGRAZIONE CONTRIBUTO CONCESSO PER LAVORI RISTRUTTURAZIONE EDIFICIO TENNIS PEIO FONTI SITO IN FASE DI PROGETTAZIONE LAVORI (AGGIORNAMENTO PREZZI)	3623	0	2024
	GC	RIACC24	31/12/2024	Reimputazione di Entrate/Uscite correlate					-9.915,65
D	054UT	1	2023	54	28/04/2023	COMPETENZE INCARICO PROGETTAZIONE DEFINITIVA ED ESECUTIVA, NONCHE' COORDINAMENTO DELLA SICUREZZA IN FASE DI PROGETTAZIONE LAVORI EFFICIENTAMENTO ENERGETICO EX SCUOLE COGOLO - CONVENZIONE RACC. ATTI PRIVATI N. 9 DD. 14.06.2023	3097	0	2024
	GC	RIACC24	31/12/2024	Reimputazione di Entrate/Uscite correlate					-8.889,70

Dettaglio Entrate e Spese reimputate REI - Anno 2024

P	134GC	1	2024	134	25/06/2024	LAVORI DI MANUTENZIONE STRAORDINARIA DEL TRATTO DI MARCIAPIEDE IN VIA DEI CAVAI E NUOVA PAVIMENTAZIONE IN VIA DELLE ACQUE ACIDULE NELLA FRAZIONE DI PEIO FONTI. APPROVAZIONE A TUTTI GLI EFFETTI DELLA PERIZIA. AFFIDAMENTO INCARICO DI DIREZION	3701	0	2024
	GC	RIACC24	31/12/2024	Reimputazione di Entrate/Uscite correlate					-28.713,60
D	150GC	1	2023	150	25/07/2023	COMPETENZE INCARICO REDAZIONE VARIANTE URBANISTICA RIGUARDANTE L'ADEGUAMENTO E REVISIONE DEL PRG COMUNALE - CONVENZIONE RACC. ATTI PR. N. 13 DD. 10.08.2023	3064	0	2024
	GC	RIACC24	31/12/2024	Reimputazione di Entrate/Uscite correlate					-15.476,48
D	151SS	1	2024	151	31/05/2024	PNRR - MISSIONE 1 - COMPONENTE 1 - INVESTIMENTO 1.3 "PIATTAFORMA DIGITALE NAZIONALE DATI" COMUNI OTTOBRE 2022 - FINANZIATO DALL'UNIONE EUROPEA NEXTGENERATIONEU. AFFIDAMENTO INCARICO PUBBLICAZIONE DI 3 E-SERVICE	3034	0	2024
	GC	RIACC24	31/12/2024	Reimputazione di Entrate/Uscite correlate					-3.177,61
P	163GC	1	2024	163	22/08/2024	LAVORI DI MESSA IN SICUREZZA ED EFFICIENTAMENTO ENERGETICO DEGLI ATTRAVERSAMENTI PEDONALI SU ALCUNE STRADE DEL COMUNE DI PEIO. APPROVAZIONE A TUTTI GLI EFFETTI DEL PROGETTO ESECUTIVO	3706	0	2024
	GC	RIACC24	31/12/2024	Reimputazione di Entrate/Uscite correlate					-6.614,90
D	163UT	1	2024	163	11/09/2024	COMPETENZE INCARICO DIREZIONE LAVORI DI MESSA IN SICUREZZA ED EFFICIENTAMENTO ENERGETICO DEGLI ATTRAVERSAMENTI PEDONALI STRADE	3706	0	2024
	GC	RIACC24	31/12/2024	Reimputazione di Entrate/Uscite correlate					-6.039,08
D	164UT	1	2024	164	11/09/2024	AGGIUDICAZIONE LAVORI DI MESSA IN SICUREZZA ED EFFICIENTAMENTO ENERGETICO DEGLI ATTRAVERSAMENTI PEDONALI SU STRADE COMUNALI - CONTRATTO RACC. ATTI PR. N. 10 DD. 12.09.2024	3706	0	2024
	GC	RIACC24	31/12/2024	Reimputazione di Entrate/Uscite correlate					-53.146,12
D	179GC	1	2024	179	24/09/2024	COMPETENZE INCARICO DI COORDINAMENTO DELLA SICUREZZA IN FASE DI ESECUZIONE LAVORI DI REALIZZAZIONE STRUTTURA A SERVIZIO DELL'AREA LUDICO SPORTIVA DI PLANET	3636	0	2024
	GC	RIACC24	31/12/2024	Reimputazione di Entrate/Uscite correlate					-44.194,50
D	180GC	1	2024	180	24/09/2024	COMPETENZE INCARICO DI DIREZIONE LAVORI, CONTABILITA' E CERTIFICATO DI REGOLARE ESECUZIONE LAVORI DI REALIZZAZIONE DELLA STRUTTURA A SERVIZIO DELL'AREA LUDICO SPORTIVA DI PLANET	3636	0	2024
	GC	RIACC24	31/12/2024	Reimputazione di Entrate/Uscite correlate					-85.713,78
D	182UT	1	2023	182	06/11/2023	COMPETENZE INCARICO DL LAVORI DI SOSTITUZIONE ACQUEDOTTO COMUNALE NEL TRATTO DI MALGA COVEL	3505	0	2024
	GC	RIACC24	31/12/2024	Reimputazione di Entrate/Uscite correlate					-16.591,04
D	183UT	1	2023	183	06/11/2023	COMPETENZE INCARICO COORDINAMENTO SICUREZZA IN FASE ESECUTIVA LAVORI DI SOSTITUZIONE ACQUEDOTTO COMUNALE NEL TRATTO DI MALGA COVEL	3505	0	2024
	GC	RIACC24	31/12/2024	Reimputazione di Entrate/Uscite correlate					-7.090,30
D	189UT	1	2024	189	08/10/2024	SPESA MANUTENZIONE STRAORDINARIA MEDIANTE SOSTITUZIONE DEI SISTEMI FERMA-NEVE E DEI FORI DEL TETTO DELL'EX CANONICA DI CELLEDIZZO	3095	0	2024
	GC	RIACC24	31/12/2024	Reimputazione di Entrate/Uscite correlate					-2.511,00
D	191UT	1	2024	191	09/10/2024	COMPETENZE INCARICO COLLAUDO STATICO LAVORI AMPLIAMENTO AREA WELLNESS CENTRO TERMALE CON ZONA LUDICO RICREATIVA ESTERNA	3836	0	2024

Dettaglio Entrate e Spese reimputate REI - Anno 2024

	GC	RIACC24	31/12/2024	Reimputazione di Entrate/Uscite correlate					-7.991,33
D	212UT	1	2024	212	30/10/2024	LAVORI DI AMPLIAMENTO DELL'AREA WELLNESS DEL CENTRO TERMALE DI PEIO FONTI E REALIZZAZIONE DI UNA ZONA LUDICO RICREATIVA ESTERNA - PROVE TENUTA CISTERNE	3836	0	2024
	GC	RIACC24	31/12/2024	Reimputazione di Entrate/Uscite correlate					-1.342,00
D	220UT	1	2024	220	07/11/2024	LAVORI DI REALIZZAZIONE DI UN PADIGLIONE DI SERVIZIO ALL'AREA SPORTIVA PLANET - LAVORI IN SUBAPPALTO	3636	0	2024
	GC	RIACC24	31/12/2024	Reimputazione di Entrate/Uscite correlate					-145.231,80
D	223SS	1	2024	223	22/08/2024	PNRR MISSIONE 1 - COMPONENTE 1 - INVESTIMENTO 1.4 "SERVIZI E CITTADINANZA DIGITALE" - MISURA 1.4.4. "ESTENSIONE DELL'UTILIZZO DELLE PIATTAFORME NAZIONALI DI IDENTITÀ DIGITALE - SPID/CIE"	3032	0	2024
	GC	RIACC24	31/12/2024	Reimputazione di Entrate/Uscite correlate					-4.819,00
D	228UT	1	2024	228	15/11/2024	LAVORI DI RIPRISTINO DEL CAVIDOTTO DELL' I.P. PRESSO L'ESCOMUSEO DI CELENTINO	3712	0	2024
	GC	RIACC24	31/12/2024	Reimputazione di Entrate/Uscite correlate					-2.493,09
D	232GC	1	2024	232	26/11/2024	COMPETENZE INCARICO D.L. LAVORI DI REALIZZAZIONE DEL PARCO PER IL GIOCO LIBERO E PERCORSO DIDATTICO AREA MULTIFUNZIONALE PLANET DI COGOLO LOTTO UNIFICATO 1 E 2	3637	0	2024
	GC	RIACC24	31/12/2024	Reimputazione di Entrate/Uscite correlate					-33.267,61
D	242UT	1	2024	242	22/11/2024	FORNITURA E POSA DI UN SERBATOIO PER GASOLIO NELL'AMBITO AMPLIAMENTO DELL'AREA WELLNESS DEL CENTRO TERMALE DI PEIO FONTI E REALIZZAZIONE DI UNA ZONA LUDICO RICREATIVA ESTERNA	3836	0	2024
	GC	RIACC24	31/12/2024	Reimputazione di Entrate/Uscite correlate					-12.275,73
D	250GC	1	2024	250	10/12/2024	CONTRIBUTO STRAORDINARIO A SOSTEGNO DELLE SPESE PER I LAVORI DI SISTEMAZIONI ESTERNE E RISTRUTTURAZIONE INTERNA LOCALE C/O CENTRO SPORTIVO PEIO FONTI	3633	0	2024
	GC	RIACC24	31/12/2024	Reimputazione di Entrate/Uscite correlate					-34.600,00
D	258UT	1	2024	258	10/12/2024	SPESA SOSTITUZIONE DEL VARIANTORE DI FREQUENZA – INVERTER DELL'ASCENSORE MATRICOLA TN 114045 PRESSO LA SCUOLA ELEMENTARE	3241	0	2024
	GC	RIACC24	31/12/2024	Reimputazione di Entrate/Uscite correlate					-5.856,00
D	264GC	1	2024	264	24/12/2024	ADEGUAMENTO INCARICO DI DIREZIONE LAVORI E COORDINAMENTO DELLA SICUREZZA IN FASE DI ESECUZIONE LAVORI DI AMPLIAMENTO DELL'AREA WELLNESS DEL CENTRO TERMALE (VARIANTE N. 1)	3836	0	2024
	GC	RIACC24	31/12/2024	Reimputazione di Entrate/Uscite correlate					-22.435,25
D	265GC	1	2024	265	24/12/2024	COMPETENZE INCARICO INTEGRATIVO PFTE E PROGETTO ESECUTIVO LAVORI EFFICIENTAMENTO ENERGETICO EX SCUOLE ELEMENTARI DI COGOLO	3097	0	2024
	GC	RIACC24	31/12/2024	Reimputazione di Entrate/Uscite correlate					-38.037,36
D	265GC	1	2021	265	29/12/2021	COMPARTICIPAZIONE LAVORI DI RISTRUTTURAZIONE E AMPLIAMENTO DI EDIFICIO ADIBITO A USO SPORTIVO PRESSO L'IMPIANTO SPORTIVO DI PEIO FONTI SITO IN PEIO FONTI SULLA/E P.ED/P.F. P.ED 530 C.C. PEIO"	3623	0	2024
	GC	RIACC24	31/12/2024	Reimputazione di Entrate/Uscite correlate					-24.760,00
P	266GC	1	2024	266	24/12/2024	LAVORI DI RIQUALIFICAZIONE SEDE MUNICIPALE DI PEIO - APPROVAZIONE A TUTTI GLI EFFETTI DEL PROGETTO ESECUTIVO LOTTO A	3068	0	2024
	GC	RIACC24	31/12/2024	Reimputazione di Entrate/Uscite correlate					-179.400,00

Dettaglio Entrate e Spese reimputate REI - Anno 2024

P	282GC	1	2023	282	27/12/2023	APPROVAZIONE A TUTTI GLI EFFETTI DEL PROGETTO DI FATTIBILITÀ TECNICO ECONOMICA NELL'AMBITO DEI LAVORI DI AMPLIAMENTO DELL'AREA WELLNESS DEL CENTRO TERMALE DI PEIO FONTI E REALIZZAZIONE DI UNA ZONA LUDICO RICREATIVA ESTERNA. (CUP: G99E220000	3836	0	2024
GC		RIACC24	31/12/2024	Reimputazione di Entrate/Uscite correlate					-131.619,96
D	REP. 1352	0001	2024	1352	03/09/2024	AGGIUDICAZIONE LAVORI DI AMPLIAMENTO DELL'AREA WELLNESS DEL CENTRO TERMALE DI PEIO FONTI E REALIZZAZIONE ZONA LUDICO-RICREATIVA ESTERNA - CONTRATTO REP. N. 1352 DD. 03.09.2024	3836	0	2024
GC		RIACC24	31/12/2024	Reimputazione di Entrate/Uscite correlate					-543.459,97
D	REP. 1353		2024	1353	17/09/2024	AGGIUDICAZIONE LAVORI DI SOSTITUZIONE DELLE CONDOTTE DI ADDUZIONE SULL'ACQUEDOTTO POTABILE DI COVEL A SERVIZIO DELL'ABITATO DI PEIO PAESE - CONTRATTO REP. N. 1353 DD. 17.09.2024	3505	0	2024
GC		RIACC24	31/12/2024	Reimputazione di Entrate/Uscite correlate					-408.457,44
D	REP. 1354		2024	1354	23/09/2024	AGGIUDICAZIONE LAVORI DI MANUTENZIONE STRAORDINARIA DEL TRATTO DI MARCIAPIEDE IN VIA DEI CAVAI E NUOVA PAVIMENTAZIONE IN VIA DELLE ACQUE ACIDULE NELLA FRAZIONE DI PEIO FONTI - CONTRATTO REP. N. 1354 DD. 23.09.2024	3701	0	2024
GC		RIACC24	31/12/2024	Reimputazione di Entrate/Uscite correlate					-152.905,53
								Totale Spese	-2.073.925,83
								Tot. Entrate - Spese	0,00

FONDI PNRR

Si riportano sinteticamente le spese finanziate con fondi PNRR che si concentrano principalmente su:

- digitalizzazione che ha come obiettivo la diffusione dell'identità digitale, l'erogazione all'80% dei servizi pubblici on-line, il 100% di reti a banda ultra-larga, l'utilizzo per lo meno del 75% del cloud nelle PA ed in generale aumentare le competenze digitali degli italiani (finanziati PNRR);
- rivoluzione verde e transizione ecologica che si occupa dei grandi temi dell'agricoltura sostenibile, dell'economia circolare, della transizione energetica, della mobilità sostenibile, dell'efficienza energetica degli edifici, delle risorse idriche e dell'inquinamento, al fine di migliorare la sostenibilità del sistema economico e assicura una transizione equa e inclusiva verso una società a impatto ambientale pari a zero (finanziamenti ex PNRR).

La Legge 27 dicembre 2019, n. 160 (Piccole opere: art. 1 comma 29) entrata in vigore il 01/01/2020 ha assegnato ai comuni fondi per interventi sul territorio per il periodo 2020-2024 tra i quali contributi per investimenti destinati ad opere pubbliche in materia di:

- efficientamento energetico, ivi compresi interventi volti all'efficientamento dell'illuminazione pubblica, al risparmio energetico degli edifici di proprietà pubblica e di edilizia residenziale pubblica, nonché all'installazione di impianti per la produzione di energia da fonti rinnovabili;
- sviluppo territoriale sostenibile, ivi compresi interventi in materia di mobilità sostenibile, nonché interventi per l'adeguamento e la messa in sicurezza di scuole, edifici pubblici e patrimonio comunale e per l'abbattimento delle barriere architettoniche.

I decreti del Ministero dell'interno di data 14.01.2020 e di data 30.01.2020 hanno assegnato per ciascuno degli anni dal 2020 al 2024 la somma di 50.000 euro per i comuni con popolazione inferiore o uguale a 5.000 abitanti.

Il decreto ministeriale di data 11.11.2020 ha inoltre disposto risorse integrative per il solo esercizio 2021, che nel caso del comune di Peio erano di ulteriori Euro 50.000,00.-.

Il Comune di Peio ha provveduto ad utilizzare tali risorse a valere sugli esercizi 2020, 2021, 2022, 2023 e 2024, a finanziamento della realizzazione di lavori di sostituzione di alcuni corpi illuminanti con dei nuovi con tecnologia a led nelle varie frazioni del Comune di Peio.

Con decreto legge 6 novembre 2021 n. 152 (Disposizioni urgenti per l'attuazione del Piano nazionale di ripresa e resilienza – PNRR – e per la prevenzione delle infiltrazioni mafiose), successivamente convertito in legge 29 dicembre 2021 n. 233, i contributi di cui all'art. 1 co. 29 e ss della legge 160/2019 sono confluiti a valere sul PNRR in finanziamenti UE – Next Generation EU, per il cui impiego e rendicontazione, i soggetti attuatori sono tenuti alla stretta osservanza di vari obblighi comunitari.

Trattandosi di interventi nella maggior parte dei casi già avviati, se non addirittura conclusi, è emersa la difficoltà per gli Enti Locali di garantire il rispetto dei principi trasversali e degli obblighi specifici previsti dal PNRR. Il PNRR è stato poi revisionato e con il DL 19/2024 del 02.03.2024 convertito nella Legge 56 del 29 aprile 2024, gli interventi di competenza del Ministero dell'Interno per la resilienza, la valorizzazione del territorio e l'efficienza energetica dei Comuni (piccole e medie opere) M2C4 intervento 2.2 sono tornati ad essere finanziati da fondi nazionali stanziati a legislazione vigente uscendo dal finanziamento PNRR.

In particolare il decreto chiarisce che il monitoraggio e la rendicontazione degli stessi continuerà ad essere effettuata sul sistema Regis.

CUP	INTERVENTO	ATTIVATO / DA ATTIVARE	MISSIONE	COMPONENTE	LINEA INTERVENTO	TITOLARITA'	TERMINE PREVISTO	IMPORTO (FIN. PNRR)	FASE ATTUAZIONE
G91C22001290006	ABILITAZIONE AL CLOUD PER LE PA LOCALI – COMUNI (LUGLIO 2022)	ATTIVATO	M1	C1	1.2	PRESIDENZA CONSIGLIO DEI MINISTRI- DIPARTIMENTO PER LA TRASFORMAZIONE DIGITALE (MITD)	09/07/2024	19.752,00	CONCLUSO
G91F22002000007	ESTENSIONE DELL'UTILIZZO DELLE PIATTAFORME NAZIONALI DI IDENTITA' DIGITALE – SPID CIE COMUNI	ATTIVATO	M1	C1	1.4.4	PRESIDENZA CONSIGLIO DEI MINISTRI- DIPARTIMENTO PER LA TRASFORMAZIONE DIGITALE (MITD)	19/06/2025	14.000,00	IN ESECUZIONE
G91F22002340006	ADOZIONE APP IO COMUNI NOVEMBRE 2023	DA ATTIVARE	M1	C1	1.4.3	PRESIDENZA CONSIGLIO DEI MINISTRI- DIPARTIMENTO PER LA TRASFORMAZIONE DIGITALE (MITD)	08/01/2025	5.103,00	AMMESSO A FINANZIAMENTO DECRETO N. 175-2/2023-PNRR-2024
G91F22000970006	ESPERIENZA DEL CITTADINO NEI SERVIZI PUBBLICI COMUNI SETTEMBRE 2022	ATTIVATO	M1	C1	1.4.1	PRESIDENZA CONSIGLIO DEI MINISTRI- DIPARTIMENTO PER LA TRASFORMAZIONE DIGITALE (MITD)	01/01/2025	79.922,00	IN FASE DI CONTROLLO PER L'ASSEVERAZIONE
G51F22009450006	PNRR MISSIONE1 COMPONENTE 1 INVESTIMENTO 1.3 DATI E INTEROPERABILITA' MISURA 1.3.1 PIATTAFORMA DIGITALE NAZIONALE DATI (PDND)	ATTIVATO	M1	C1	1.3.1	PRESIDENZA CONSIGLIO DEI MINISTRI- DIPARTIMENTO PER LA TRASFORMAZIONE DIGITALE (MITD)	01/10/2025	10.172,00	IN ESECUZIONE
G91F22004790006	ONRR M1C1 DIGITALIZZAZIONE E INNOVAZIONE PA PIATTAFORMA NOTIFICHE DIGITALI/SEND	DA ATTIVARE	M1	C1	1.4.5	PRESIDENZA CONSIGLIO DEI MINISTRI- DIPARTIMENTO PER LA TRASFORMAZIONE DIGITALE (MITD)	31/12/2025	23.147,00	FINANZIATO
G93I20000000005	INTERVENTI DI EFFICIENTAMENTO ENERGETICO LEGGE 160/2019 – ANNUALITA' 2020	ATTIVATO	M2	C4	2.2	MINISTERO DELL'INTERNO	21.05.2021	50.000,00	CONCLUSO
G97H21024610005	INTERVENTI DI EFFICIENTAMENTO ENERGETICO LEGGE 160/2019 – ANNUALITA' 2021	ATTIVATO	M2	C4	2.2	MINISTERO DELL'INTERNO	08.09.2022	100.000,00	CONCLUSO
G94H22000650001	INTERVENTI DI EFFICIENTAMENTO ENERGETICO LEGGE 160/2019 – ANNUALITA' 2022	ATTIVATO	M2	C4	2.2	MINISTERO DELL'INTERNO	31.12.2023	50.000,00	CONCLUSO
G94H23000290001	INTERVENTI DI EFFICIENTAMENTO ENERGETICO LEGGE 160/2019 – ANNUALITA' 2023	ATTIVATO	M2	C4	2.2	MINISTERO DELL'INTERNO	31.12.2024	50.000,00	CONCLUSO
G94H24000180005	INTERVENTI DI EFFICIENTAMENTO ENERGETICO LEGGE 160/2019 – ANNUALITA' 2024	ATTIVATO	M2	C4	2.2	MINISTERO DELL'INTERNO	31.12.2025	50.000,00	IN ESECUZIONE

ANALISI DELL'INDEBITAMENTO DELL'ENTE

L'Ente ha rispettato il limite di indebitamento disposto dall'art. 204 del TUEL.

L'Ente NON ha assunto nuovi mutui nel corso dell'anno 2024.

L'indebitamento dell'ente ha avuto la seguente evoluzione			
Anno	2022	2023	2024
Residuo debito (+)	212.236,43	130.548,62	44.621,51
Nuovi prestiti (+)	0,00	0,00	0,00
Prestiti rimborsati (-)	81.687,81	85.927,11	44.621,51
Estinzioni anticipate (-)	0,00	0,00	0,00
Altre variazioni +/- (da specificare)	0,00	0,00	0,00
Totale fine anno	130.548,62	44.621,51	0,00
Nr. Abitanti al 31/12	1821	1793	1779
Debito medio per abitante	71,69	24,88	0,00

L'ammontare del debito residuo relativo all'estinzione anticipata dei mutui con recupero da parte della Provincia Autonoma di Trento al 31.12.2024 ammonta ad Euro 1.590.192,67.

Oneri finanziari per ammortamento prestiti ed il rimborso degli stessi in conto capitale			
Anno	2022	2023	2024
Oneri finanziari	9.841,81	5.602,51	1.143,20
Quota capitale	81.687,81	85.927,11	44.621,51
Totale fine anno	91.529,62	91.529,62	45.764,71

ANALISI DEBITI FUORI BILANCIO

L'ente NON ha provveduto nel corso del 2024 al riconoscimento e finanziamento di debiti fuori bilancio.

Tali debiti sono così classificabili:

	2022	2023]	2024
Articolo 194 T.U.E.L.:			
- lettera a) - sentenze esecutive	43.333,09	18.403,20	0,00
- lettera b) - copertura disavanzi			
- lettera c) - ricapitalizzazioni			
- lettera d) - procedure espropriative/occupazione d'urgenza			
- lettera e) - acquisizione beni e servizi senza impegno di spesa			
Totale	43.333,09	18.403,20	0,00

Debiti fuori bilancio riconosciuti o segnalati dopo la chiusura dell'esercizio

Dopo la chiusura dell'esercizio ed entro la data di formazione dello schema di rendiconto sono stati:

- a) riconosciuti e finanziati debiti fuori bilancio per Euro 0,00;
 - b) segnalati debiti fuori bilancio in attesa di riconoscimento per Euro 0,00
- come risulta dalle dichiarazioni rese dai responsabili dei vari servizi.

ANALISI ASSETTO PARTECIPAZIONI DELL'ENTE

Il TU sulle partecipate il d.lgs. 175/2016 all'art. 22 prevede che le società a controllo pubblico assicurano il massimo della trasparenza sull'uso delle proprie risorse e sui risultati conseguiti.

Nel corso dell'anno 2024 è stata adottata la delibera consiliare n. 64 del 30 dicembre 2024 relativamente all'assetto delle società partecipate dal Comune di Peio al 31.12.2023.

L'art. 11 comma 6, lettera j) del D.Lgs. 118/2011 dispone che i Comuni devono verificare in sede di rendiconto i crediti e i debiti reciproci tra l'Ente e le società partecipate. Le società sono state invitate a rendere tale comunicazione con nota ns. Prot. n. 535 dd. 17 gennaio 2025 e tutte le società hanno comunicato i dati.

Con deliberazione del Consiglio comunale n. 6 dd. 18/03/2020 il Comune di Peio si è avvalso della facoltà di non tenere la contabilità economico-patrimoniale e conseguentemente il bilancio consolidato, così come previsto dall'art. 233-bis del D.Lgs. 267/2000.

Si riportano le partecipazioni del Comune di Peio nelle società al 31 dicembre 2024 come del resto richiesto dall'art. 11 del D.Lgs. 111/2011 con l'indicazione degli indirizzi internet ai sensi dell'art. 227 del D.Lgs. 267/2000.

Il TU sulle partecipate il d.lgs. 175/2016 all'art. 22 prevede che le società a controllo pubblico assicurano il massimo della trasparenza sull'uso delle proprie risorse e sui risultati conseguiti.

COMUNE DI PEIO (Prov. TN)

SOCIETA' PARTECIPATE

DENOMINAZIONE ORGANISMO STRUMENTALE	PARTEC. %	UTILE - PERDITA ANNO 2023	INDIRIZZO SITO INTERNET	
Consorzio dei Comuni Trentini soc.coop	0,54	€ 943.728,00	https://www.comunitrentini.it/Societa-Trasparente	bilancio al 31.12.2023
Pejo Funivie Spa	24,89	€ 939.927,53	https://www.skipejo.it/	bilancio al 30 giugno 2024
Azienda per il turismo delle Valli di Sole Peio e Rabbi s. consortile per azioni	3,8155	€ 12.875,00	https://www.valdisole.net	bilancio al 31.12.2023
Trentino Riscossioni S.p.A.	0,0188	€ 338.184,00	www.trentinoriscossionispa.it	bilancio al 31.12.2023
Trentino Digitale Spa	0,0073	€ 956.484,00	https://www.trentinodigitale.it/Societa-Trasparente	bilancio al 31.12.2023
Primiero Energia Spa	0,182	€ 17.486.513,00	www.primieroenergia.com	bilancio al 31.12.2023
Trentino Trasporti S.p.A.	0,01581	€ 9.464,00	http://www.ttspa.it/amministrazione-trasparente-new	bilancio al 31.12.2023
Pejo Terme Natura Srl	100	€ 3.317,00	https://www.termepejo.it	bilancio al 30 aprile 2024
Vermigliana S.p.a.	15	€ 364.747,69	http://vermiglianaenergia.it/amministrazione-trasparente	bilancio al 31.12.2023
Alto Noce Srl	33,33	€ 540.212,06	non è attivo il sito	bilancio al 31.12.2023

PEJO FUNIVIE S.P.A.

Bilancio di esercizio al 30-06-2024

Dati anagrafici	
Sede in	38024 PEIO (TN) PIAZZALE TELECABINA, 1
Codice Fiscale	00110250222
Numero Rea	TN 70573
P.I.	00110250222
Capitale Sociale Euro	4682748.00
Forma giuridica	SOCIETA' PER AZIONI
Settore di attività prevalente (ATECO)	493901
Società in liquidazione	no
Società con socio unico	no
Società sottoposta ad altrui attività di direzione e coordinamento	no
Appartenenza a un gruppo	no

Stato patrimoniale

	30-06-2024	30-06-2023
Stato patrimoniale		
Attivo		
A) Crediti verso soci per versamenti ancora dovuti	3.733	3.733
B) Immobilizzazioni		
I - Immobilizzazioni immateriali	2.991.324	3.030.489
II - Immobilizzazioni materiali	6.228.273	5.751.288
III - Immobilizzazioni finanziarie	134.766	134.766
Totale immobilizzazioni (B)	9.354.363	8.916.543
C) Attivo circolante		
I - Rimanenze	29.604	39.865
II - Crediti		
esigibili entro l'esercizio successivo	506.751	443.441
esigibili oltre l'esercizio successivo	405.908	317.512
imposte anticipate	86.772	91.414
Totale crediti	999.431	852.367
IV - Disponibilità liquide	2.178.416	1.063.082
Totale attivo circolante (C)	3.207.451	1.955.314
D) Ratei e risconti	253.321	276.466
Totale attivo	12.818.868	11.152.056
Passivo		
A) Patrimonio netto		
I - Capitale	4.682.748	4.682.748
IV - Riserva legale	199.850	165.069
VI - Altre riserve	2.620.064 ⁽¹⁾	1.959.222
IX - Utile (perdita) dell'esercizio	939.928	695.621
Totale patrimonio netto	8.442.590	7.502.660
C) Trattamento di fine rapporto di lavoro subordinato	243.382	226.803
D) Debiti		
esigibili entro l'esercizio successivo	1.786.139	970.075
esigibili oltre l'esercizio successivo	775.913	1.219.995
Totale debiti	2.562.052	2.190.070
E) Ratei e risconti	1.570.844	1.232.523
Totale passivo	12.818.868	11.152.056

(1)

Altre riserve	30/06/2024	30/06/2023
Riserva straordinaria	2.620.064	1.959.223
Differenza da arrotondamento all'unità di Euro		(1)

Conto economico

	30-06-2024	30-06-2023
Conto economico		
A) Valore della produzione		
1) ricavi delle vendite e delle prestazioni	5.791.871	4.101.558
5) altri ricavi e proventi		
contributi in conto esercizio	99.352	186.062
altri	210.327	192.856
Totale altri ricavi e proventi	309.679	378.918
Totale valore della produzione	6.101.550	4.480.476
B) Costi della produzione		
6) per materie prime, sussidiarie, di consumo e di merci	173.676	145.171
7) per servizi	2.492.473	1.479.771
8) per godimento di beni di terzi	241.790	79.656
9) per il personale		
a) salari e stipendi	1.145.861	1.082.071
b) oneri sociali	373.618	356.066
c), d), e) trattamento di fine rapporto, trattamento di quiescenza, altri costi del personale	92.326	97.438
c) trattamento di fine rapporto	75.479	81.675
d) trattamento di quiescenza e simili	13.343	12.708
e) altri costi	3.504	3.055
Totale costi per il personale	1.611.805	1.535.575
10) ammortamenti e svalutazioni		
a), b), c) ammortamento delle immobilizzazioni immateriali e materiali, altre svalutazioni delle immobilizzazioni	440.315	388.831
a) ammortamento delle immobilizzazioni immateriali	39.165	52.201
b) ammortamento delle immobilizzazioni materiali	401.150	336.630
Totale ammortamenti e svalutazioni	440.315	388.831
11) variazioni delle rimanenze di materie prime, sussidiarie, di consumo e merci	10.261	12.775
14) oneri diversi di gestione	120.258	84.730
Totale costi della produzione	5.090.578	3.726.509
Differenza tra valore e costi della produzione (A - B)	1.010.972	753.967
C) Proventi e oneri finanziari		
16) altri proventi finanziari		
d) proventi diversi dai precedenti		
altri	56.151	30.269
Totale proventi diversi dai precedenti	56.151	30.269
Totale altri proventi finanziari	56.151	30.269
17) interessi e altri oneri finanziari		
altri	86.832	59.734
Totale interessi e altri oneri finanziari	86.832	59.734
Totale proventi e oneri finanziari (15 + 16 - 17 + - 17-bis)	(30.681)	(29.465)
Risultato prima delle imposte (A - B + - C + - D)	980.291	724.502
20) Imposte sul reddito dell'esercizio, correnti, differite e anticipate		
imposte correnti	35.721	23.777
imposte differite e anticipate	4.642	5.104
Totale delle imposte sul reddito dell'esercizio, correnti, differite e anticipate	40.363	28.881
21) Utile (perdita) dell'esercizio	939.928	695.621

Rendiconto finanziario, metodo indiretto

	30-06-2024	30-06-2023
Rendiconto finanziario, metodo indiretto		
A) Flussi finanziari derivanti dall'attività operativa (metodo indiretto)		
Utile (perdita) dell'esercizio	939.928	695.621
Imposte sul reddito	40.363	28.881
Interessi passivi/(attivi)	30.681	29.465
1) Utile (perdita) dell'esercizio prima d'imposte sul reddito, interessi, dividendi e plus/minusvalenze da cessione	1.010.972	753.967
Rettifiche per elementi non monetari che non hanno avuto contropartita nel capitale circolante netto		
Accantonamenti ai fondi	75.479	-
Ammortamenti delle immobilizzazioni	440.315	388.831
Altre rettifiche in aumento/(in diminuzione) per elementi non monetari	2.236	(96.518)
Totale rettifiche per elementi non monetari che non hanno avuto contropartita nel capitale circolante netto	518.030	292.313
2) Flusso finanziario prima delle variazioni del capitale circolante netto	1.529.002	1.046.280
Variazioni del capitale circolante netto		
Decremento/(Incremento) delle rimanenze	10.261	(39.865)
Decremento/(Incremento) dei crediti verso clienti	39.361	(127.858)
Incremento/(Decremento) dei debiti verso fornitori	517.003	185.595
Decremento/(Incremento) dei ratei e risconti attivi	23.145	(276.466)
Incremento/(Decremento) dei ratei e risconti passivi	338.321	1.232.523
Altri decrementi/(Altri Incrementi) del capitale circolante netto	107.789	84.225
Totale variazioni del capitale circolante netto	1.035.880	1.058.154
3) Flusso finanziario dopo le variazioni del capitale circolante netto	2.564.882	2.104.434
Altre rettifiche		
Interessi incassati/(pagati)	(30.681)	(29.465)
(Imposte sul reddito pagate)	(42.597)	(395.852)
(Utilizzo dei fondi)	(58.900)	226.803
Totale altre rettifiche	(132.178)	(198.514)
Flusso finanziario dell'attività operativa (A)	2.432.704	1.905.920
B) Flussi finanziari derivanti dall'attività d'investimento		
Immobilizzazioni materiali		
(Investimenti)	(894.954)	(6.087.918)
Disinvestimenti	16.818	-
Immobilizzazioni immateriali		
(Investimenti)	-	(3.082.690)
Immobilizzazioni finanziarie		
(Investimenti)	-	(134.766)
Flusso finanziario dell'attività di investimento (B)	(878.136)	(9.305.374)
C) Flussi finanziari derivanti dall'attività di finanziamento		
Mezzi di terzi		
Incremento/(Decremento) debiti a breve verso banche	-	439.235
Accensione finanziamenti	-	1.219.995
(Rimborso finanziamenti)	(439.235)	-
Mezzi propri		
Aumento di capitale a pagamento	-	6.803.306
Flusso finanziario dell'attività di finanziamento (C)	(439.235)	8.462.536
Incremento (decremento) delle disponibilità liquide (A ± B ± C)	1.115.333	1.063.082

ALTO NOCE S.r.l.

Codice fiscale 02262370220 – Partita iva 02262370220
 Via Venezia 1 - 38026 OSSANA TN
 Numero R.E.A 211586 - TN
 Registro Imprese di TRENTO n. 02262370220
 Capitale Sociale € 12.000,00 i.v.

BILANCIO DI ESERCIZIO AL 31/12/2023

STATO PATRIMONIALE - ATTIVO	2023	2022
A) CREDITI VERSO SOCI P/VERS.TI ANCORA DOVUTI	0,00	0,00
B) IMMOBILIZZAZIONI		
I) IMMOBILIZZAZIONI IMMATERIALI	259.432,76	280.097,56
II) IMMOBILIZZAZIONI MATERIALI	58.694,13	59.053,74
III) IMMOBILIZZAZIONI FINANZIARIE	0,00	0,00
B) TOTALE IMMOBILIZZAZIONI	318.126,89	339.151,30
C) ATTIVO CIRCOLANTE		
I) RIMANENZE	13.407,00	0,00
Immobilizzazioni materiali destinate alla vendita	0,00	0,00
II) CREDITI :		
I) Esigibili entro l'esercizio successivo	721.590,92	781.936,69
II) TOTALE CREDITI :	721.590,92	781.936,69
III) ATTIVITA' FINANZIARIE (non immobilizz.)	0,00	0,00
IV) DISPONIBILITA' LIQUIDE	1.203.536,76	1.081.489,52
C) TOTALE ATTIVO CIRCOLANTE	1.938.534,68	1.863.426,21
D) RATEI E RISCONTI	435.829,82	494.539,17
TOTALE STATO PATRIMONIALE - ATTIVO	2.692.491,39	2.697.116,68

STATO PATRIMONIALE - PASSIVO	2023	2022
A) PATRIMONIO NETTO		
I) Capitale	12.000,00	12.000,00

28/05/2024 10.40 Pagina 1 di 3

II) Riserva da sovrapprezzo delle azioni	0,00	0,00
III) Riserve di rivalutazione	0,00	0,00
IV) Riserva legale	2.400,00	2.400,00
V) Riserve statutarie	0,00	0,00
VI) Altre riserve	81.932,30	81.932,30
VII) Ris. per operaz. di copert. dei flussi fin. attesi	0,00	0,00
VIII) Utili (perdite) portati a nuovo	1.238.401,46	1.119.461,97
IX) Utile (perdita) dell' esercizio	540.212,06	628.939,49
Perdita ripianata nell'esercizio	0,00	0,00
X) Riserva negativa per azioni proprie in portafoglio	0,00	0,00
A) TOTALE PATRIMONIO NETTO	1.874.945,82	1.844.733,76
B) FONDI PER RISCHI E ONERI	15.000,00	15.000,00
C) TRATTAMENTO FINE RAPPORTO LAVORO SUBORDINATO	0,00	0,00
D) DEBITI		
1) Esigibili entro l'esercizio successivo	233.558,48	198.758,25
2) Esigibili oltre l'esercizio successivo	500.001,00	500.001,00
D) TOTALE DEBITI	733.559,48	698.759,25
E) RATEI E RISCONTI	68.986,09	138.623,67
TOTALE STATO PATRIMONIALE - PASSIVO	2.692.491,39	2.697.116,68

CONTO ECONOMICO	2023	2022
A) VALORE DELLA PRODUZIONE		
1) Ricavi delle vendite e delle prestazioni	2.137.083,81	2.805.430,41
5) Altri ricavi e proventi		
a) Contributi in c/esercizio	126,31	498,21
b) Altri ricavi e proventi	1.004,93	900,20
5) TOTALE Altri ricavi e proventi	1.131,24	1.398,41
A) TOTALE VALORE DELLA PRODUZIONE	2.138.215,05	2.806.828,82
B) COSTI DELLA PRODUZIONE		
6) per materie prime,suss.,di cons.e merci	13.564,00	949,55

28/05/2024 10.40 Pagina 2 di 3

7) per servizi	148.666,91	403.183,75
8) per godimento di beni di terzi	1.187.298,92	1.501.309,49
10) ammortamenti e svalutazioni:		
a) ammort. immobilizz. immateriali	43.264,80	21.066,17
b) ammort. immobilizz. materiali	2.928,61	2.800,16
10) TOTALE ammortamenti e svalutazioni:	46.193,41	23.866,33
11) variaz.riman.di mat.prime,suss.di cons.e merci	-13.407,00	0,00
14) oneri diversi di gestione	13.039,79	6.362,90
B) TOTALE COSTI DELLA PRODUZIONE	1.395.356,03	1.935.672,02
A-B) TOTALE DIFF. TRA VALORE E COSTI DI PRODUZIONE	742.859,02	871.156,80
C) PROVENTI E ONERI FINANZIARI		
16) Altri proventi finanz. (non da partecipaz.)		
d) proventi finanz. diversi dai precedenti:		
d5) da altri	7.543,42	650,69
d) TOTALE proventi finanz. diversi dai precedenti:	7.543,42	650,69
16) TOTALE Altri proventi finanz. (non da partecipaz.)	7.543,42	650,69
17) interessi e altri oneri finanziari da:		
e) altri debiti	5,38	0,00
17) TOTALE interessi e altri oneri finanziari da:	5,38	0,00
15+16-17±17bis TOTALE DIFF. PROVENTI E ONERI FINANZIARI	7.538,04	650,69
D) RETTIFICHE DI VAL. DI ATTIV. E PASSIV. FINANZIARIE		
A-B±C±D TOTALE RIS. PRIMA DELLE IMPOSTE	750.397,06	871.807,49
20) Imposte redd.eserc.,correnti,differite,anticipate		
a) imposte correnti	210.185,00	242.868,00
20) TOTALE Imposte redd.eserc.,correnti,differite,anti	210.185,00	242.868,00
21) Utile (perdite) dell'esercizio	540.212,06	628.939,49

Il presente bilancio è reale e corrisponde alle scritture contabili.

PATRIMONIO IMMOBILIARE DELL'ENTE

Con deliberazione del Consiglio comunale n. 6 del 18 marzo 2020 il Comune di Peio si è avvalso della facoltà prevista dal comma 2 dell'art. 232 del D.Lgs. n. 267/2000 di non tenere la contabilità economico-patrimoniale, adottando, a partire dall'esercizio 2020, una situazione patrimoniale al 31 dicembre dell'anno di riferimento, redatta secondo lo schema di cui all'allegato 10 del D.Lgs. 118/2011 e con le modalità semplificate definite dall'allegato A al decreto ministeriale 11 novembre 2019.

Segue lo Stato patrimoniale Attivo e Passivo.

Comune di PEIO TN
STATO PATRIMONIALE (ATTIVO)

STATO PATRIMONIALE ATTIVO		2024	2023
I	A) CREDITI vs.LO STATO ED ALTRE AMMINISTRAZIONI PUBBLICHE PER LA PARTECIPAZIONE AL FONDO DI DOTAZIONE	-	-
	TOTALE CREDITI vs PARTECIPANTI (A)	-	-
	B) IMMOBILIZZAZIONI		
	<u>Immobilizzazioni immateriali</u>		
	1 Costi di impianto e di ampliamento	-	-
	2 Costi di ricerca sviluppo e pubblicità	50.237,49	71.393,52
	3 Diritti di brevetto ed utilizzazione opere dell'ingegno	2.562,58	8.117,43
	4 Concessioni, licenze, marchi e diritti simile	-	-
	5 Avviamento	-	-
	6 Immobilizzazioni in corso ed acconti	-	-
	9 Altre	-	-
	Totale immobilizzazioni immateriali	52.800,07	79.510,95
II	<u>Immobilizzazioni materiali</u>		
	1 Beni demaniali	18.057.529,99	12.812.845,55
	1.1 Terreni	1.005.844,14	1.005.844,14
	1.2 Fabbricati	2.578.341,20	331.998,87
	1.3 Infrastrutture	13.242.263,89	10.649.286,71
	1.9 Altri beni demaniali	1.231.080,76	825.715,83
III	2 Altre immobilizzazioni materiali	19.383.535,75	18.599.525,25
	2.1 Terreni	2.833.347,25	2.829.916,38
	a di cui in leasing finanziario	-	-
	2.2 Fabbricati	14.561.386,14	13.898.061,22
	a di cui in leasing finanziario	-	-
	2.3 Impianti e macchinari	957.816,61	1.068.728,38
	a di cui in leasing finanziario	-	-
	2.4 Attrezzature industriali e commerciali	473.251,71	442.237,68
	2.5 Mezzi di trasporto	183.975,22	81.320,94
	2.6 Macchine per ufficio e hardware	20.174,36	32.954,92
IV	2.7 Mobili e arredi	353.584,46	242.306,09
	2.8 Infrastrutture	-	-
	2.99 Altri beni materiali	-	3.999,64
	3 Immobilizzazioni in corso ed acconti	6.598.645,32	10.405.592,38
	Totale immobilizzazioni materiali	44.039.711,06	41.817.963,18
	<u>Immobilizzazioni Finanziarie</u>		
	1 Partecipazioni in	1.109.347,00	1.109.347,00
	a imprese controllate	150.000,00	150.000,00
	b imprese partecipate	959.347,00	959.347,00
	c altri soggetti	-	-
	2 Crediti verso	166.667,00	166.667,00
	a altre amministrazioni pubbliche	-	-
	b imprese controllate	-	-
	c imprese partecipate	166.667,00	166.667,00
	d altri soggetti	-	-
	3 Altri titoli	-	-
	Totale immobilizzazioni finanziarie	1.276.014,00	1.276.014,00
	TOTALE IMMOBILIZZAZIONI (B)	45.368.525,13	43.173.488,13

Comune di PEIO TN				
STATO PATRIMONIALE (ATTIVO)				
STATO PATRIMONIALE ATTIVO			2024	2023
I		C) ATTIVO CIRCOLANTE		
		<u>Rimanenze</u>	-	-
		Totale rimanenze	-	-
II		<u>Crediti</u>		
	1	Crediti di natura tributaria	24.711,99	55.567,78
	a	Crediti da tributi destinati al finanziamento della sanità	-	-
	b	Altri crediti da tributi	24.711,99	55.567,78
	c	Crediti da Fondi perequativi	-	-
	2	Crediti per trasferimenti e contributi	11.217.275,42	10.257.412,68
	a	verso amministrazioni pubbliche	11.217.275,42	10.178.386,28
	b	imprese controllate	-	-
	c	imprese partecipate	-	-
	d	verso altri soggetti	-	79.026,40
	3	Verso clienti ed utenti	1.061.875,96	1.226.973,09
	4	Altri Crediti	351.782,50	376.481,24
	a	verso l'erario	-	-
	b	per attività svolta per c/terzi	-	-
	c	altri	351.782,50	376.481,24
		Totale crediti	12.655.645,87	11.916.434,79
III		<u>Attività finanziarie che non costituiscono immobilizzi</u>		
	1	Partecipazioni	-	-
	2	Altri titoli	-	-
		Totale attività finanziarie che non costituiscono immobilizzi	-	-
IV		<u>Disponibilità liquide</u>		
	1	Conto di tesoreria	5.943.554,86	6.446.335,18
	a	Istituto tesoriere	5.943.554,86	6.446.335,18
	b	presso Banca d'Italia	-	-
	2	Altri depositi bancari e postali	58.779,44	58.779,44
	3	Denaro e valori in cassa	-	-
	4	Altri conti presso la tesoreria statale intestati all'ente	-	-
		Totale disponibilità liquide	6.002.334,30	6.505.114,62
		TOTALE ATTIVO CIRCOLANTE (C)	18.657.980,17	18.421.549,41
		D) RATEI E RISCONTI		
	1	Ratei attivi	-	-
	2	Risconti attivi	-	-
		TOTALE RATEI E RISCONTI (D)	-	-
		TOTALE DELL'ATTIVO (A+B+C+D)	64.026.505,30	61.595.037,54

Comune di PEIO TN
STATO PATRIMONIALE (PASSIVO)

STATO PATRIMONIALE PASSIVO		2024	2023
A) PATRIMONIO NETTO			
I	Fondo di dotazione	16.863.758,39	16.863.758,39
II	Riserve	36.488.302,39	32.717.224,34
b	da capitale	-	-
c	da permessi di costruire	-	-
d	riserve indisponibili per beni demaniali e patrimoniali indisponibili e per i beni culturali	36.488.302,39	32.717.224,34
e	altre riserve indisponibili	-	-
f	altre riserve disponibili	-	-
III	Risultato economico dell'esercizio	-	-
IV	Risultati economici di esercizi precedenti	841.822,82	448.068,44
V	Riserve negative per beni indisponibili	-	-
TOTALE PATRIMONIO NETTO (A)		54.193.883,60	50.029.051,17
B) FONDI PER RISCHI ED ONERI			
1	Per trattamento di quiescenza	-	-
2	Per imposte	-	-
3	Altri	1.220.000,00	600.000,00
TOTALE FONDI RISCHI ED ONERI (B)		1.220.000,00	600.000,00
C) TRATTAMENTO DI FINE RAPPORTO		87.627,33	102.885,33
TOTALE T.F.R. (C)		87.627,33	102.885,33
D) DEBITI			
1	Debiti da finanziamento	1.590.192,67	1.740.827,00
a	prestiti obbligazionari	-	-
b	v/ altre amministrazioni pubbliche	1.590.192,67	1.696.205,49
c	verso banche e tesoriere	-	-
d	verso altri finanziatori	-	44.621,51
2	Debiti verso fornitori	1.498.058,61	2.796.051,33
3	Acconti	-	-
4	Debiti per trasferimenti e contributi	531.843,46	1.595.893,20
a	enti finanziati dal servizio sanitario nazionale	-	-
b	altre amministrazioni pubbliche	448.804,80	1.450.377,19
c	imprese controllate	-	-
d	imprese partecipate	-	15.173,68
e	altri soggetti	83.038,66	130.342,33
5	Altri debiti	529.648,13	641.719,56
a	tributari	175.956,38	211.106,24
b	verso istituti di previdenza e sicurezza sociale	-	3.331,44
c	per attività svolta per c/terzi	-	-
d	altri	353.691,75	427.281,88
TOTALE DEBITI (D)		4.149.742,87	6.774.491,09

Comune di PEIO TN			
STATO PATRIMONIALE (PASSIVO)			
STATO PATRIMONIALE PASSIVO		2024	2023
	E) RATEI E RISCONTI E CONTRIBUTI AGLI INVESTIMENTI		
I	Ratei passivi	-	-
II	Risconti passivi	4.375.251,50	4.088.609,95
1	Contributi agli investimenti	4.375.251,50	4.088.609,95
a	da altre amministrazioni pubbliche	4.292.560,98	4.005.530,04
b	da altri soggetti	82.690,52	83.079,91
2	Concessioni pluriennali	-	-
3	Altri risconti passivi	-	-
	TOTALE RATEI E RISCONTI (E)	4.375.251,50	4.088.609,95
	TOTALE DEL PASSIVO (A+B+C+D+E)	64.026.505,30	61.595.037,54
	CONTI D'ORDINE		
	1) Impegni su esercizi futuri	-	-
	2) beni di terzi in uso	-	-
	3) beni dati in uso a terzi	-	-
	4) garanzie prestate a amministrazioni pubbliche	-	-
	5) garanzie prestate a imprese controllate	-	-
	6) garanzie prestate a imprese partecipate	50.000,00	50.000,00
	7) garanzie prestate a altre imprese	-	-
	TOTALE CONTI D'ORDINE	50.000,00	50.000,00

1. PREMESSA

La rilevazione dei fatti gestionali sotto il profilo economico-patrimoniale è prevista e disciplinata dall'art. 232 del d.lgs. 267/2000. Con la legge di conversione del decreto fiscale collegato alla Manovra di bilancio 2020 (legge n. 157 del 19/12/2019, pubblicata sulla Gazzetta Ufficiale n. 301 del 24/12/2019). L'art. 57 del decreto n. 124 del 26/10/2019, ha riformulato l'art. 232 del TUEL, stabilendo che: "Gli enti locali che optano per la facoltà di cui al primo periodo allegano al rendiconto una situazione patrimoniale al 31 dicembre dell'anno precedente". La facoltà in parola è quella riconosciuta ai soli enti locali con popolazione inferiore a 5.000 abitanti di non adottare la contabilità economico-patrimoniale (C.E.P.). Per quegli enti locali che, avvalendosi di detta facoltà decidono di non tenere la C.E.P., **permane il solo obbligo di redigere annualmente la situazione economico-patrimoniale al 31 dicembre dell'anno precedente**. Questa dovrà essere predisposta secondo la modalità semplificata prevista dal decreto del M.E.F. del 11 novembre scorso (pubblicato sulla Gazzetta Ufficiale n. 283 del 03/12/2019). La situazione patrimoniale così ricostruita dovrà essere poi allegata alla deliberazione consiliare di approvazione del rendiconto dell'esercizio.

Preso atto che con deliberazione consiliare n. 6 del 18 maggio 2020 il Comune di Peio si è avvalso della facoltà prevista dal comma 2 dell'art. 232 del D.Lgs. n. 267/2000 di non tenere la contabilità economico patrimoniale, adottando, a partire dall'esercizio 2020, una situazione patrimoniale al 31 dicembre dell'anno di riferimento, redatta secondo lo schema di cui all'allegato n. 10 del D.Lgs. 118/2011 e con le modalità semplificate definite dall'allegato A al decreto ministeriale 11 novembre 2019.

1.1 GLI ELEMENTI PATRIMONIALI ATTIVI E PASSIVI – CRITERI DI VALUTAZIONE

ATTIVITÀ

Immobilizzazioni

Gli elementi patrimoniali destinati ad essere utilizzati durevolmente dall'ente sono iscritti tra le immobilizzazioni. Condizione per l'iscrizione di nuovi beni patrimoniali materiali ed immateriali tra le immobilizzazioni è il passaggio del titolo di proprietà dei beni stessi.

Costi capitalizzati – criterio di valutazione – al costo come previsto dal documento n. 24 dell'OIC. La durata massima dell'ammortamento dei costi capitalizzati (salvo le migliorie e le spese incrementative su beni di terzi) è quella quinquennale prevista dall'art. 2426 n. 5 del Codice Civile.

Immobilizzazioni materiali – sono distinte in beni demaniali e beni patrimoniali disponibili ed indisponibili.

Alla fine dell'esercizio le immobilizzazioni materiali devono essere fisicamente esistenti presso l'amministrazione pubblica o essere assegnate ad altri soggetti sulla base di formali atti di assegnazione.

Le immobilizzazioni materiali sono iscritte nello stato patrimoniale al costo di acquisizione dei beni o di produzione al netto delle quote di ammortamento. Se non è disponibile il costo di acquisto al valore catastale. Qualora alla data di chiusura dell'esercizio il valore sia durevolmente inferiore al costo iscritto, tale costo è rettificato nell'ambito delle scritture di assestamento mediante apposita svalutazione. Le rivalutazioni sono ammesse solo in presenza di specifiche normative che le prevedano e con le modalità ed i limiti in essi indicati.

Per i beni mobili ricevuti a titolo gratuito il valore da iscrivere a bilancio è il valore normale, determinato a seguito di apposita relazione di stima. Allo stesso modo anche per i beni immobili acquisiti dall'ente a titolo gratuito è necessario far ricorso ad una relazione di stima.

Le manutenzioni sono capitalizzate solo nel caso di ampliamento, ammodernamento o miglioramento degli elementi strutturali del bene che si traducono in un effettivo aumento significativo e misurabile di capacità o di produttività o di sicurezza o di vita utile del bene.

Le immobilizzazioni in corso costituiscono parte del patrimonio dell'ente, costituito da cespiti di proprietà non ancora utilizzabili perché in fase di realizzazione o sebbene realizzati non ancora utilizzabili. Sono valutate al costo di produzione.

Immobilizzazioni finanziarie sono valutate al costo di acquisto rettificato dalle perdite di valore che alla data di chiusura dell'esercizio si ritengano durevoli. Le partecipazioni azionarie in imprese controllate e partecipate sono valutate in base al "metodo del patrimonio netto". Gli utili derivanti dall'applicazione del patrimonio netto devono determinare l'iscrizione di una specifica riserva del patrimonio netto vincolata all'utilizzo del metodo del patrimonio netto. A seconda che si tratti di titoli immobilizzati o destinati allo scambio si applicano i criteri previsti dall'art. 2426 del codice civile.

Attivo circolante

Rimanenze di magazzino. Le eventuali giacenze di magazzino vanno valutate al minore tra il costo ed il valore di presumibile realizzazione desunto dall'andamento del mercato.

Crediti di funzionamento. I crediti di funzionamento sono iscritti nell'attivo dello stato patrimoniale solo se corrispondenti ad obbligazioni giuridiche perfezionate esigibili per le quali il servizio è stato reso o è avvenuto lo scambio di beni. I crediti sono iscritti al valore nominale ricondotto al presumibile valore di realizzo attraverso apposito fondo svalutazione crediti portato a diretta diminuzione degli stessi. Il fondo svalutazione crediti corrisponde alla sommatoria al netto degli eventuali utilizzi degli accantonamenti annuali per la svalutazione dei crediti sia di funzionamento che di finanziamento.

Crediti da finanziamenti contratti dall'ente. Corrispondono ai residui attivi per accensioni di prestiti derivanti dagli esercizi precedenti più i residui attivi per accensioni di prestiti sorti nell'esercizio meno le riscossioni in conto residui dell'esercizio relative alle accensioni di prestiti. I crediti finanziari concessi dall'ente per fronteggiare esigenze di liquidità dei propri enti e delle società controllate e partecipate sono iscritti al valore del residuo attivo.

Attività finanziarie che non costituiscono immobilizzazioni. Le azioni ed i titoli detenuti per la vendita nei casi consentiti dalla legge sono valutati al minore fra il costo di acquisizione ed il presumibile valore di realizzo desumibile dall'andamento del mercato.

Disponibilità liquide. Sono rappresentate dal saldo dei depositi bancari, postali e dei conti accesi presso la tesoreria statale intestati all'amministrazione pubblica alla data del 31 dicembre.

Ratei e risconti

Non sono iscritti in quanto come Ente sotto i 5000 abitanti si è optato per la contabilità semplificata.

I ratei attivi sono rappresentati dalle quote di ricavi/proventi che avranno manifestazione finanziaria futura ma che devono per competenza essere attribuiti all'esercizio in chiusura. Non costituiscono ratei attivi quei trasferimenti con vincolo di destinazione che, dovendo dare applicazione al principio dell'inerenza, si imputano all'esercizio in cui si effettua il relativo impiego.

I risconti attivi sono rappresentati rispettivamente dalle quote di costi che hanno avuto manifestazione finanziaria nell'esercizio ma che vanno rinviati in quanto di competenza di esercizi futuri.

PATRIMONIO NETTO E PASSIVITÀ

Patrimonio netto

Alla chiusura del bilancio il patrimonio netto dovrà essere articolato nelle seguenti voci:

- a) fondo di dotazione;
- b) riserve;

Essendo rappresentato lo stato patrimoniale non viene valorizzato il risultato economico positivo o negativo di esercizio.

Il fondo di dotazione rappresenta la parte indisponibile del patrimonio netto a garanzia della struttura patrimoniale dell'ente.

Le riserve costituiscono la parte del patrimonio netto che, in caso di perdita, è primariamente utilizzabile per la copertura, a garanzia del fondo di dotazione previa apposita delibera del Consiglio.

L'amministrazione è chiamata a fornire un'adeguata informativa sulla copertura dei risultati economici negativi di esercizio ed in particolare l'eventuale perdita deve trovare copertura all'interno del patrimonio netto escluso il fondo di dotazione. Qualora il patrimonio netto escluso il fondo di dotazione non dovesse essere capiente rispetto alla perdita di esercizio la parte eccedente è rinviata agli esercizi successivi al fine di assicurarne la copertura con i ricavi futuri.

Fondi per rischi ed oneri

Le passività che danno luogo ad accantonamenti a fondi per rischi ed oneri sono di due tipi:

- accantonamenti per passività certe il cui ammontare o la cui data di estinzione sono indeterminati;
- accantonamenti per passività la cui esistenza è solo probabile.

Nella valutazione dei fondi per oneri occorre tener presente i principi generali di bilancio in particolare i postulati della competenza e della prudenza.

Debiti

Debiti di finanziamento. Sono determinati dalla somma algebrica del debito all'inizio dell'esercizio più gli accertamenti sulle accensioni di prestiti effettuati nell'esercizio meno i pagamenti per rimborso prestiti.

Debiti verso fornitori. I debiti di funzionamento verso fornitori sono iscritti nello stato patrimoniale solo se corrispondenti ad obbligazioni giuridiche perfezionate esigibili per le quali il servizio è stato reso o è avvenuto lo scambio dei beni. I debiti sono iscritti al valore nominale.

Ratei e risconti e contributi agli investimenti

I ratei ed i risconti sono iscritti e valutati in conformità a quanto precisato dall'art. 2424-bis comma 6 del Codice Civile.

I *ratei passivi* sono rappresentati rispettivamente dalle quote di costi/oneri che avranno manifestazione finanziaria futura ma che devono per competenza essere attribuiti all'esercizio in chiusura.

I *risconti passivi* sono rappresentati dalle quote di ricavi che hanno avuto manifestazione finanziaria nell'esercizio ma che vanno rinviati in quanto di competenza di futuri esercizi.

Le *concessioni pluriennali ed i contributi agli investimenti* comprendono la quota non di competenza dell'esercizio rilevata tra i ricavi nel corso dell'esercizio in cui il relativo credito è stato accertato e sospesa alla fine dell'esercizio.

CONTI D'ORDINE

Registrano accadimenti che potrebbero produrre effetti sul patrimonio dell'ente in tempi successivi a quelli della loro manifestazione. Si tratta quindi di fatti che non hanno ancora interessato il patrimonio dell'ente e che di conseguenza non sono stati registrati in contabilità economico-patrimoniale.

Le voci – rischi, impegni, beni di terzi, non individuano elementi attivi e passivi del patrimonio. Tali conti consentono di acquisire informazioni su un fatto accaduto ma che non ha ancora tutti i requisiti indispensabili per poter essere registrato in contabilità generale.

E' obbligatoria l'indicazione prevista dall'art. 2424 comma 3 del codice civile delle garanzie prestate fra fidejussioni, avalli e garanzie reali.

3. LO STATO PATRIMONIALE AL 31.12.2024

Lo stato patrimoniale riassume la consistenza del patrimonio al termine dell'esercizio, evidenziando le variazioni avvenute nel corso dello stesso, rispetto alla consistenza iniziale.

I criteri applicati per la valutazione delle attività e passività del patrimonio comunale sono quelli stabiliti dal D.Lgs. n.118/2011 dall'art. 230 del D.Lgs. n. 267/2000, contestualmente ai criteri della prudenza, della continuazione dell'attività, della veridicità e correttezza, di cui alle regole ed ai principi di contabilità generale.

Gli inventari, risultano aggiornati grazie ad un sistema di rilevazioni anche informatiche, che consentono l'aggiornamento sistematico degli stessi, allo stato dell'effettiva consistenza del patrimonio. Si riporta di seguito i risultati sintetici esposti nello Stato Patrimoniale al 31/12/2024.

VOCI DI SINTESI DELL'ATTIVO	2024
IMMOBILIZZAZIONI IMMATERIALI	52.800,07
IMMOBILIZZAZIONI MATERIALI	44.039.711,06
IMMOBILIZZAZIONI FINANZIARIE	1.276.014,00
RIMANENZE	0,00
CREDITI	12.655.645,87
ATTIVITA' FINANZIARIE NON IMMOBILIZZATE	0,00
DISPONIBILITA' LIQUIDE	6.002.334,30
RATEI E RISCONTI ATTIVI	0,00
TOTALE	64.026.505,30

VOCI DI SINTESI DEL PASSIVO	2024
PATRIMONIO NETTO	54.193.883,60
FONDI PER RISCHI ED ONERI	1.220.000,00
TRATTAMENTO DI FINE RAPPORTO	87.627,33
DEBITI	4.149.742,87
RATEI E RISCONTI E CONTRIBUTI AGLI INVESTIMENTI	4.375,251,50
TOTALE	64.026.505,30

Lo stato patrimoniale nella sua consistenza finale indica la situazione patrimoniale di fine esercizio, evidenziando i valori delle attività e passività.

3.1 LE VOCI DELL'ATTIVO

Immobilizzazioni

Trattasi degli elementi patrimoniali destinati a essere utilizzati durevolmente dall'ente.

Le poste relative alle immobilizzazioni sono state valutate in conformità al punto 6.1 del principio. La loro esposizione non è mutata rispetto al Conto del Patrimonio del precedente esercizio rimanendo suddivise in tre classi:

B I) Immobilizzazioni Immateriali

Le immobilizzazioni immateriali sono caratterizzate dalla mancanza di tangibilità. Sono costituite da costi che non esauriscono la loro utilità in un solo periodo, ma manifestano i benefici economici lungo un arco temporale di più esercizi.

Tra questi vi sono compresi i costi capitalizzati (tra cui costi d'impianto e di ampliamento, costi di ricerca, sviluppo e pubblicità, immobilizzazioni in corso e acconti, altre immobilizzazioni immateriali), i diritti di brevetto industriale, l'avviamento, i diritti reali di godimento e rendite, perpetue o temporanee e le immobilizzazioni in corso ed acconti. Al 31.12.2024 i beni ricompresi in questa categoria sono pari a € 52.800,07.

B II) Immobilizzazioni Materiali

Le immobilizzazioni materiali sono distinte in beni demaniali e altre immobilizzazioni materiali. Alla fine dell'esercizio, le immobilizzazioni materiali devono essere fisicamente esistenti presso l'Amministrazione Pubblica o essere assegnate ad altri soggetti sulla base di formali provvedimenti assunti dall'ente.

Le immobilizzazioni sono iscritte nello Stato Patrimoniale al costo di acquisizione dei beni o di produzione, se realizzato in economia (inclusivo di eventuali oneri accessori d'acquisto, quali le spese

notarili, le tasse di registrazione dell'atto, gli onorari per la progettazione, ecc.), al netto delle quote di ammortamento.

Qualora, alla data di chiusura dell'esercizio, il valore sia durevolmente inferiore al costo iscritto, tale costo è rettificato, nell'ambito delle scritture di assestamento, mediante apposita svalutazione.

Le rivalutazioni sono ammesse solo in presenza di specifiche normative che le prevedano e con le modalità ed i limiti in esse indicati.

Per quanto non previsto nei presenti principi contabili, per i criteri relativi all'iscrizione nello Stato Patrimoniale, alla valutazione, all'ammortamento ed al calcolo di eventuali svalutazioni per perdite durevoli di valore si fa riferimento al documento O.I.C. n. 16 "Le immobilizzazioni materiali".

Le manutenzioni sono capitalizzabili solo nel caso di ampliamento, ammodernamento o miglioramento degli elementi strutturali del bene, che si traducono in un effettivo aumento significativo e misurabile di capacità o di produttività o di sicurezza (per adeguamento alle norme di legge) o di vita utile del bene.

Le immobilizzazioni in corso costituiscono parte del patrimonio dell'ente, costituito da cespiti di proprietà e piena disponibilità dell'ente non ancora utilizzabili perché in fase di realizzazione o, sebbene realizzati, non ancora utilizzabili da parte dell'ente.

Le immobilizzazioni in corso o lavori in economia, devono essere valutate al costo di produzione. Tale costo comprende:

- I costi di acquisto delle materie prime necessarie alla costruzione del bene;
- I costi diretti relativi alla costruzione in economia del bene (materiali e mano d'opera diretta, spese di progettazione, forniture esterne);
- I costi indiretti nel limite di ciò che è specificatamente connesso alla produzione del bene in economia, quali, ad esempio, la quota parte delle spese generali di fabbricazione e degli oneri finanziari.

Non sono in ogni caso comprese tra i costi di produzione interni di immobilizzazione le spese generali ed amministrative sostenute dall'ente.

Ammortamenti

I valori delle immobilizzazioni materiali sono espressi al netto dei relativi fondi di ammortamento. Le quote a carico dell'esercizio che si commenta sono state calcolate, per singolo bene e per ogni singolo incremento di valore ad esso riferito, nella misura indicata per ogni categoria dal principio n. 4.18:

Tipologia beni	Coefficiente annuo
Mezzi di trasporto stradali leggeri	20%
Mezzi di trasporto stradali pesanti	10%
Automezzi ad uso specifico	10%
Mezzi di trasporto aerei	5%
Mezzi di trasporto marittimi	5%
Macchinari per ufficio	20%
Impianti e attrezzature	5%
Hardware	25%
Fabbricati civili ad uso abitativo commerciale istituzionale	2%
Equipaggiamento e vestiario	20%
Materiale bibliografico	5%
Mobili e arredi per ufficio	10%
Mobili e arredi per alloggi e pertinenze	10%
Mobili e arredi per locali ad uso specifico	10%
Strumenti musicali	20%
Opere dell'ingegno – Software prodotto	20%

Le quote sono state determinate a partire dall'esercizio in cui il cespite ha iniziato ad essere utilizzato dall'ente. Le Immobilizzazioni materiali al termine dell'esercizio sono risultate nel loro complesso pari ad Euro **44.039.711,06** al netto dei relativi fondi di ammortamento, e più precisamente:

VOCE	IMPORTO	INCIDENZA
Terreni	3.839.191,39	8,72%
Fabbricati	17.139.727,34	38,92%
Infrastrutture	13.242.263,89	30,07%
Altri beni demaniali	1.231.080,76	2,80%
Impianti e macchinari	957.816,61	2,17%
Attrezzature industriali e commerciali	473.251,71	1,07%

Mezzi di trasporto	183.975,22	0,42%
Macchine per ufficio e hardware	20.174,36	0,05%
Mobili e arredi	353.584,46	0,80%
Altri beni materiali	0,00	0,00%
Immobilizzazioni in corso e acconti	6.598.645,32	14,98%
TOTALE IMMOBILIZZAZIONI MATERIALI	44.039.711,06	100,00%

Ai fini della valutazione del patrimonio immobiliare, si richiama il principio applicato della contabilità economico patrimoniale 4.15, il quale prevede che *“ai fini dell’ammortamento i terreni e gli edifici soprastanti sono contabilizzati separatamente anche se acquistati congiuntamente”*, in quanto i terreni non sono oggetto di ammortamento. Nei casi in cui negli atti di provenienza degli edifici (Rogiti o atti di trasferimento con indicazione del valore peritale) il valore dei terreni non risulti indicato in modo separato e distinto da quello dell’edificio soprastante, si applica il parametro forfettario del 20% al valore indiviso di acquisizione, mutuando la disciplina prevista dall’art. 36 comma 7 del D.L. luglio 2006, n. 223 convertito con modificazioni dalla L. 4 agosto 2006 n. 248, successivamente modificato dall’art. 2 comma 18 del D.L. 3 ottobre 2006 n. 262, convertito con modificazioni dalla L. 24 novembre 2006 n. 286: *“Ai fini del calcolo delle quote di ammortamento deducibili il costo complessivo dei fabbricati strumentali è assunto al netto del costo delle aree occupate dalla costruzione e di quelle che ne costituiscono pertinenza. Il costo da attribuire alle predette aree, ove non autonomamente acquistate in precedenza, è quantificato in misura pari al maggior valore tra quello esposto in bilancio nell’anno di acquisto e quello corrispondente al 20 per cento e, per i fabbricati industriali, al 30 per cento del costo complessivo stesso. Per fabbricati industriali si intendono quelli destinati alla produzione o trasformazione di beni”*. Nei casi in cui non è disponibile il costo storico, il valore catastale è costituito da quello ottenuto applicando all’ammontare delle rendite risultanti in catasto, vigenti al 1° gennaio dell’anno di imposizione, rivalutate del 5 per cento ai sensi dell’articolo 3, comma 48, della legge 23 dicembre 1996, n. 662, i seguenti moltiplicatori: a. 160 per i fabbricati classificati nel gruppo catastale A e nelle categorie catastali C/2, C/6 e C/7, con esclusione della categoria catastale A/10; b. 140 per i fabbricati classificati nel gruppo catastale B e nelle categorie catastali C/3, C/4 e C/5; b-bis. 80 per i fabbricati classificati nella categoria catastale D/5; c. 80 per i fabbricati classificati nella categoria catastale A/10; d. 60 per i fabbricati classificati nel gruppo catastale D, ad eccezione dei fabbricati classificati nella categoria catastale D/5; tale moltiplicatore è elevato a 65 a decorrere dal 1° gennaio 2013; e. 55 per i fabbricati classificati nella categoria catastale C/1. Per i terreni agricoli, il valore è costituito da quello ottenuto applicando all’ammontare del reddito dominicale risultante in catasto, vigente al 1° gennaio dell’anno d’imposizione, rivalutato del 25 per cento ai sensi dell’articolo 3, comma 51, della legge 23 dicembre 1996, n. 662, un moltiplicatore pari a 130.

B IV) Immobilizzazioni Finanziarie

Le immobilizzazioni finanziarie (partecipazioni, titoli, crediti concessi, ecc.) sono iscritte sulla base del criterio del costo di acquisto, rettificato dalle perdite di valore che, alla data di chiusura dell’esercizio, si ritengono durevoli.

Come le azioni, le partecipazioni in enti, pubblici e privati, controllati e partecipati, sono valutate in base al “metodo del patrimonio netto”.

Tra le immobilizzazioni finanziarie vi sono le quote di partecipazione nelle seguenti società:

SOCIETA' PARTECIPATE/CONTROLLATE	TIPO PARTECIPAZIONE	QUOTA DI PARTECIPAZIONE
TRENTINO RISCOSSIONI S.P.A.	PARTECIPATA	0,0188%
TRENTINO DIGITALE S.P.A.	PARTECIPATA	0,0073%
CONSORZIO DEI COMUNI TARENTINI	PARTECIPATA	0,54%
PEJO FUNIVIE SPA	PARTECIPATA	24,89%
AZIENDA PER IL TURISMO VALLI SOLE PEJO E RABBI soc. consortile per azioni	PARTECIPATA	3,8155%
PRIMIERO ENERGIA SPA	PARTECIPATA	0,182%
TRENTINO TRASPORTI SPA	PARTECIPATA	0,01581%
PEJO TERME NATURA SRL	CONTROLLATA	100%
VERMIGLIANA SPA	PARTECIPATA	15%
ALTO NOCE SRL	PARTECIPATA	33,33%

Ai fini della formazione del rendiconto economico-patrimoniale 2024 il totale delle partecipazioni ammonta ad Euro 1.109.347,00.

Di seguito le risultanze:

SOCIETA' PARTECIPATE/CONTROLLATE	IMPORTO PARTECIPAZIONE (valore nominale)	QUOTA DI PARTECIPAZIONE
TRENTINO RISCOSSIONI S.P.A.	188,00	0,0188%
TRENTINO DIGITALE S.P.A.	583,00	0,0073%
CONSORZIO DEI COMUNI TARENTINI		0,54%
PEJO FUNIVIE SPA	875.227,00	24,89%
AZIENDA PER IL TURISMO VALLI SOLE PEJO E RABBI soc. consortile per azioni	15.262,00	3,8155%
PRIMIERO ENERGIA SPA	18.050,00	0,182%
TRENTINO TRASPORTI SPA	5.000,00	0,01581%
PEJO TERME NATURA SRL	150.000,00	100%
VERMIGLIANA SPA	41.037,00	15%
ALTO NOCE SRL	4.000,00	33,33%

Attivo circolante

I valori che compongono questa classe sono esposti in modo molto articolato, consentono un'analisi dettagliata, sono suddivisi in quattro raggruppamenti contraddistinti da numeri romani ed hanno interessato l'Ente relativamente alle seguenti voci:

C II) Crediti

All'interno di tale voce si trovano i crediti di funzionamento, iscritti nell'Attivo dello Stato Patrimoniale solo se corrispondenti ad obbligazione giuridiche perfezionate esigibili, per le quali il servizio è stato reso o è avvenuto lo scambio dei beni.

La corretta applicazione del principio della competenza finanziaria garantisce la corrispondenza tra i residui attivi diversi da quelli di finanziamento e l'ammontare dei crediti di funzionamento.

I crediti sono iscritti al valore nominale, ricondotto al presumibile valore di realizzo, attraverso apposito fondo svalutazione crediti portato a diretta diminuzione degli stessi.

Il totale dei crediti pari a € 12.655.645,87 coincide con i residui attivi al 31.12.2024 (€ 14.873.330,08) al netto del Fondo Crediti Dubbia Esigibilità accantonato con il Risultato di Amministrazione 2024 (€ 2.217.684,21).

La macrovoce accoglie una classificazione delle poste di credito appartenenti all'attivo circolante, molte delle quali sono dirette dipendenza della particolare caratteristica della struttura della contabilità finanziaria degli enti locali. Di seguito la scomposizione secondo quanto previsto dalla normativa:

TIPO DI CREDITO	VALORE AL 01.01.2024	VALORE AL 31.12.2024	VARIAZIONE	INCIDENZA AL 31.12.2024
Crediti di natura tributaria	55.567,78	24.711,99	-30.855,79	0,19%
Crediti per trasferimenti e contributi	10.257.412,68	11.217.275,42	959.862,74	88,64%
Di cui:				
verso amministrazioni pubbliche	10.178.386,28	11.217.275,42	1.038.889,14	
verso altri soggetti	79.026,40	0,00	-79.026,40	
Crediti verso clienti e utenti	1.226.973,09	1.061.875,96	-165.097,13	8,39%
Altri crediti	376.481,24	351.782,50	-24.698,74	2,78%
Di cui:				
verso l'erario	0,00	0,00	0,00	
per attività svolta per c/terzi	0,00	0,00	0,00	
Altri	376.481,24	351.782,50	-24.698,74	

TOTALE	11.916.434,79	12.655.645,87	739.211,08	100,00%
---------------	----------------------	----------------------	-------------------	----------------

C IV) Disponibilità liquide

Le disponibilità liquide sono articolate nelle seguenti voci: "Conto di tesoreria" (distinto in "Istituto tesoriere" e "Presso Banca d'Italia"), "Altri depositi bancari e postali", "Denaro e valori in cassa" e "Altri conti presso la tesoreria statale intestati all'ente".

Ai fini dell'esposizione nello Stato Patrimoniale, la voce "Istituto tesoriere" indica le sole disponibilità liquide effettivamente giacenti presso il Tesoriere e coincide con il fondo finale di cassa al 31.12.2024 pari a € 5.943.554,86.

Riepilogo attivo circolante

Il totale della macrovoce in commento ammonta, alla fine dell'esercizio, a complessivi € **18.657.980,17** ed il raffronto dei valori per singola voce può desumersi dalla seguente tabella:

ATTIVO CIRCOLANTE	VALORE AL 01.01.2024	VALORE AL 31.12.2024	VARIAZIONE	INCIDENZA AL 31.12.2024
Crediti	11.916.434,79	12.655.645,87	739.211,08	67,83%
Disponibilità liquide	6.505.114,62	6.002.334,30	-502.780,32	32,17%
TOTALE	18.421.549,41	18.657.980,17	-236.430,76	100,00%

Ratei e risconti

I ratei e i risconti sono iscritti e valutati in conformità a quanto precisato dall'art. 2424-bis, comma 6, C.C.

I risconti attivi, voce valorizzata all'interno del Rendiconto del Comune di Peio, sono rappresentati rispettivamente dalle quote di costi che hanno avuto manifestazione finanziaria nell'esercizio (liquidazione della spesa/pagamento), ma che vanno rinviati in quanto di competenza di futuri esercizi. La determinazione dei risconti attivi avviene considerando il periodo di validità della prestazione, indipendentemente dal momento della manifestazione finanziaria.

In sede di chiusura del bilancio consuntivo, i ricavi e i costi rilevati nel corso dell'esercizio sono rettificati rispettivamente con l'iscrizione di risconti attivi commisurati alla quota da rinviare alla competenza dell'esercizio successivo.

Per quanto riguarda l'Ente, non sono stati rilevati ratei e risconti attivi.

3.2 LE VOCI DEL PASSIVO

Gli elementi indicati nel passivo dello Stato Patrimoniale sono raggruppati in cinque macrovoci (oltre ai conti d'ordine) contraddistinte da lettere maiuscole, delle quali una relativa alla misurazione del Patrimonio Netto.

Il Patrimonio netto coincide con il fondo di dotazione, che rappresenta la parte indisponibile del patrimonio netto, a garanzia della struttura patrimoniale dell'ente.

L'ammontare del Patrimonio Netto al termine dell'esercizio è pari ad € 54.193.883,60.

B) Fondi per rischi e oneri

Fanno la prima apparizione nel passivo dello Stato Patrimoniale i fondi per rischi e oneri, che conferiscono rilevanza patrimoniale alle poste di cui si è tenuto conto nella fase della destinazione del risultato finanziario di amministrazione.

Alla data di chiusura del rendiconto della gestione occorre valutare i necessari accantonamenti a fondi rischi e oneri destinati a coprire perdite o debiti aventi le seguenti caratteristiche:

- natura determinata;
- esistenza certa o probabile;
- ammontare o data di sopravvenienza indeterminati alla chiusura dell'esercizio.

Fattispecie tipiche delle amministrazioni pubbliche sono rappresentate da eventuali controversie con il personale o con i terzi, per le quali occorre stanziare a chiusura dell'esercizio un accantonamento commisurato all'esborso che si stima di dover sostenere al momento della definizione della controversia; la stima dei suddetti accantonamenti deve essere attendibile e, pertanto, è necessario avvalersi delle opportune fonti informative, quali le stime effettuate dai legali.

Le passività che danno luogo ad accantonamenti a fondi per rischi e oneri sono di due tipi:

- accantonamenti per passività certe, il cui ammontare o la cui data di estinzione sono indeterminati. Si tratta in sostanza di fondi oneri, ossia di costi, spese e perdite di competenza dell'esercizio in corso per obbligazioni già assunte alla data del rendiconto della gestione o altri eventi già verificatisi (maturati) alla stessa data ma non ancora definiti esattamente nell'ammontare o nella data di estinzione. Si tratta, quindi, di obbligazioni che maturano con il passare del tempo o che sorgono con il verificarsi di un evento specifico dell'esercizio in corso, ovvero di perdite che si riferiscono ad un evento specifico verificatosi nell'esercizio in corso, le quali non sono ancora definite esattamente nell'ammontare ma che comportano un procedimento ragionieristico di stima. Gli stanziamenti per le predette obbligazioni vanno effettuati sulla base di una stima realistica dell'onere necessario per soddisfarle, misurato dai costi in vigore alla data di chiusura dell'esercizio, tenendo, però, conto di tutti gli aumenti di costo già noti a tale data, documentati e verificabili, che dovranno essere sostenuti per soddisfare le obbligazioni assunte.
- accantonamenti per passività la cui esistenza è solo probabile, si tratta delle cosiddette "passività potenziali" o fondi rischi.

I fondi del passivo non possono essere utilizzati per attuare "politiche di bilancio" tramite la costituzione di generici fondi rischi privi di giustificazione economica.

Nella valutazione dei Fondi per oneri, occorre tenere presente i principi generali del bilancio, in particolare i postulati della competenza e della prudenza.

Il fondo per rischi e oneri è stato quantificato in € 1.200.000,00 relativamente al contenzioso in corso per l'attribuzione della rendita delle centrali Hydro Dolomiti Energia srl.

C) Trattamento di fine rapporto

In questa voce sono ricompresi € 87.627,33 corrispondente all'accantonamento T.F.R. al 31 dicembre 2024, indennità di fine mandato Sindaco e accantonamento per rinnovi contrattuali.

D) Debiti

I debiti al termine dell'esercizio ammontano complessivamente ad € 4.149.742,87 riassunti in aggregato, nella seguente tabella:

DEBITI	VALORE AL 01.01.2024	VALORE AL 31.12.2024	VARIAZIONE	INCIDENZA AL 31.12.2024
Debiti di finanziamento	1.740.827,00	1.590.192,67	-150.634,33	38,32%
Di cui:				
verso banche e tesoriere	0,00	0,00	0,00	
Debiti verso fornitori	2.796.051,33	1.498.058,61	-1.297.992,72	36,10%
Debiti per trasferimenti e contributi	1.595.893,20	531.843,46	-1.064.049,74	12,82%
Di cui:				
verso amministrazione pubbliche	1.450.377,19	448.804,80	-1.001.572,39	10,82

altri soggetti	130.342,33	83.038,66	-47.303,67	2,00
Altri debiti	641.719,56	529.648,13	-112.071,43	12,76%
Di cui:				
tributari	211.106,24	175.956,38	-35.149,86	4,24
verso istituti di previdenza e sicurezza sociale	3.331,44	0,00	-3.331,44	0,00
altri	427.281,88	353.691,75	-73.590,13	8,52
TOTALE DEBITI	6.774.491,09	4.149.742,87	-2.624.748,22	100%

Il totale dei debiti coincide con i residui passivi al 31.12.2024, pari a € 2.559.550,20 più i debiti di finanziamento pari ad Euro 1.590.192,67 (debito residuo estinzione anticipata mutui Pat).

E) Ratei e risconti e contributi agli investimenti

E II) Risconti passivi - Contributi agli investimenti

I risconti passivi sono rappresentati dalle quote di ricavi che hanno avuto manifestazione finanziaria nell'esercizio (accertamento dell'entrata/incasso), ma che vanno rinviati in quanto di competenza di futuri esercizi.

Il principio prevede che i contributi ricevuti per il finanziamento delle immobilizzazioni vanno inseriti nella voce "Ratei e risconti passivi e contributi agli investimenti" di Stato Patrimoniale dove permangono per la parte a copertura del residuo valore da ammortizzare del cespite, fino al completamento del processo di ammortamento.

Si prevede inoltre che l'ammontare dei risconti debba essere ridotto annualmente della quota di ammortamento attivo determinata nella stessa aliquota con la quale viene calcolato l'ammortamento del bene cui si riferisce il contributo in modo tale da sterilizzare l'effetto economico della quota di ammortamento contabilizzata sul bene per la parte riconducibile al contributo stesso.

Conti d'ordine

Anche negli enti pubblici devono essere iscritti, in calce allo Stato Patrimoniale, i conti d'ordine, suddivisi nella consueta triplice classificazione: rischi, impegni, beni di terzi, che registrano gli accadimenti che potrebbero produrre effetti sul patrimonio dell'ente in tempi successivi a quelli della loro manifestazione.

Si tratta, quindi, di fatti che non hanno ancora interessato il patrimonio dell'ente, cioè che non hanno comportato una variazione quali-quantitativa del patrimonio, e che, di conseguenza, non sono stati registrati in contabilità generale economico-patrimoniale, ovvero nel sistema di scritture finalizzato alla determinazione periodica della situazione patrimoniale, finanziaria ed economica dell'ente.

Le "voci" poste nei conti d'ordine non individuano elementi attivi e passivi del patrimonio poiché sono registrate tramite un sistema di scritture secondario o minore (improprio per alcuni Autori) che, perché tale, è distinto ed indipendente dalla contabilità generale economico-patrimoniale.

Pertanto, gli accadimenti contabilmente registrati nei sistemi minori non possono in alcun caso costituire operazioni concluse di scambio di mercato ovvero operazioni di gestione esterna che abbiano comportato movimento di denaro in entrata o in uscita (variazione monetaria) o che abbiano comportato l'insorgere effettivo e comprovato di un credito o di un debito (variazione finanziaria).

Lo scopo dei "conti d'ordine" è arricchire il quadro informativo di chi è interessato alla situazione patrimoniale e finanziaria di un ente. Tali conti, infatti, consentono di acquisire informazioni su un fatto rilevante accaduto, ma che non ha ancora tutti i requisiti indispensabili per potere essere registrato in contabilità generale.

Per quanto riguarda l'Ente, nei Conti d'ordine, nella Voce "Garanzie prestate a imprese partecipate" è esposto l'importo di Euro 50.000,00 relativo alla quota di debito residuo del mutuo della Vermigliana Spa (15%).