



# COMUNE DI PEIO

*Provincia di Trento*

## VERBALE DELLA DELIBERAZIONE DEL CONSIGLIO COMUNALE

Adunanza ORDINARIA di PRIMA Convocazione.

N° 63 DEL 30.12.2024

OGGETTO: ESAME ED APPROVAZIONE DEL BILANCIO DI PREVISIONE FINANZIARIO 2025-2026-2027, NOTA INTEGRATIVA E PIANO DEGLI INDICATORI E DEI RISULTATI ATTESI DI BILANCIO (ARTT. 170 E 174 DEL D.LGS. 18 AGOSTO 2000, N. 267 E S.M.).

L'anno Duemilaventiquattro, addì Trenta, del mese di Dicembre, alle ore 20:30, nella Sala Congressi presso il Parco Nazionale dello Stelvio di Cogolo.

Previo l'osservanza di tutte le formalità prescritte dalla vigente Legge vennero oggi convocati a seduta i Consiglieri Comunali.

All'appello risultano:

PRETTI ALBERTO	Presente	PEGLOTTI SIMONE	Presente
MORESCHINI PAOLO	Presente	PENASA ALBERTO	Presente
DAPRÀ FEDERICO	Presente	BERTI SONIA	Assente Giustificato
MARINI VIVIANA	Presente	BORDATI ALDO	Presente
MARTINOLLI GIANPIETRO	Presente	DALDOSS IVAN	Assente Giustificato
GABRIELLI PIER ETTORE	Presente	GIONTA DANIEL	Presente
GIRARDI GIULIA	Presente	IACHELINI SILVANA	Presente
PEDERGNANA PIER LUIGI	Presente		

Presenti: n. 13

Assenti: n. 2

Partecipa all'adunanza il SEGRETARIO COMUNALE Sig. Endrizzi Carlo, il quale provvede alla redazione del presente verbale.

Riconosciuto legale il numero degli intervenuti, il Sig. Pretti Alberto, nella sua qualità di SINDACO assume la presidenza e dichiara aperta la seduta per la trattazione dell'oggetto sopra indicato, posto al n° 5 dell'ordine del giorno.

**OGGETTO: ESAME ED APPROVAZIONE DEL BILANCIO DI PREVISIONE FINANZIARIO 2025-2026-2027, NOTA INTEGRATIVA E PIANO DEGLI INDICATORI E DEI RISULTATI ATTESI DI BILANCIO (ARTT. 170 E 174 DEL D.LGS. 18 AGOSTO 2000, N. 267 E S.M.).**

## IL CONSIGLIO COMUNALE

Premesse:

Vista la legge provinciale 9 dicembre 2015, n. 18 “Modificazioni della legge provinciale di contabilità 1979 e altre disposizioni di adeguamento dell'ordinamento provinciale e degli enti locali al decreto legislativo 23 giugno 2011, n. 118 (Disposizioni in materia di armonizzazione dei sistemi contabili e degli schemi di bilancio delle regioni, degli enti locali e dei loro organismi, a norma degli articoli 1 e 2 della legge 5 maggio 2009, n. 42)”, che, in attuazione dell'articolo 79 dello Statuto speciale e per coordinare l'ordinamento contabile dei comuni con l'ordinamento finanziario provinciale, anche in relazione a quanto disposto dall'articolo 10 (Armonizzazione dei sistemi contabili e degli schemi di bilancio degli enti locali e dei loro enti ed organismi strumentali) della legge regionale 3 agosto 2015, n. 22, dispone che gli enti locali e i loro enti e organismi strumentali applicano le disposizioni in materia di armonizzazione dei sistemi contabili e degli schemi di bilancio contenute nel titolo I del decreto legislativo n. 118 del 2011, nonché i relativi allegati, con il posticipo di un anno dei termini previsti dal medesimo decreto.

Vista la L.P. n. 18 del 2015 che individua gli articoli del decreto legislativo n. 267 del 2000 che si applicano agli enti locali, stabilendo, al comma 1 dell'art. 54 che *“In relazione alla disciplina contenuta nel decreto legislativo n. 267 del 2000 non richiamata da questa legge continuano ad applicarsi le corrispondenti norme dell'ordinamento regionale o provinciale.”*.

Ricordato che, a decorrere dal 2017, sulla base del quadro normativo sopra delineato, gli enti locali trentini adottano gli schemi di bilancio previsti dal comma 1 dell'art. 11 del D.Lgs. 118/2011 e ss.mm. (schemi armonizzati) che assumono valore a tutti gli effetti giuridici, anche con riguardo alla funzione autorizzatoria.

Considerato che gli schemi armonizzati di cui all'Allegato 9 del D. Lgs. 118/2011 e s.m. prevedono la classificazione delle voci per missioni e programmi di cui agli articoli 13 e 14 del citato D.Lgs. e la previsione di cassa, che costituisce limite ai pagamenti di spesa.

Considerato che, in esecuzione della Legge provinciale 09.12.2015 n. 18, dal 1° gennaio 2016 gli Enti devono provvedere alla tenuta della contabilità finanziaria sulla base dei principi generali previsti dal D.Lgs. 23 giugno 2011 n. 118 e s.m. e in particolare, in aderenza al principio generale n. 16 della competenza finanziaria, in base al quale le obbligazioni attive e passive giuridicamente perfezionate sono registrate nelle scritture contabili con imputazione all'esercizio finanziario nel quale vengono a scadenza.

Atteso che il punto 2. dell'Allegato 4/2 del D.Lgs. 118/2011 e s.m. specifica che la scadenza dell'obbligazione è il momento in cui l'obbligazione diviene esigibile.

Dato atto pertanto che, in applicazione del principio generale della competenza finanziaria, le previsioni di entrata e di spesa iscritte in bilancio si riferiscono agli accertamenti ed agli impegni che si prevede di assumere in ciascuno degli esercizi cui il bilancio si riferisce ed esigibili nei medesimi esercizi e, mediante la voce “di cui FPV (Fondo pluriennale vincolato)”, all'ammontare delle somme che si prevede di imputare agli esercizi successivi.

Dato atto inoltre che sono iscritte in bilancio le previsioni delle entrate che si prevede di riscuotere o delle spese di cui si autorizza il pagamento nel primo esercizio considerato nel bilancio, senza distinzioni fra riscossioni e pagamenti in conto competenza e in conto residui e che tali previsioni di cassa consentono di raggiungere un fondo cassa al 31 dicembre del primo esercizio “non negativo”.

Dato atto che le previsioni di entrata e di spesa sono state allocate in bilancio in base alle richieste dei Responsabili dei servizi e sulla base delle indicazioni fornite dall'Amministrazione, tenuto conto delle esigenze dei servizi e degli obiettivi di gestione da perseguire per gli anni 2025-2026-2027.

Visto che, l'art. 50 della L.P. 9 dicembre 2015 recepisce l'art. 151 del D.lgs. 267/00 e ss.mm e i., il quale fissa il termine di approvazione del bilancio al 31 dicembre, stabilendo che, *“i termini di approvazione del bilancio stabiliti dall'articolo 151 possono essere rideterminati con l'accordo previsto dall'articolo 81 dello Statuto speciale e dall'articolo 18 del decreto legislativo 16 marzo 1992, n. 268 (Norme di attuazione dello statuto speciale per il Trentino-Alto Adige in materia di finanza regionale e provinciale)”*.

Richiamato il “Protocollo d'intesa in materia di finanza locale integrazione per l'anno 2023 e accordo per l'anno 2024”, sottoscritto a Trento in data 7 luglio 2023 con il quale al punto 6 viene stabilito: *“Le parti condividono l'opportunità di uniformare il termine di approvazione del bilancio di previsione 2023-2025 di comuni e comunità con quello stabilito dalla normativa nazionale”*;

Viste le disposizioni contenute nel Protocollo d'intesa in materia di finanza locale 2025 sottoscritto in data 18.11.2024;

Visto il D.M. 25 luglio 2023 che ha introdotto diverse modifiche al principio applicato della programmazione 4/1 allegato al D. Lgs. 118/2011, in particolare i paragrafi 9.3.1, 9.3.3, 9.3.6 che individuano l'iter di stesura del bilancio di previsione degli enti locali, quello degli enti locali di piccole dimensioni e il processo di bilancio in caso di rinvio dei termini;

Preso atto altresì che con la conversione in legge del decreto milleproroghe 2022 si è previsto che a decorrere dall'anno 2022 i Comuni, in deroga all'articolo 1, comma 683, della Legge 27.12.2013, n. 147 possono approvare i Piani finanziari del servizio di gestione dei rifiuti urbani, le tariffe e i regolamenti della TARI e della tariffa corrispettiva entro il termine del 30 aprile di ciascun anno (art. 3,5-quinquies);

Vista la deliberazione consiliare n. 14 del 29 aprile 2024, esecutiva, con cui è stato approvato il Rendiconto della gestione relativo all'anno finanziario 2023 e con delibera della Giunta comunale n. 45 di data 19 marzo 2024 è stato approvato il riaccertamento ordinario dei residui.

Atteso che relativamente al bilancio di previsione finanziario 2025-2026-2027, le previsioni di entrata e di spesa sono state formulate nel rispetto del principio contabile 4/1 del D.Lgs. 118/2011 e s.m., principio contabile della programmazione di bilancio.

Richiamato l'art. 1, comma 169, L. n. 296/2006 (Legge finanziaria 2007) ai sensi del quale *“Gli enti locali deliberano le tariffe e le aliquote relative ai tributi di loro competenza entro la data fissata da norme statali per la deliberazione del bilancio di previsione. Dette deliberazioni, anche se approvate successivamente all'inizio dell'esercizio purché entro il termine innanzi indicato, hanno effetto dal 1° gennaio dell'anno di riferimento. In caso di mancata approvazione entro il suddetto termine, le tariffe e le aliquote si intendono prorogate di anno in anno.”*.

Considerato che ai sensi dell'art. 172 del D. Lgs. 267/2000 e s.m. le deliberazioni relative alle tariffe, aliquote d'imposta, eventuali maggiori detrazioni, variazioni dei limiti di reddito per i tributi locali e per i servizi locali costituiscono uno degli allegati al bilancio di previsione.

Rilevato che l'Amministrazione comunale ha determinato, per l'esercizio 2025, le tariffe e le aliquote d'imposta, con provvedimenti di Giunta o di Consiglio comunale.

Premesso che per quanto riguarda la tariffa rifiuti dal 1° gennaio 2022 il Comune di Peio è passato da TARI Tassa Rifiuti a Tariffa Corrispettiva che per Legge deve essere gestita e riscossa dall'Ente Gestore (Comunità della Valle di Sole) come da delibera CC n. 50 del 29.12.2021. Sulla base di quanto previsto dalla convenzione stipulata con la Comunità di Valle di cui alla delibera CC n. 51 del 29.12.2021, il Comune svolge attività di sportello sul territorio, curando i rapporti con l'utenza, l'aggiornamento delle banche dati ecc. L'articolo 3 comma 5 quinquies del D.L. n. 228/2021 ha stabilito con valenza strutturale (e cioè a regime, valida automaticamente per tutti gli esercizi finanziari) che il termine ordinario per l'approvazione dei provvedimenti tributari (TA.RI.) o extratributari (TA.RI.P.) è fissato al 30 aprile dell'esercizio di competenza, pertanto si dovranno approvare entro il 30 aprile 2025, anche successivamente all'approvazione del Bilancio, l'aggiornamento del PEF 2025-2026 e le tariffe anno 2025.

Viste le relative deliberazioni:

- della Giunta comunale n. 261 di data 23 dicembre 2024 avente ad oggetto: “Servizio pubblico di acquedotto - determinazione delle tariffe per l'anno 2025”;
- della Giunta comunale n. 262 di data 23 dicembre 2024 avente ad oggetto: “Servizio pubblico di fognatura - determinazione delle tariffe per l'anno 2025”;
- del Consiglio comunale n. 61 di data odierna avente ad oggetto: “Imposta Immobiliare Semplice - approvazione aliquote, detrazioni e deduzioni d'imposta per il 2025.

Preso atto che dette deliberazioni potranno essere riviste con apposite variazioni di bilancio qualora intervengano modifiche del quadro normativo per effetto di nuove disposizioni approvate dallo Stato o dalla Provincia Autonoma di Trento (art. 1, comma 169 della Legge n. 296/2006 - Legge finanziaria 2007 - e art. 9/bis della Legge provinciale 15 novembre 1993, n. 36.

Ricordato che la legge 12 agosto 2016, n. 164, reca *“Modifiche alla Legge n. 243/12, in materia di equilibrio dei bilanci delle Regioni e degli Enti Locali”*, e che, in particolare, l'art. 9 della Legge n. 243/2012 declina gli equilibri di bilancio per le Regioni e gli Enti locali in relazione al conseguimento, sia in fase di programmazione che di rendiconto, di un valore non negativo, in termini di competenza tra le entrate e le spese finali; le entrate finali sono quelle ascrivibili ai titoli 1, 2, 3, 4, 5 dello schema di bilancio previsto dal D.lgs 118/2011 e le spese finali sono quelle ascrivibili al titolo 1, 2, 3 del medesimo schema; la Legge di stabilità 2017 ha stabilito che nelle entrate e nelle spese finali in termini di competenza è considerato il fondo pluriennale vincolato, di entrata e di spesa, al netto della quota proveniente dal ricorso all'indebitamento, nel calcolo del pareggio di bilancio.

Rilevato che con circolare n. 25 del 3 ottobre 2018 la Ragioneria generale dello Stato, recependo le sentenze della Corte Costituzionale n. 247 del 2017 e n. 101 del 2018, ha modificato le regole del pareggio di bilancio prevedendo che *“ai fini della determinazione del saldo di finanza pubblica per l'anno 2018.... gli enti considerano tra le entrate finali anche l'avanzo di amministrazione per investimenti applicato al bilancio di previsione del medesimo esercizio”*.

Vista la Tabella relativa ai parametri di riscontro della situazione di deficitarietà strutturale, prevista dalle disposizioni vigenti in materia.

Considerato che il Comune di Peio non risulta strutturalmente deficitario, ai sensi dell'art. 242, comma 1 del D. Lgs. n. 267/2000 e pertanto non è tenuto a rispettare il limite minimo di copertura del costo complessivo dei servizi a domanda individuale fissato al 36% dall'art. 243, comma 2, lettera a) del D. Lgs. 267/2000.

Atteso che l'art. 8, comma 1 della Legge provinciale 27 dicembre 2015 n. 27 stabilisce che: *“A decorrere dall'esercizio finanziario 2016 cessano di applicarsi le disposizioni provinciali che disciplinano gli obblighi relativi al patto di stabilità*

interno con riferimento agli enti locali e ai loro organismi strumentali. Gli enti locali assicurano il pareggio di bilancio secondo quanto previsto dalla normativa statale e provinciale in materia di armonizzazione dei bilanci (...).".

Visto l'articolo 1, comma 819 della legge di bilancio 2019, L. 30 dicembre 2018 n. 145, che dispone: "Ai fini della tutela economica della Repubblica, le regioni a statuto speciale, le province autonome di Trento e di Bolzano, le città metropolitane, le province e i comuni concorrono alla realizzazione degli obiettivi di finanza pubblica nel rispetto delle disposizioni di cui ai commi da 820 a 826 del presente decreto, che costituiscono principi fondamentali di coordinamento della finanza pubblica, ai sensi degli articoli 117, 3° comma e 119, 2° comma, della Costituzione".

Preso atto dell'articolo 12, comma 820 e seguenti della legge di bilancio 2019, Legge 30.12.2018, n. 145, in particolare l'art. 821 prevede che "Gli Enti si considerano in equilibrio in presenza di un risultato di competenza dell'esercizio non negativo. L'informazione di cui al periodo precedente è desunta, in ciascun anno, dal prospetto di verifica degli equilibri allegato al rendiconto della gestione previsto dall'allegato 10 del D. Lgs. 118/2011".

Considerato che ai fini del concorso alla realizzazione degli obiettivi di finanza pubblica rimane rispettato il pareggio di bilancio 2025/2027 e sono riscontrati gli equilibri di bilancio, in ciascun anno, così come risulta dal prospetto della verifica degli equilibri allegato al bilancio di previsione.

Ricordato che rimane tuttora vigente anche l'art. 9 della Legge costituzionale n. 243/2012, come modificata dalla Legge 164/2016, in materia di concorso degli Enti locali agli obiettivi di finanza pubblica, in base alla quale gli stessi devono conseguire un saldo non negativo, in termini di competenza, tra le entrate finali e le spese finali.

Richiamata la circolare n. 5/2020 con cui la Ragioneria Generale dello Stato, mediante un'analisi della normativa costituzionale, stabilisce che l'obbligo di rispettare l'equilibrio sancito dall'art. 9, commi 1 e 1-bis della Legge n. 243, anche quale presupposto per la legittima contrazione di indebitamento finalizzato a investimenti (art. 10, comma 3, Legge n. 243), debba essere riferito all'intero comparto a livello regionale e nazionale, e non a livello di singolo Ente.

Visto il prospetto relativo agli equilibri di bilancio contenente le previsioni di competenza triennali rilevanti ai fini della verifica del saldo tra le entrate finali e le spese finali di cui alla Legge 243/2012, da cui risulta comunque la coerenza del bilancio con gli obiettivi di finanza pubblica anche a livello di singolo ente.

Preso atto che l'Amministrazione comunale ha provveduto alla redazione del Documento Unico di Programmazione 2025/2027 limitatamente agli indirizzi strategici di cui alla delibera G.C. n. 158 dd. 06.08.2024 e successiva delibera consiliare n. 42 dd. 08.10.2024, rinviando il suo completamento a successiva Nota di aggiornamento.

Richiamata la propria precedente deliberazione di data odierna con la quale è stata approvata la Nota di aggiornamento al Documento Unico di Programmazione del Comune di Peio per il triennio 2025/2027.

Preso atto che tutti i documenti contabili sono stati elaborati conformemente agli schemi e modelli approvati con D.Lgs. 118/2011 e ss.mm. e, per quanto concerne il Programma generale delle opere pubbliche (compreso nel D.U.P.), sulla base della deliberazione della Giunta Provinciale n. 1061 del 17 maggio 2002.

Richiamata la deliberazione del Consiglio comunale n. 18 di data 25 marzo 2019 con cui è stata esercitata la facoltà di non predisporre il bilancio consolidato, ai sensi del comma 3 dell'art. 233-bis del D.Lgs. n. 267/2000 e ss.mm.

Richiamata la delibera di Consiglio comunale n. 6 del 18 marzo 2020 con la quale il Comune si è avvalso della facoltà prevista dal comma 2 dell'art. 232 del D.Lgs. n. 267/2000, di non tenere la contabilità economico-patrimoniale, dando atto – nel contempo – che l'Ente alleggerà, a partire dal rendiconto 2020, una situazione patrimoniale semplificata al 31 dicembre dell'anno di riferimento redatta secondo lo schema di cui all'allegato n. 10 al D.Lgs. 23 giugno 2011 n. 118 e con le modalità semplificate definite nell'allegato A al Decreto ministeriale del 11 novembre 2019.

Richiamata la deliberazione della Giunta Comunale n. 244 di data 03.12.2024, con la quale è stata approvata la proposta della nota di aggiornamento al Documento Unico di Programmazione 2025/2027, del bilancio di previsione 2025/2027, la relativa nota integrativa, il piano degli indicatori e dei risultati attesi del bilancio 2025/2027.

Considerato che la proposta del bilancio di previsione 2025-2026-2027, della nota integrativa al bilancio e del piano degli indicatori di bilancio sono stati presentati ai Consiglieri Comunali con nota prot. n. 10653 data 5 dicembre 2024 con messa a disposizione degli atti nell'area riservata sul sito istituzionale del Comune di Peio.

Dato atto che il Revisore dei Conti ha espresso parere favorevole sul bilancio di previsione 2025/2027 e documenti allegati, parere assunto al prot. n. 11248 di data 20.12.2024 (verbale n. 20 del 19.12.2024), così come previsto dall'art. 210 della Legge regionale 3 maggio 2018 n. 2 e dall'art. 239 del D. Lgs. 267/2000.

Vista la successiva comunicazione ai consiglieri dell'avvenuta presentazione del parere del revisore, nota dd. 20 dicembre 2024 prot. n. 11249.

Preso atto che al bilancio di previsione 2025/2027 non sono state applicate quote dell'avanzo di amministrazione presunto al 31 dicembre 2024.

Evidenziato che, ai sensi degli artt. 162, 165 e 172 del D.Lgs. n. 267 del 2000 e degli artt. 11 e 18bis del D.Lgs. n. 118 del 2011 il bilancio di previsione finanziario 2025/2027 (Allegato A) presenta gli allegati predisposti come richiesto dalla normativa vigente.

Atteso che ai sensi dell'art. 11, comma 3, punto g) del D.Lgs. 118/2011, al bilancio di previsione finanziario è allegata la Nota integrativa, il cui contenuto è declinato al comma 5 dello stesso articolo.

Vista la nota integrativa al bilancio di previsione finanziario che integra e dimostra le previsioni di bilancio (Allegato B).

Visto il comma 1, dell'articolo 18-bis del citato Decreto Legislativo n. 118 del 2011, il quale prevede che le Regioni, gli enti locali e i loro enti ed organismi strumentali, adottino un sistema di indicatori semplici, denominato "Piano degli indicatori e dei risultati attesi di bilancio" misurabili e riferiti ai programmi e agli altri aggregati del bilancio, costruiti secondo criteri e metodologie comuni.

Visto il comma 3, dell'articolo 18-bis, del citato Decreto Legislativo n. 118 del 2011, il quale prevede che gli enti locali ed i loro enti e organismi strumentali alleghino il Piano degli indicatori al bilancio di previsione o al budget di esercizio e al bilancio consuntivo o al bilancio di esercizio.

Visto il Principio contabile applicato concernente la programmazione di bilancio, allegato n. 4/1 al citato Decreto Legislativo n. 118 del 2011, che prevede un Piano degli indicatori di bilancio tra gli strumenti di programmazione delle Regioni e delle province autonome e degli enti locali (Allegato C).

Accertato che in relazione agli schemi degli atti approvati dalla Giunta comunale non sono pervenuti emendamenti da parte di alcun consigliere.

Sentiti gli interventi dei vari consiglieri per i quali si rimanda al verbale della presente seduta consiliare.

Tenuto conto che si rende necessario procedere, così come previsto dagli artt. 170 e 174 del D.Lgs. 18.08.2000 n. 267 e ss.mm., all'approvazione del bilancio di previsione finanziario 2025/2027.

Visto il Regolamento di Contabilità approvato con deliberazione del Consiglio Comunale n. 6 di data 31 gennaio 2019 ed in particolare l'articolo 10 con riferimento al procedimento di formazione ed approvazione del bilancio di previsione e successive modifiche e/o integrazioni.

Visto il Codice degli Enti Locali della Regione Trentino Alto Adige approvato con L.R. 3 maggio 2018 n. 2 – Titolo IV – Capo III – Disposizioni in materia contabile.

Visto il D.Lgs. n. 267 di data 18 agosto 2000 e s.m.

Visto il D.Lgs. n. 118 di data 23 giugno 2011 e s.m.

Vista la L.P. di data 9 dicembre 2015 n. 18.

Viste la legge 24 dicembre 2012 n. 243 e s.m. e la legge 30 dicembre 2018 n. 145.

Ritenuto di dichiarare il presente provvedimento immediatamente eseguibile, al fine di consentire immediata attuazione ai programmi previsti in bilancio, nel D.U.P. 2025/2027 e nel programma generale delle Opere Pubbliche senza dover ricorrere all'esercizio provvisorio.

Acquisiti sulla proposta di deliberazione i pareri in ordine alla regolarità tecnico-amministrativa e contabile resi dal Responsabile del Servizio Finanziario, entrambi espressi ai sensi dell'articolo 185 del Codice degli Enti Locali della Regione Autonoma Trentino-Alto Adige approvato con Legge Regionale di data 03 maggio 2018, n. 2.

Visto lo Statuto Comunale approvato con deliberazione del Consiglio Comunale n. 13 di data 23 aprile 2007 e s.m. e i..

Vista la Legge Regionale di data 29 ottobre 2014, n. 10 e s.m. e i., con la quale si adeguavano gli obblighi di pubblicità, trasparenza e diffusione di informazioni da osservare da parte della Regione T.A.A. e degli Enti a ordinamento regionale, come già individuati dalla Legge di data 06 novembre 2012, n. 190 e dal Decreto Legislativo di data 14 marzo 2013, n. 33.

Con voti favorevoli n. 10, contrari nessuno, astenuti n. 3 (Aldo Bordati, Daniel Gionta, Silvana Iachellini), espressi per alzata di mano ed accertati dal Presidente con l'ausilio degli scrutatori, presenti e votanti n. 13 Consiglieri,

## DELIBERA

1. **Di approvare il bilancio di previsione finanziario 2025/2027 del Comune di Peio** e relativi allegati, redatto secondo gli schemi di cui all'Allegato 9 del D.Lgs. 118/2011 e ss.mm., come risulta nell'elaborato (Allegato A alla presente deliberazione quale parte integrante e sostanziale), dando atto che la proposta di articolazione delle tipologie in categorie e dei programmi in macroaggregati ha esclusivamente funzione conoscitiva, nelle seguenti risultanze finali:

<b>PARTE ENTRATA</b>	<b>Previsioni 2025 cassa</b>	<b>Previsioni 2025 competenza</b>	<b>Previsioni 2026</b>	<b>Previsioni 2027</b>
Fondo di cassa presunto all'inizio dell'esercizio	4.743.574,20	-	-	-
Utilizzo avanzo presunto di amministrazione	-	0,00	0,00	0,00
Fondo pluriennale vincolato di parte corrente	-	60.367,28	77.000,00	77.000,00
Fondo pluriennale vincolato di parte capitale	-	0,00	0,00	0,00
TITOLO I - Entrate di natura tributaria, contributiva e perequativa	4.637.258,62	2.030.600,00	2.020.600,00	2.020.600,00
TITOLO II - Trasferimenti correnti	1.380.984,76	865.609,00	866.813,00	858.513,00
TITOLO III - Extratributarie	6.545.777,48	5.790.534,00	5.707.830,00	5.690.130,00
TITOLO IV - Entrate in conto capitale	14.505.690,79	1.658.706,00	463.000,00	433.000,00
TITOLO V - Entrate per riduzione di attività finanziarie	0,00	0,00	0,00	0,00
TITOLO VI - Accensioni di prestiti	0,00	0,00	0,00	0,00
TITOLO VII - Anticipazioni da istituto tesoriere	500.000,00	500.000,00	500.000,00	500.000,00
TITOLO IX - Entrate per conto terzi e partite di giro	3.401.999,31	2.788.000,00	2.788.000,00	2.788.000,00
<b>Totale Generale parte Entrata</b>	<b>35.715.285,16</b>	<b>13.693.816,28</b>	<b>12.423.243,00</b>	<b>12.367.243,00</b>

<b>PARTE SPESA</b>	<b>Previsioni 2025 cassa</b>	<b>Previsioni 2025 competenza</b>	<b>Previsioni 2026</b>	<b>Previsioni 2027</b>
Disavanzo di amministrazione	-	0,00	0,00	0,00
TITOLO I – Spese correnti	10.072.605,68	8.641.097,28	8.566.230,00	8.540.230,00
TITOLO II – Spese in conto capitale	10.983.232,54	1.658.706,00	463.000,00	433.00,00
TITOLO III – Spese per incremento di attività finanziarie	0,00	0,00	0,00	0,00
TITOLO IV – Spese per Rimborso di prestiti	106.013,00	106.013,00	106.013,00	106.013,00
TITOLO V – Chiusura Anticipazione da istituto tesoriere	500.000,00	500.000,00	500.000,00	500.000,00
TITOLO VII – Spese per conto terzi e partite di giro	3.689.956,18	2.788.000,00	2.788.000,00	2.788.000,00
<b>Totale Generale parte Spesa</b>	<b>25.351.807,40</b>	<b>13.693.816,28</b>	<b>12.423.243,00</b>	<b>12.367.243,00</b>
<b>Fondo di cassa finale presunto</b>	<b>10.363.477,76</b>			

2. **Di approvare la nota integrativa al bilancio di previsione finanziario 2025/2027** (Allegato B alla presente deliberazione quale parte integrante e sostanziale).
3. **Di approvare il Piano degli indicatori e dei risultati attesi di bilancio 2025/2027** (Allegato C alla presente deliberazione quale parte integrante e sostanziale).
4. Di dare atto che al bilancio di previsione sono allegati i documenti previsti dall'art. 11, comma 3 del D.Lgs. 118/2011 e ss.mm. ed inoltre i seguenti documenti:
  - elenco indirizzi internet di pubblicazione delle risultanze dei rendiconti della gestione, delle aziende speciali, delle istituzioni, dei consorzi, delle società di capitali costituite per l'esercizio di servizi pubblici deliberati e relativi al penultimo esercizio antecedente quello cui si riferisce il bilancio di previsione;
  - le deliberazioni con le quali sono state determinate le tariffe e le aliquote d'imposta;
  - il prospetto di concordanza tra bilancio di previsione e rispetto degli equilibri di bilancio.
5. Di dare atto che successivamente all'approvazione del bilancio la Giunta Comunale definirà gli atti di indirizzo.
6. Di impegnare l'Amministrazione Comunale a rivedere la propria programmazione finanziaria adeguandola alle misure ed alle decisioni che saranno adottate dalla Provincia Autonoma di Trento in materia di finanza locale per l'anno 2025.
7. Di disporre che l'Ufficio Finanziario attivi le forme più idonee per la conoscenza dei contenuti significativi e

caratteristici del bilancio annuale e dei suoi allegati da parte dei cittadini e degli organismi di partecipazione.

8. Di dare atto che il Revisore dei conti si è espresso favorevolmente con il parere di cui al verbale n. 20 del 19 dicembre 2024, così come previsto dall'art. 210 della Legge regionale 3 maggio 2018 n. 2 e dall'art. 239 del D.Lgs. 267/2000 e s.m.
9. Di dare atto che, ai sensi dell'art. 174, comma 4 del D. Lgs. n. 267/2000, il Bilancio di previsione finanziario 2025/2027 verrà pubblicato sul sito internet dell'Ente, nella sezione "Amministrazione trasparente".
10. Di dare atto che il bilancio di previsione finanziario 2025/2027 verrà trasmesso alla Banca Dati delle Amministrazioni Pubbliche (BDAP) nella versione definitiva.
11. Di dare evidenza che ai sensi dell'articolo 4 della L.P. 30 novembre 1992, n. 23 avverso il presente atto sono ammessi:
  - opposizione, da parte di ogni cittadino, alla Giunta Comunale durante il periodo di pubblicazione ai sensi dell'articolo 183 comma 5 del Codice degli Enti Locali della Regione Autonoma Trentino-Alto Adige approvato con Legge Regionale di data 03 maggio 2018, n. 2;
  - ricorso giurisdizionale al Tribunale Regionale di Giustizia Amministrativa di Trento entro 60 giorni, ai sensi degli articoli 13 e 29 del D.Lgs. 02 luglio 2010, n. 104;  
*ovvero ed in alternativa al ricorso giurisdizionale*
  - ricorso straordinario al Presidente della Repubblica, ai sensi dell'articolo 8 del D.P.R. del 24 novembre 1971, n. 1199, entro 120 giorni.

## S U C C E S S I V A M E N T E

Stante l'urgenza di provvedere in merito.

Visto l'articolo 183 comma 4 del Codice degli Enti Locali della Regione Autonoma Trentino-Alto Adige approvato con Legge Regionale di data 03 maggio 2018, n. 2.

Con voti favorevoli unanimi, espressi per alzata di mano ed accertati dal Presidente con l'ausilio degli scrutatori, presenti e votanti n. 13 Consiglieri,

## D E L I B E R A

1. Di dichiarare il presente atto immediatamente eseguibile, ai sensi della su richiamata normativa dando atto che ad esso va data ulteriore pubblicità, quale condizione integrativa d'efficacia, sul sito internet del Comune per un periodo di 5 anni, ai sensi della L.R. 29 ottobre 2014, n. 10 e s.m. e i., nei casi previsti dal Decreto Legislativo n. 33 del 14 marzo 2013 e dalla Legge 06 novembre 2012, n. 190.

**PARERI OBBLIGATORI ESPRESSI AI SENSI DEGLI ARTICOLI 185 E 187 DEL  
CODICE DEGLI ENTI LOCALI DELLA REGIONE AUTONOMA TRENINO ALTO  
ADIGE APPROVATO CON LEGGE REGIONALE DD. 3 MAGGIO 2018, N. 2**

**PARERE DI REGOLARITÀ TECNICO-AMMINISTRATIVA**

Istruita ed esaminata la proposta di deliberazione in oggetto, come richiesto dagli articoli 185 e 187 del Codice degli enti locali della Regione autonoma Trentino Alto Adige approvato con Legge regionale dd. 3 maggio 2018, n. 2, si esprime parere favorevole in ordine alla regolarità tecnico-amministrativa dell'atto.

Peio, 19/12/2024

IL RESPONSABILE DEL SERVIZIO FINANZIARIO

F.to PRETTI rag. TIZIANA

**PARERE DI REGOLARITÀ CONTABILE**

Esaminata la proposta di deliberazione in oggetto e verificati gli aspetti contabili, formali e sostanziali, che ad essa ineriscono, ai sensi degli articoli 185 e 187 del Codice degli enti locali della Regione autonoma Trentino Alto Adige approvato con Legge regionale dd. 3 maggio 2018, n. 2, si esprime parere favorevole in ordine alla regolarità contabile dell'atto.

Peio, 19/12/2024

IL RESPONSABILE DEL SERVIZIO FINANZIARIO

F.to PRETTI rag. TIZIANA



Data lettura del presente verbale, lo stesso viene approvato e sottoscritto.

IL SINDACO  
F.to Pretti Alberto

IL SEGRETARIO COMUNALE  
F.to Endrizzi dott. Carlo

#### RELAZIONE DI PUBBLICAZIONE

(Art. 183 del Codice degli enti locali della Regione autonoma Trentino Alto Adige approvato con Legge regionale dd. 3 maggio 2018, n. 2)

Si certifica che copia del presente verbale viene pubblicata all'Albo comunale ove rimarrà esposta per 10 giorni consecutivi dal giorno **31/12/2024** al giorno **10/01/2025**.

IL SEGRETARIO COMUNALE  
F.to Endrizzi dott. Carlo

#### CERTIFICAZIONE ESECUTIVITA'

La presente deliberazione è stata dichiarata, per l'urgenza, ai sensi dell'art. 183 comma 4 del Codice degli enti locali della Regione autonoma Trentino Alto Adige approvato con Legge regionale dd. 3 maggio 2018, n. 2, **immediatamente eseguibile**.

IL SEGRETARIO COMUNALE  
Endrizzi dott. Carlo

Copia conforme all'originale in carta libera per uso amministrativo.

Peio, li

IL SEGRETARIO COMUNALE  
Endrizzi dott. Carlo

# **COMUNE DI PEIO**

**PROVINCIA DI TRENTO**

PEIO - Via Giovanni Casarotti n. 31

C.F./P.IVA 00308670223

## **BILANCIO DI PREVISIONE PLURIENNALE TRIENNIO 2025 – 2027**

*Allegato A parte integrante e sostanziale della delibera del Consiglio comunale n. 63 dd. 30 dicembre 2024*

***IL SINDACO***

*Alberto Pretti*

***IL SEGRETARIO COMUNALE***

*dott. Carlo Endrizzi*

# **COMUNE DI PEIO**

## **PROVINCIA DI TRENTO**

PEIO

Via Giovanni Casarotti n. 31

00308670223

00308670223

# **BILANCIO PLURIENNALE TRIENNIO 2025 - 2027**

## **PARTE ENTRATA**

COMUNE DI PEIO  
 PROVINCIA DI TRENTO  
**BILANCIO DI PREVISIONE**

ENTRATE

TITOLO TIPOLOGIA	DENOMINAZIONE	RESIDUI PRESUNTI AL TERMINE DEL 2024		PREVISIONI DEFINITIVE DEL 2024			
					PREVISIONI ANNO 2025	PREVISIONI ANNO 2026	PREVISIONI ANNO 2027
	<b>Fondo pluriennale vincolato per spese correnti (1)</b>		previsione di competenza	104.142,52	60.367,28	77.000,00	77.000,00
	<b>Fondo pluriennale vincolato per spese in conto capitale (1)</b>		previsione di competenza	7.161.552,60	0,00	0,00	0,00
	<b>Fondo pluriennale vincolato per incremento di attività finanziarie (1)</b>		previsione di competenza	0,00	0,00	0,00	0,00
	<b>Utilizzo avanzo di Amministrazione</b>		previsione di competenza	5.146.864,85	0,00	0,00	0,00
	- di cui avanzo utilizzato anticipatamente (2)		previsione di competenza	0,00	0,00	0,00	0,00
	- di cui Utilizzo Fondo anticipazioni di liquidità		previsione di competenza	0,00	0,00	0,00	0,00
	<b>Fondo di Cassa all'1/1/esercizio di riferimento</b>		previsione di cassa	6.446.335,18	4.743.574,20		

COMUNE DI PEIO  
PROVINCIA DI TRENTO  
**BILANCIO DI PREVISIONE**

ENTRATE

TITOLO TIPOLOGIA	DENOMINAZIONE	RESIDUI PRESUNTI AL TERMINE DEL 2024		PREVISIONI DEFINITIVE DEL 2024			
					PREVISIONI ANNO 2025	PREVISIONI ANNO 2026	PREVISIONI ANNO 2027
TITOLO 1	ENTRATE CORRENTI DI NATURA TRIBUTARIA, CONTRIBUTIVA E PEREQUATIVA						
10101	Tipologia 101: Imposte tasse e proventi assimilati	2.606.658,62	previsione di competenza	3.615.493,00	2.030.200,00	2.020.200,00	2.020.200,00
			previsione di cassa	4.514.617,77	4.636.858,62		
10104	Tipologia 104: Compartecipazioni di tributi	0,00	previsione di competenza	400,00	400,00	400,00	400,00
			previsione di cassa	400,00	400,00		
10000	Totale TITOLO 1	ENTRATE CORRENTI DI NATURA TRIBUTARIA, CONTRIBUTIVA E PEREQUATIVA	2.606.658,62	previsione di competenza	3.615.893,00	2.030.600,00	2.020.600,00
				previsione di cassa	4.515.017,77	4.637.258,62	

COMUNE DI PEIO  
 PROVINCIA DI TRENTO  
**BILANCIO DI PREVISIONE**

ENTRATE

TITOLO TIPOLOGIA	DENOMINAZIONE	RESIDUI PRESUNTI AL TERMINE DEL 2024		PREVISIONI DEFINITIVE DEL 2024			
					PREVISIONI ANNO 2025	PREVISIONI ANNO 2026	PREVISIONI ANNO 2027
<b>TITOLO 2</b>	<b>TRASFERIMENTI CORRENTI</b>						
<b>20101</b>	<b>Tipologia 101: Trasferimenti correnti da Amministrazioni pubbliche</b>	510.375,76	<b>previsione di competenza</b>	1.064.280,05	865.109,00	866.313,00	858.013,00
			<b>previsione di cassa</b>	1.362.759,28	1.375.484,76		
<b>20103</b>	<b>Tipologia 103: Trasferimenti correnti da Imprese</b>	5.000,00	<b>previsione di competenza</b>	5.500,00	500,00	500,00	500,00
			<b>previsione di cassa</b>	5.500,00	5.500,00		
<b>20000</b>	<b>Totale TITOLO 2</b>	<b>515.375,76</b>	<b>previsione di competenza</b>	<b>1.069.780,05</b>	<b>865.609,00</b>	<b>866.813,00</b>	<b>858.513,00</b>
			<b>previsione di cassa</b>	<b>1.368.259,28</b>	<b>1.380.984,76</b>		

COMUNE DI PEIO  
PROVINCIA DI TRENTO  
**BILANCIO DI PREVISIONE**

ENTRATE

TITOLO TIPOLOGIA	DENOMINAZIONE	RESIDUI PRESUNTI AL TERMINE DEL 2024		PREVISIONI DEFINITIVE DEL 2024			
					PREVISIONI ANNO 2025	PREVISIONI ANNO 2026	PREVISIONI ANNO 2027
<b>TITOLO 3</b>	<b>ENTRATE EXTRATRIBUTARIE</b>						
<b>30100</b>	<b>Tipologia 100: Vendita di beni e servizi e proventi derivanti dalla gestione dei beni</b>	450.981,95	<b>previsione di competenza</b>	7.543.676,00	4.811.434,00	4.876.730,00	4.857.030,00
			<b>previsione di cassa</b>	8.090.795,84	5.262.415,95		
<b>30200</b>	<b>Tipologia 200: Proventi derivanti dall'attività di controllo e repressione delle irregolarità e degli illeciti</b>	7.190,67	<b>previsione di competenza</b>	4.600,00	5.600,00	5.600,00	5.600,00
			<b>previsione di cassa</b>	9.003,03	12.790,67		
<b>30300</b>	<b>Tipologia 300: Interessi attivi</b>	450,00	<b>previsione di competenza</b>	181.000,00	31.000,00	31.000,00	31.000,00
			<b>previsione di cassa</b>	200.581,72	31.450,00		
<b>30400</b>	<b>Tipologia 400: Altre entrate da redditi da capitale</b>	9.927,50	<b>previsione di competenza</b>	433.777,00	355.500,00	205.500,00	205.500,00
			<b>previsione di cassa</b>	227.350,00	365.427,50		
<b>30500</b>	<b>Tipologia 500: Rimborsi e altre entrate correnti</b>	286.693,36	<b>previsione di competenza</b>	1.160.000,00	587.000,00	589.000,00	591.000,00
			<b>previsione di cassa</b>	922.655,66	873.693,36		
<b>30000</b>	<b>Totale TITOLO 3</b>	<b>ENTRATE EXTRATRIBUTARIE</b>					
		755.243,48	<b>previsione di competenza</b>	9.323.053,00	5.790.534,00	5.707.830,00	5.690.130,00
			<b>previsione di cassa</b>	9.450.386,25	6.545.777,48		

COMUNE DI PEIO  
 PROVINCIA DI TRENTO  
**BILANCIO DI PREVISIONE**

ENTRATE

TITOLO TIPOLOGIA	DENOMINAZIONE	RESIDUI PRESUNTI AL TERMINE DEL 2024		PREVISIONI DEFINITIVE DEL 2024			
					PREVISIONI ANNO 2025	PREVISIONI ANNO 2026	PREVISIONI ANNO 2027
<b>TITOLO 4</b>	<b>ENTRATE IN CONTO CAPITALE</b>						
<b>40200</b>	<b>Tipologia 200: Contributi agli investimenti</b>	12.624.479,93	<b>previsione di competenza</b>	4.609.835,34	1.596.238,00	435.802,00	407.917,00
			<b>previsione di cassa</b>	14.304.589,45	14.220.717,93		
<b>40300</b>	<b>Tipologia 300: Altri trasferimenti in conto capitale</b>	208.000,00	<b>previsione di competenza</b>	48.480,66	0,00	0,00	0,00
			<b>previsione di cassa</b>	208.000,00	208.000,00		
<b>40400</b>	<b>Tipologia 400: Entrate da alienazione di beni materiali e immateriali</b>	2.562,00	<b>previsione di competenza</b>	20.845,00	8.845,00	0,00	0,00
			<b>previsione di cassa</b>	23.407,00	11.407,00		
<b>40500</b>	<b>Tipologia 500: Altre entrate in conto capitale</b>	11.942,86	<b>previsione di competenza</b>	85.060,00	53.623,00	27.198,00	25.083,00
			<b>previsione di cassa</b>	75.920,52	65.565,86		
<b>40000</b>	<b>Totale TITOLO 4</b>	<b>ENTRATE IN CONTO CAPITALE</b>					
		12.846.984,79	<b>previsione di competenza</b>	4.764.221,00	1.658.706,00	463.000,00	433.000,00
			<b>previsione di cassa</b>	14.611.916,97	14.505.690,79		



COMUNE DI PEIO  
 PROVINCIA DI TRENTO  
**BILANCIO DI PREVISIONE**

ENTRATE

TITOLO TIPOLOGIA	DENOMINAZIONE	RESIDUI PRESUNTI AL TERMINE DEL 2024		PREVISIONI DEFINITIVE DEL 2024			
					PREVISIONI ANNO 2025	PREVISIONI ANNO 2026	PREVISIONI ANNO 2027
<b>TITOLO 5</b>	<b>ENTRATE DA RIDUZIONE DI ATTIVITA' FINANZIARIE</b>						
<b>50100</b>	Tipologia 100: Alienazione di attività finanziarie	0,00	previsione di competenza	0,00	0,00	0,00	0,00
			previsione di cassa	0,00	0,00		
<b>50400</b>	Tipologia 400: Altre entrate per riduzione di attività finanziarie	0,00	previsione di competenza	0,00	0,00	0,00	0,00
			previsione di cassa	0,00	0,00		
<b>50000</b>	<b>Totale TITOLO 5</b>	<b>ENTRATE DA RIDUZIONE DI ATTIVITA' FINANZIARIE</b>	0,00	previsione di competenza	0,00	0,00	0,00
				previsione di cassa	0,00	0,00	

COMUNE DI PEIO  
 PROVINCIA DI TRENTO  
**BILANCIO DI PREVISIONE**

ENTRATE

TITOLO TIPOLOGIA	DENOMINAZIONE	RESIDUI PRESUNTI AL TERMINE DEL 2024		PREVISIONI DEFINITIVE DEL 2024			
					PREVISIONI ANNO 2025	PREVISIONI ANNO 2026	PREVISIONI ANNO 2027
TITOLO 7	ANTICIPAZIONI DA ISTITUTO TESORIERE/CASSIERE						
70100	Tipologia 100: Anticipazioni da istituto tesoriere/cassiere	0,00	previsione di competenza	500.000,00	500.000,00	500.000,00	500.000,00
			previsione di cassa	500.000,00	500.000,00		
70000	Totale TITOLO 7	0,00	previsione di competenza	500.000,00	500.000,00	500.000,00	500.000,00
			previsione di cassa	500.000,00	500.000,00		

COMUNE DI PEIO  
PROVINCIA DI TRENTO  
**BILANCIO DI PREVISIONE**

ENTRATE

TITOLO TIPOLOGIA	DENOMINAZIONE	RESIDUI PRESUNTI AL TERMINE DEL 2024		PREVISIONI DEFINITIVE DEL 2024			
					PREVISIONI ANNO 2025	PREVISIONI ANNO 2026	PREVISIONI ANNO 2027
<b>TITOLO 9</b>	<b>ENTRATE PER CONTO TERZI E PARTITE DI GIRO</b>						
<b>90100</b>	<b>Tipologia 100: Entrate per partite di giro</b>	559.567,99	<b>previsione di competenza</b>	2.573.000,00	2.568.000,00	2.568.000,00	2.568.000,00
			<b>previsione di cassa</b>	2.573.331,35	3.127.567,99		
<b>90200</b>	<b>Tipologia 200: Entrate per conto terzi</b>	54.431,32	<b>previsione di competenza</b>	290.000,00	220.000,00	220.000,00	220.000,00
			<b>previsione di cassa</b>	335.801,99	274.431,32		
<b>90000</b>	<b>Totale TITOLO 9</b>	<b>ENTRATE PER CONTO TERZI E PARTITE DI GIRO</b>					
		613.999,31	<b>previsione di competenza</b>	2.863.000,00	2.788.000,00	2.788.000,00	2.788.000,00
			<b>previsione di cassa</b>	2.909.133,34	3.401.999,31		
	<b>TOTALE TITOLI</b>	17.338.261,96	<b>previsione di competenza</b>	22.135.947,05	13.633.449,00	12.346.243,00	12.290.243,00
			<b>previsione di cassa</b>	33.354.713,61	30.971.710,96		
	<b>TOTALE GENERALE DELLE ENTRATE</b>	17.338.261,96	<b>previsione di competenza</b>	34.548.507,02	13.693.816,28	12.423.243,00	12.367.243,00
			<b>previsione di cassa</b>	39.801.048,79	35.715.285,16		

(1) Se il bilancio di previsione è predisposto prima del 31 dicembre dell'esercizio precedente, indicare la stima degli impegni al 31 dicembre dell'anno in corso di gestione imputati agli esercizi successivi finanziati dal fondo pluriennale vincolato (sia assunti nell'esercizio in corso che negli esercizi precedenti) o, se tale stima non risulti possibile, l'importo delle previsioni definitive di spesa del fondo pluriennale vincolato del bilancio dell'esercizio in corso di gestione. Se il bilancio di previsione è approvato dopo il 31 dicembre, indicare l'importo degli impegni assunti negli anni precedenti con imputazione agli esercizi successivi determinato sulla base di dati di preconsuntivo. Nel primo esercizio di applicazione del titolo primo del Decreto legislativo n. 118/2011 si indica un importo pari a 0 e, a seguito del riaccertamento straordinario dei residui previsto dall'articolo 3, comma 7, l'importo del fondo pluriennale vincolato determinato in tale occasione.

COMUNE DI PEIO

PROVINCIA DI TRENTO

**BILANCIO DI PREVISIONE**

RIEPILOGO GENERALE ENTRATE PER TITOLI

TITOLO TIPOLOGIA	DENOMINAZIONE	RESIDUI PRESUNTI AL TERMINE DEL 2024		PREVISIONI DEFINITIVE DEL 2024			
					Previsioni dell'anno 2025	Previsioni dell'anno 2026	Previsioni dell'anno 2027
	<b>Fondo pluriennale vincolato per spese correnti (1)</b>		previsione di competenza	104.142,52	60.367,28	77.000,00	77.000,00
	<b>Fondo pluriennale vincolato per spese in conto capitale (1)</b>		previsione di competenza	7.161.552,60	0,00	0,00	0,00
	<b>Fondo pluriennale vincolato per incremento di attività finanziarie (1)</b>		previsione di competenza	0,00	0,00	0,00	0,00
	<b>Utilizzo avanzo di Amministrazione</b>		previsione di competenza	5.146.864,85	0,00	0,00	0,00
	- di cui avanzo utilizzato anticipatamente (2)		previsione di competenza	0,00	0,00	0,00	0,00
	- di cui Utilizzo Fondo anticipazioni di liquidità		previsione di competenza	0,00	0,00	0,00	0,00
	<b>Fondo di Cassa all'1/1/esercizio di riferimento</b>		previsione di cassa	6.446.335,18	4.743.574,20		
<b>TITOLO 1</b>	<b>ENTRATE CORRENTI DI NATURA TRIBUTARIA, CONTRIBUTIVA E PEREQUATIVA</b>	2.606.658,62	previsione di competenza	3.615.893,00	2.030.600,00	2.020.600,00	2.020.600,00
			previsione di cassa	4.515.017,77	4.637.258,62		
<b>TITOLO 2</b>	<b>TRASFERIMENTI CORRENTI</b>	515.375,76	previsione di competenza	1.069.780,05	865.609,00	866.813,00	858.513,00
			previsione di cassa	1.368.259,28	1.380.984,76		
<b>TITOLO 3</b>	<b>ENTRATE EXTRATRIBUTARIE</b>	755.243,48	previsione di competenza	9.323.053,00	5.790.534,00	5.707.830,00	5.690.130,00
			previsione di cassa	9.450.386,25	6.545.777,48		
<b>TITOLO 4</b>	<b>ENTRATE IN CONTO CAPITALE</b>	12.846.984,79	previsione di competenza	4.764.221,00	1.658.706,00	463.000,00	433.000,00
			previsione di cassa	14.611.916,97	14.505.690,79		
<b>TITOLO 5</b>	<b>ENTRATE DA RIDUZIONE DI ATTIVITA' FINANZIARIE</b>	0,00	previsione di competenza	0,00	0,00	0,00	0,00
			previsione di cassa	0,00	0,00		
<b>TITOLO 7</b>	<b>ANTICIPAZIONI DA ISTITUTO TESORIERE/CASSIERE</b>	0,00	previsione di competenza	500.000,00	500.000,00	500.000,00	500.000,00
			previsione di cassa	500.000,00	500.000,00		

COMUNE DI PEIO  
 PROVINCIA DI TRENTO  
**BILANCIO DI PREVISIONE**  
 RIEPILOGO GENERALE ENTRATE PER TITOLI

TITOLO TIPOLOGIA	DENOMINAZIONE	RESIDUI PRESUNTI AL TERMINE DEL 2024		PREVISIONI DEFINITIVE DEL 2024			
					Previsioni dell'anno 2025	Previsioni dell'anno 2026	Previsioni dell'anno 2027
<b>TITOLO 9</b>	<b>ENTRATE PER CONTO TERZI E PARTITE DI GIRO</b>	613.999,31	previsione di competenza	2.863.000,00	2.788.000,00	2.788.000,00	2.788.000,00
			previsione di cassa	2.909.133,34	3.401.999,31		
<b>TOTALE TITOLI</b>		17.338.261,96	previsione di competenza	22.135.947,05	13.633.449,00	12.346.243,00	12.290.243,00
			previsione di cassa	33.354.713,61	30.971.710,96		
<b>TOTALE GENERALE DELLE ENTRATE</b>		17.338.261,96	previsione di competenza	34.548.507,02	13.693.816,28	12.423.243,00	12.367.243,00
			previsione di cassa	39.801.048,79	35.715.285,16		

# **COMUNE DI PEIO**

## **PROVINCIA DI TRENTO**

PEIO

Via Giovanni Casarotti n. 31

00308670223

00308670223

# **BILANCIO PLURIENNALE TRIENNIO 2025 - 2027**

## **PARTE USCITA**

COMUNE DI PEIO  
PROVINCIA DI TRENTO  
**BILANCIO DI PREVISIONE TRIENNIO 2025 - 2027**

**SPESE**

MISSIONE, PROGRAMMA, TITOLO			DENOMINAZIONE	RESIDUI PRESUNTI AL TERMINE DEL 2024		PREVISIONI DEFINITIVE DEL 2024			
							PREVISIONI ANNO 2025	PREVISIONI ANNO 2026	PREVISIONI ANNO 2027
DISAVANZO DI AMMINISTRAZIONE						0,00	0,00	0,00	0,00
MISSIONE	1	Servizi istituzionali e generali e di gestione							
0101	Programma	01	Organi istituzionali						
			Titolo 1	SPESE CORRENTI	17.671,85	previsione di competenza	139.200,00	142.000,00	134.000,00
				di cui già impegnato *		1.342,44	15,36	0,00	
				di cui fondo pluriennale vincolato	0,00	0,00	0,00	0,00	
				previsione di cassa	146.002,65	159.671,85			
	Titolo 2	SPESE IN CONTO CAPITALE	0,00	previsione di competenza	18.500,00	0,00	0,00	0,00	
				di cui già impegnato *		0,00	0,00	0,00	
				di cui fondo pluriennale vincolato	0,00	0,00	0,00	0,00	
				previsione di cassa	18.500,00	0,00			
	Totale Programma	01	Organi istituzionali	17.671,85	previsione di competenza	157.700,00	142.000,00	134.000,00	134.000,00
					di cui già impegnato *		1.342,44	15,36	0,00
					di cui fondo pluriennale	0,00	0,00	0,00	0,00
					previsione di cassa	164.502,65	159.671,85		
	0102	Programma	02	Segreteria generale					
				Titolo 1	SPESE CORRENTI	53.062,61	previsione di competenza	376.297,40	365.804,40
				di cui già impegnato *		17.703,09	16,47	0,00	
				di cui fondo pluriennale vincolato	13.000,00	13.000,00	13.000,00	13.000,00	
				previsione di cassa	375.529,15	405.867,01			
Titolo 2		SPESE IN CONTO CAPITALE	1.598,00	previsione di competenza	10.000,00	10.000,00	10.000,00	10.000,00	
				di cui già impegnato *		0,00	0,00	0,00	
				di cui fondo pluriennale vincolato	0,00	0,00	0,00	0,00	
			previsione di cassa	10.000,00	11.598,00				

COMUNE DI PEIO  
PROVINCIA DI TRENTO  
**BILANCIO DI PREVISIONE TRIENNIO 2025 - 2027**

**SPESE**

MISSIONE, PROGRAMMA, TITOLO	DENOMINAZIONE	RESIDUI PRESUNTI AL TERMINE DEL 2024		PREVISIONI DEFINITIVE DEL 2024			
					PREVISIONI ANNO 2025	PREVISIONI ANNO 2026	PREVISIONI ANNO 2027
<b>Totale Programma</b>	<b>02 Segreteria generale</b>	<b>54.660,61</b>	<b>previsione di competenza</b>	386.297,40	375.804,40	365.000,00	365.000,00
			<i>di cui già impegnato *</i>		17.703,09	16,47	0,00
			<i>di cui fondo pluriennale</i>	13.000,00	13.000,00	13.000,00	13.000,00
			<b>previsione di cassa</b>	385.529,15	417.465,01		
<b>0103 Programma</b>	<b>03 Gestione economica, finanziaria, programmazione e provveditorato</b>						
Titolo 1	<b>SPESE CORRENTI</b>	40.134,54	<b>previsione di competenza</b>	282.900,00	260.400,00	259.800,00	259.800,00
			<i>di cui già impegnato *</i>		13.197,00	3.050,00	0,00
			<i>di cui fondo pluriennale vincolato</i>	4.000,00	6.000,00	6.000,00	6.000,00
			<b>previsione di cassa</b>	297.921,64	294.534,54		
<b>Totale Programma</b>	<b>03 Gestione economica, finanziaria, programmazione e provveditorato</b>	<b>40.134,54</b>	<b>previsione di competenza</b>	282.900,00	260.400,00	259.800,00	259.800,00
			<i>di cui già impegnato *</i>		13.197,00	3.050,00	0,00
			<i>di cui fondo pluriennale</i>	4.000,00	6.000,00	6.000,00	6.000,00
			<b>previsione di cassa</b>	297.921,64	294.534,54		
<b>0104 Programma</b>	<b>04 Gestione delle entrate tributarie e servizi fiscali</b>						
Titolo 1	<b>SPESE CORRENTI</b>	20.505,98	<b>previsione di competenza</b>	586.060,00	536.400,00	536.400,00	536.400,00
			<i>di cui già impegnato *</i>		2.522,81	0,00	0,00
			<i>di cui fondo pluriennale vincolato</i>	2.000,00	2.000,00	2.000,00	2.000,00
			<b>previsione di cassa</b>	537.707,68	554.905,98		
<b>Totale Programma</b>	<b>04 Gestione delle entrate tributarie e servizi fiscali</b>	<b>20.505,98</b>	<b>previsione di competenza</b>	586.060,00	536.400,00	536.400,00	536.400,00
			<i>di cui già impegnato *</i>		2.522,81	0,00	0,00
			<i>di cui fondo pluriennale</i>	2.000,00	2.000,00	2.000,00	2.000,00
			<b>previsione di cassa</b>	537.707,68	554.905,98		
<b>0105 Programma</b>	<b>05 Gestione dei beni demaniali e patrimoniali</b>						
Titolo 1	<b>SPESE CORRENTI</b>	53.673,44	<b>previsione di competenza</b>	325.500,00	375.500,00	375.500,00	375.500,00
			<i>di cui già impegnato *</i>		47.953,02	38.881,94	6.919,23
			<i>di cui fondo pluriennale vincolato</i>	0,00	0,00	0,00	0,00
			<b>previsione di cassa</b>	344.820,20	429.173,44		



COMUNE DI PEIO  
PROVINCIA DI TRENTO  
**BILANCIO DI PREVISIONE TRIENNIO 2025 - 2027**

**SPESE**

MISSIONE, PROGRAMMA, TITOLO	DENOMINAZIONE	RESIDUI PRESUNTI AL TERMINE DEL 2024		PREVISIONI DEFINITIVE DEL 2024			
					PREVISIONI ANNO 2025	PREVISIONI ANNO 2026	PREVISIONI ANNO 2027
Titolo 2	<b>SPESE IN CONTO CAPITALE</b>	22.467,08	previsione di competenza	573.889,70	25.000,00	30.000,00	30.000,00
			<i>di cui già impegnato *</i>		0,00	0,00	0,00
			<i>di cui fondo pluriennale vincolato</i>	0,00	0,00	0,00	0,00
			previsione di cassa	573.889,70	47.467,08		
<b>Totale Programma</b>	<b>05 Gestione dei beni demaniali e patrimoniali</b>	<b>76.140,52</b>	<b>previsione di competenza</b>	<b>899.389,70</b>	<b>400.500,00</b>	<b>405.500,00</b>	<b>405.500,00</b>
			<b><i>di cui già impegnato *</i></b>		<b>47.953,02</b>	<b>38.881,94</b>	<b>6.919,23</b>
			<b><i>di cui fondo pluriennale</i></b>	<b>0,00</b>	<b>0,00</b>	<b>0,00</b>	<b>0,00</b>
			<b>previsione di cassa</b>	<b>918.709,90</b>	<b>476.640,52</b>		
<b>0106 Programma</b>	<b>06 Ufficio tecnico</b>						
Titolo 1	<b>SPESE CORRENTI</b>	28.528,90	previsione di competenza	147.532,43	103.542,40	88.000,00	88.000,00
			<i>di cui già impegnato *</i>		11.732,18	0,00	0,00
			<i>di cui fondo pluriennale vincolato</i>	6.000,00	6.000,00	6.000,00	6.000,00
			previsione di cassa	158.503,81	126.071,30		
Titolo 2	<b>SPESE IN CONTO CAPITALE</b>	126.977,85	previsione di competenza	237.202,93	0,00	0,00	0,00
			<i>di cui già impegnato *</i>		0,00	0,00	0,00
			<i>di cui fondo pluriennale vincolato</i>	0,00	0,00	0,00	0,00
			previsione di cassa	272.846,11	126.977,85		
<b>Totale Programma</b>	<b>06 Ufficio tecnico</b>	<b>155.506,75</b>	<b>previsione di competenza</b>	<b>384.735,36</b>	<b>103.542,40</b>	<b>88.000,00</b>	<b>88.000,00</b>
			<b><i>di cui già impegnato *</i></b>		<b>11.732,18</b>	<b>0,00</b>	<b>0,00</b>
			<b><i>di cui fondo pluriennale</i></b>	<b>6.000,00</b>	<b>6.000,00</b>	<b>6.000,00</b>	<b>6.000,00</b>
			<b>previsione di cassa</b>	<b>431.349,92</b>	<b>253.049,15</b>		
<b>0107 Programma</b>	<b>07 Elezioni e consultazioni popolari - Anagrafe e stato civile</b>						
Titolo 1	<b>SPESE CORRENTI</b>	10.843,33	previsione di competenza	89.478,00	88.178,00	94.500,00	88.500,00
			<i>di cui già impegnato *</i>		11.978,20	0,00	0,00
			<i>di cui fondo pluriennale vincolato</i>	6.000,00	6.000,00	6.000,00	6.000,00
			previsione di cassa	84.064,26	93.021,33		

COMUNE DI PEIO  
PROVINCIA DI TRENTO  
**BILANCIO DI PREVISIONE TRIENNIO 2025 - 2027**

**SPESE**

MISSIONE, PROGRAMMA, TITOLO	DENOMINAZIONE	RESIDUI PRESUNTI AL TERMINE DEL 2024		PREVISIONI DEFINITIVE DEL 2024			
					PREVISIONI ANNO 2025	PREVISIONI ANNO 2026	PREVISIONI ANNO 2027
Titolo 2	<b>SPESE IN CONTO CAPITALE</b>	0,00	previsione di competenza	0,00	8.000,00	0,00	0,00
			<i>di cui già impegnato *</i>		7.686,00	0,00	0,00
			<i>di cui fondo pluriennale vincolato</i>	0,00	0,00	0,00	0,00
			previsione di cassa	0,00	8.000,00		
<b>Totale Programma</b>	<b>07 Elezioni e consultazioni popolari - Anagrafe e stato civile</b>	<b>10.843,33</b>	<b>previsione di competenza</b>	<b>89.478,00</b>	<b>96.178,00</b>	<b>94.500,00</b>	<b>88.500,00</b>
			<i>di cui già impegnato *</i>		19.664,20	0,00	0,00
			<i>di cui fondo pluriennale</i>	6.000,00	6.000,00	6.000,00	6.000,00
			<b>previsione di cassa</b>	<b>84.064,26</b>	<b>101.021,33</b>		
<b>0108 Programma</b>	<b>08 Statistica e sistemi informativi</b>						
Titolo 1	<b>SPESE CORRENTI</b>	411,90	previsione di competenza	19.753,05	0,00	0,00	0,00
			<i>di cui già impegnato *</i>		0,00	0,00	0,00
			<i>di cui fondo pluriennale vincolato</i>	0,00	0,00	0,00	0,00
			previsione di cassa	19.753,05	411,90		
Titolo 2	<b>SPESE IN CONTO CAPITALE</b>	33.648,28	previsione di competenza	109.197,00	23.147,00	0,00	0,00
			<i>di cui già impegnato *</i>		0,00	0,00	0,00
			<i>di cui fondo pluriennale vincolato</i>	0,00	0,00	0,00	0,00
			previsione di cassa	109.197,00	56.795,28		
<b>Totale Programma</b>	<b>08 Statistica e sistemi informativi</b>	<b>34.060,18</b>	<b>previsione di competenza</b>	<b>128.950,05</b>	<b>23.147,00</b>	<b>0,00</b>	<b>0,00</b>
			<i>di cui già impegnato *</i>		0,00	0,00	0,00
			<i>di cui fondo pluriennale</i>	0,00	0,00	0,00	0,00
			<b>previsione di cassa</b>	<b>128.950,05</b>	<b>57.207,18</b>		
<b>0110 Programma</b>	<b>10 Risorse umane</b>						
Titolo 1	<b>SPESE CORRENTI</b>	17.487,57	previsione di competenza	126.175,54	135.661,08	137.500,00	137.500,00
			<i>di cui già impegnato *</i>		47.865,83	21.635,65	4.287,52
			<i>di cui fondo pluriennale vincolato</i>	21.200,00	25.000,00	25.000,00	25.000,00
			previsione di cassa	94.147,98	128.148,65		

COMUNE DI PEIO  
PROVINCIA DI TRENTO  
**BILANCIO DI PREVISIONE TRIENNIO 2025 - 2027**

**SPESE**

MISSIONE, PROGRAMMA, TITOLO	DENOMINAZIONE	RESIDUI PRESUNTI AL TERMINE DEL 2024		PREVISIONI DEFINITIVE DEL 2024			
					PREVISIONI ANNO 2025	PREVISIONI ANNO 2026	PREVISIONI ANNO 2027
<b>Totale Programma</b>	<b>10</b>	<b>Risorse umane</b>	<b>17.487,57</b>	<b>previsione di competenza</b>	126.175,54	135.661,08	137.500,00
				<i>di cui già impegnato *</i>		47.865,83	21.635,65
				<i>di cui fondo pluriennale</i>	21.200,00	25.000,00	25.000,00
				<b>previsione di cassa</b>	94.147,98	128.148,65	
<b>0111 Programma</b>	<b>11</b>	<b>Altri servizi generali</b>					
Titolo 1		<b>SPESE CORRENTI</b>	68.961,08	<b>previsione di competenza</b>	158.424,90	198.500,00	180.000,00
				<i>di cui già impegnato *</i>		33.916,00	0,00
				<i>di cui fondo pluriennale vincolato</i>	0,00	0,00	0,00
				<b>previsione di cassa</b>	237.937,43	267.461,08	
Titolo 2		<b>SPESE IN CONTO CAPITALE</b>	13.105,64	<b>previsione di competenza</b>	4.454.000,00	578.000,00	0,00
				<i>di cui già impegnato *</i>		0,00	0,00
				<i>di cui fondo pluriennale vincolato</i>	0,00	0,00	0,00
				<b>previsione di cassa</b>	1.950.436,51	591.105,64	
<b>Totale Programma</b>	<b>11</b>	<b>Altri servizi generali</b>	<b>82.066,72</b>	<b>previsione di competenza</b>	4.612.424,90	776.500,00	180.000,00
				<i>di cui già impegnato *</i>		33.916,00	0,00
				<i>di cui fondo pluriennale</i>	0,00	0,00	0,00
				<b>previsione di cassa</b>	2.188.373,94	858.566,72	
<b>TOTALE MISSIONE</b>	<b>1</b>	<b>Servizi istituzionali e generali e di gestione</b>	509.078,05	<b>previsione di competenza</b>	7.654.110,95	2.850.132,88	2.200.700,00
				<i>di cui già impegnato *</i>		195.896,57	63.599,42
				<i>di cui fondo pluriennale</i>	52.200,00	58.000,00	58.000,00
				<b>previsione di cassa</b>	5.231.257,17	3.301.210,93	

COMUNE DI PEIO  
PROVINCIA DI TRENTO  
**BILANCIO DI PREVISIONE TRIENNIO 2025 - 2027**

**SPESE**

MISSIONE, PROGRAMMA, TITOLO			DENOMINAZIONE	RESIDUI PRESUNTI AL TERMINE DEL 2024		PREVISIONI DEFINITIVE DEL 2024			
							PREVISIONI ANNO 2025	PREVISIONI ANNO 2026	PREVISIONI ANNO 2027
MISSIONE			3	Ordine pubblico e sicurezza					
0301	Programma	01	Polizia locale e amministrativa						
	Titolo 1		SPESE CORRENTI	16.866,88	previsione di competenza	110.000,00	112.300,00	114.700,00	114.700,00
					di cui già impegnato *		3.753,02	1.822,68	1.600,00
					di cui fondo pluriennale vincolato	2.000,00	5.000,00	5.000,00	5.000,00
					previsione di cassa	109.230,93	124.166,88		
	Titolo 2		SPESE IN CONTO CAPITALE	0,00	previsione di competenza	34.766,00	0,00	0,00	0,00
					di cui già impegnato *		0,00	0,00	0,00
					di cui fondo pluriennale vincolato	0,00	0,00	0,00	0,00
					previsione di cassa	34.766,00	0,00		
Totale Programma		01	Polizia locale e amministrativa	16.866,88	previsione di competenza	144.766,00	112.300,00	114.700,00	114.700,00
					di cui già impegnato *		3.753,02	1.822,68	1.600,00
					di cui fondo pluriennale	2.000,00	5.000,00	5.000,00	5.000,00
					previsione di cassa	143.996,93	124.166,88		
TOTALE MISSIONE		3	Ordine pubblico e sicurezza	16.866,88	previsione di competenza	144.766,00	112.300,00	114.700,00	114.700,00
					di cui già impegnato *		3.753,02	1.822,68	1.600,00
					di cui fondo pluriennale	2.000,00	5.000,00	5.000,00	5.000,00
					previsione di cassa	143.996,93	124.166,88		

COMUNE DI PEIO  
PROVINCIA DI TRENTO  
**BILANCIO DI PREVISIONE TRIENNIO 2025 - 2027**

**SPESE**

MISSIONE, PROGRAMMA, TITOLO		DENOMINAZIONE	RESIDUI PRESUNTI AL TERMINE DEL 2024		PREVISIONI DEFINITIVE DEL 2024				
						PREVISIONI ANNO 2025	PREVISIONI ANNO 2026	PREVISIONI ANNO 2027	
MISSIONE	4	Istruzione e diritto allo studio							
0401	Programma	01	Istruzione prescolastica						
	Titolo 1		SPESE CORRENTI	32.854,74	previsione di competenza	176.250,00	171.400,00	171.400,00	171.400,00
					di cui già impegnato *		42.094,67	15.545,67	1.463,36
					di cui fondo pluriennale vincolato	0,00	0,00	0,00	0,00
					previsione di cassa	180.203,87	204.254,74		
	Titolo 2		SPESE IN CONTO CAPITALE	259,56	previsione di competenza	20.289,92	8.000,00	8.000,00	8.000,00
					di cui già impegnato *		0,00	0,00	0,00
					di cui fondo pluriennale vincolato	0,00	0,00	0,00	0,00
					previsione di cassa	20.289,92	8.259,56		
Totale Programma		01	Istruzione prescolastica	33.114,30	previsione di competenza	196.539,92	179.400,00	179.400,00	179.400,00
					di cui già impegnato *		42.094,67	15.545,67	1.463,36
					di cui fondo pluriennale	0,00	0,00	0,00	0,00
					previsione di cassa	200.493,79	212.514,30		
0402	Programma	02	Altri ordini di istruzione non universitaria						
	Titolo 1		SPESE CORRENTI	39.760,17	previsione di competenza	103.700,00	107.000,00	107.000,00	107.000,00
					di cui già impegnato *		31.163,67	26.064,67	1.463,36
					di cui fondo pluriennale vincolato	0,00	0,00	0,00	0,00
					previsione di cassa	123.050,89	146.760,17		
	Titolo 2		SPESE IN CONTO CAPITALE	9.256,83	previsione di competenza	19.000,00	29.500,00	15.000,00	15.000,00
					di cui già impegnato *		0,00	0,00	0,00
					di cui fondo pluriennale vincolato	0,00	0,00	0,00	0,00
					previsione di cassa	19.500,00	38.756,83		
Totale Programma		02	Altri ordini di istruzione non universitaria	49.017,00	previsione di competenza	122.700,00	136.500,00	122.000,00	122.000,00
					di cui già impegnato *		31.163,67	26.064,67	1.463,36
					di cui fondo pluriennale	0,00	0,00	0,00	0,00
					previsione di cassa	142.550,89	185.517,00		

COMUNE DI PEIO  
PROVINCIA DI TRENTO  
**BILANCIO DI PREVISIONE TRIENNIO 2025 - 2027**

SPESE

MISSIONE, PROGRAMMA, TITOLO			DENOMINAZIONE	RESIDUI PRESUNTI AL TERMINE DEL 2024		PREVISIONI DEFINITIVE DEL 2024			
							PREVISIONI ANNO 2025	PREVISIONI ANNO 2026	PREVISIONI ANNO 2027
0406	Programma	06	Servizi ausiliari all'istruzione						
	Titolo 1		SPESE CORRENTI	6.088,93	previsione di competenza	23.000,00	30.000,00	30.000,00	30.000,00
					di cui già impegnato *		14.604,09	0,00	0,00
					di cui fondo pluriennale vincolato	0,00	0,00	0,00	0,00
					previsione di cassa	31.083,37	36.088,93		
	Totale Programma	06	Servizi ausiliari all'istruzione	6.088,93	previsione di competenza	23.000,00	30.000,00	30.000,00	30.000,00
					di cui già impegnato *		14.604,09	0,00	0,00
					di cui fondo pluriennale	0,00	0,00	0,00	0,00
					previsione di cassa	31.083,37	36.088,93		
	TOTALE MISSIONE	4	Istruzione e diritto allo studio	88.220,23	previsione di competenza	342.239,92	345.900,00	331.400,00	331.400,00
					di cui già impegnato *		87.862,43	41.610,34	2.926,72
					di cui fondo pluriennale	0,00	0,00	0,00	0,00
					previsione di cassa	374.128,05	434.120,23		

COMUNE DI PEIO  
PROVINCIA DI TRENTO  
**BILANCIO DI PREVISIONE TRIENNIO 2025 - 2027**

**SPESE**

MISSIONE, PROGRAMMA, TITOLO		DENOMINAZIONE	RESIDUI PRESUNTI AL TERMINE DEL 2024		PREVISIONI DEFINITIVE DEL 2024					
						PREVISIONI ANNO 2025	PREVISIONI ANNO 2026	PREVISIONI ANNO 2027		
MISSIONE	5	Tutela e valorizzazione dei beni e attività culturali								
0501	Programma	01	Valorizzazione dei beni di interesse storico.							
	Titolo 1		SPESE CORRENTI	12.327,66	previsione di competenza	27.200,00	36.000,00	16.000,00	16.000,00	
					di cui già impegnato *		11.260,00	0,00	0,00	
					di cui fondo pluriennale vincolato	0,00	0,00	0,00	0,00	
					previsione di cassa	34.842,52	48.327,66			
	Titolo 2		SPESE IN CONTO CAPITALE	600.911,20	previsione di competenza	687.814,54	0,00	0,00	0,00	
					di cui già impegnato *		0,00	0,00	0,00	
					di cui fondo pluriennale vincolato	0,00	0,00	0,00	0,00	
					previsione di cassa	729.784,57	600.911,20			
	Totale Programma	01	Valorizzazione dei beni di interesse storico.	613.238,86	previsione di competenza	715.014,54	36.000,00	16.000,00	16.000,00	
					di cui già impegnato *		11.260,00	0,00	0,00	
					di cui fondo pluriennale	0,00	0,00	0,00	0,00	
					previsione di cassa	764.627,09	649.238,86			
0502	Programma	02	Attività culturali e interventi diversi nel settore culturale							
	Titolo 1		SPESE CORRENTI	77.880,88	previsione di competenza	262.571,20	217.671,20	219.400,00	219.400,00	
					di cui già impegnato *		20.251,36	10.671,07	1.577,62	
					di cui fondo pluriennale vincolato	4.000,00	4.000,00	4.000,00	4.000,00	
					previsione di cassa	267.704,59	291.552,08			
	Titolo 2		SPESE IN CONTO CAPITALE	93.460,62	previsione di competenza	111.000,00	0,00	0,00	0,00	
					di cui già impegnato *		0,00	0,00	0,00	
					di cui fondo pluriennale vincolato	0,00	0,00	0,00	0,00	
					previsione di cassa	161.960,62	93.460,62			
	Totale Programma	02	Attività culturali e interventi diversi nel settore culturale	171.341,50	previsione di competenza	373.571,20	217.671,20	219.400,00	219.400,00	
					di cui già impegnato *		20.251,36	10.671,07	1.577,62	
					di cui fondo pluriennale	4.000,00	4.000,00	4.000,00	4.000,00	
					previsione di cassa	429.665,21	385.012,70			

COMUNE DI PEIO  
 PROVINCIA DI TRENTO  
**BILANCIO DI PREVISIONE TRIENNIO 2025 - 2027**

SPESE

MISSIONE, PROGRAMMA, TITOLO	DENOMINAZIONE	RESIDUI PRESUNTI AL TERMINE DEL 2024		PREVISIONI DEFINITIVE DEL 2024			
					PREVISIONI ANNO 2025	PREVISIONI ANNO 2026	PREVISIONI ANNO 2027
<b>TOTALE MISSIONE</b>	<b>5</b>	<b>Tutela e valorizzazione dei beni e attività culturali</b>	784.580,36	previsione di competenza	1.088.585,74	253.671,20	235.400,00
				di cui già impegnato *		31.511,36	10.671,07
				di cui fondo pluriennale	4.000,00	4.000,00	4.000,00
				previsione di cassa	1.194.292,30	1.034.251,56	



COMUNE DI PEIO  
PROVINCIA DI TRENTO  
**BILANCIO DI PREVISIONE TRIENNIO 2025 - 2027**

**SPESE**

MISSIONE, PROGRAMMA, TITOLO		DENOMINAZIONE	RESIDUI PRESUNTI AL TERMINE DEL 2024		PREVISIONI DEFINITIVE DEL 2024				
						PREVISIONI ANNO 2025	PREVISIONI ANNO 2026	PREVISIONI ANNO 2027	
MISSIONE	6	Politiche giovanili, sport e tempo libero							
0601	Programma	01	Sport e tempo libero						
	Titolo 1		SPESE CORRENTI	48.994,19	previsione di competenza	201.744,60	106.000,00	91.000,00	91.000,00
					di cui già impegnato *		23.411,28	5.186,27	522,22
					di cui fondo pluriennale vincolato	0,00	0,00	0,00	0,00
					previsione di cassa	237.614,52	154.994,19		
	Titolo 2		SPESE IN CONTO CAPITALE	3.127.584,72	previsione di competenza	3.774.925,44	25.000,00	20.000,00	10.000,00
					di cui già impegnato *		0,00	0,00	0,00
					di cui fondo pluriennale vincolato	0,00	0,00	0,00	0,00
					previsione di cassa	3.876.135,72	3.152.584,72		
	Totale Programma	01	Sport e tempo libero	3.176.578,91	previsione di competenza	3.976.670,04	131.000,00	111.000,00	101.000,00
					di cui già impegnato *		23.411,28	5.186,27	522,22
					di cui fondo pluriennale	0,00	0,00	0,00	0,00
					previsione di cassa	4.113.750,24	3.307.578,91		
0602	Programma	02	Giovani						
	Titolo 1		SPESE CORRENTI	4.170,99	previsione di competenza	4.200,00	37.000,00	52.000,00	52.000,00
					di cui già impegnato *		0,00	0,00	0,00
					di cui fondo pluriennale vincolato	0,00	0,00	0,00	0,00
					previsione di cassa	12.541,98	41.170,99		
	Titolo 2		SPESE IN CONTO CAPITALE	0,00	previsione di competenza	2.500,00	0,00	0,00	0,00
					di cui già impegnato *		0,00	0,00	0,00
					di cui fondo pluriennale vincolato	0,00	0,00	0,00	0,00
					previsione di cassa	2.500,00	0,00		
	Totale Programma	02	Giovani	4.170,99	previsione di competenza	6.700,00	37.000,00	52.000,00	52.000,00
					di cui già impegnato *		0,00	0,00	0,00
					di cui fondo pluriennale	0,00	0,00	0,00	0,00
					previsione di cassa	15.041,98	41.170,99		

COMUNE DI PEIO  
PROVINCIA DI TRENTO  
BILANCIO DI PREVISIONE TRIENNIO 2025 - 2027

SPESE

MISSIONE, PROGRAMMA, TITOLO	DENOMINAZIONE	RESIDUI PRESUNTI AL TERMINE DEL 2024		PREVISIONI DEFINITIVE DEL 2024			
					PREVISIONI ANNO 2025	PREVISIONI ANNO 2026	PREVISIONI ANNO 2027
TOTALE MISSIONE	6 Politiche giovanili, sport e tempo libero	3.180.749,90	previsione di competenza	3.983.370,04	168.000,00	163.000,00	153.000,00
			di cui già impegnato *		23.411,28	5.186,27	522,22
			di cui fondo pluriennale	0,00	0,00	0,00	0,00
			previsione di cassa	4.128.792,22	3.348.749,90		

COMUNE DI PEIO  
PROVINCIA DI TRENTO  
**BILANCIO DI PREVISIONE TRIENNIO 2025 - 2027**

**SPESE**

MISSIONE, PROGRAMMA, TITOLO			DENOMINAZIONE	RESIDUI PRESUNTI AL TERMINE DEL 2024		PREVISIONI DEFINITIVE DEL 2024				
							PREVISIONI ANNO 2025	PREVISIONI ANNO 2026	PREVISIONI ANNO 2027	
MISSIONE			7	Turismo						
0701	Programma	01	Sviluppo e valorizzazione del turismo							
	Titolo 1		SPESE CORRENTI	80.530,79	previsione di competenza	214.250,00	212.800,00	212.800,00	212.800,00	
					di cui già impegnato *		5.168,96	0,00	0,00	
					di cui fondo pluriennale vincolato	0,00	0,00	0,00	0,00	
					previsione di cassa	234.189,14	293.330,79			
	Titolo 2		SPESE IN CONTO CAPITALE	58.800,00	previsione di competenza	85.412,68	0,00	0,00	0,00	
					di cui già impegnato *		0,00	0,00	0,00	
					di cui fondo pluriennale vincolato	0,00	0,00	0,00	0,00	
					previsione di cassa	539.446,19	58.800,00			
Totale Programma		01	Sviluppo e valorizzazione del turismo	139.330,79	previsione di competenza	299.662,68	212.800,00	212.800,00	212.800,00	
					di cui già impegnato *		5.168,96	0,00	0,00	
					di cui fondo pluriennale	0,00	0,00	0,00	0,00	
					previsione di cassa	773.635,33	352.130,79			
TOTALE MISSIONE			7	Turismo	139.330,79	previsione di competenza	299.662,68	212.800,00	212.800,00	
					di cui già impegnato *		5.168,96	0,00	0,00	
					di cui fondo pluriennale	0,00	0,00	0,00	0,00	
					previsione di cassa	773.635,33	352.130,79			

COMUNE DI PEIO  
PROVINCIA DI TRENTO  
**BILANCIO DI PREVISIONE TRIENNIO 2025 - 2027**

**SPESE**

MISSIONE, PROGRAMMA, TITOLO		DENOMINAZIONE	RESIDUI PRESUNTI AL TERMINE DEL 2024		PREVISIONI DEFINITIVE DEL 2024				
						PREVISIONI ANNO 2025	PREVISIONI ANNO 2026	PREVISIONI ANNO 2027	
MISSIONE	8	Assetto del territorio ed edilizia abitativa							
0801	Programma	01	Urbanistica e assetto del territorio						
	Titolo 1		SPESE CORRENTI	45.979,77	previsione di competenza	186.710,20	161.210,20	183.500,00	183.500,00
					di cui già impegnato *		6.939,48	7,32	0,00
					di cui fondo pluriennale vincolato	10.000,00	10.000,00	10.000,00	10.000,00
					previsione di cassa	227.011,33	197.189,97		
	Titolo 2		SPESE IN CONTO CAPITALE	41.215,41	previsione di competenza	161.454,80	12.000,00	0,00	0,00
					di cui già impegnato *		0,00	0,00	0,00
					di cui fondo pluriennale vincolato	0,00	0,00	0,00	0,00
					previsione di cassa	183.611,44	53.215,41		
Totale Programma		01	Urbanistica e assetto del territorio	87.195,18	previsione di competenza	348.165,00	173.210,20	183.500,00	183.500,00
					di cui già impegnato *		6.939,48	7,32	0,00
					di cui fondo pluriennale	10.000,00	10.000,00	10.000,00	10.000,00
					previsione di cassa	410.622,77	250.405,38		
0802	Programma	02	Edilizia residenziale pubblica e locale e piani di edilizia economico-popolare						
	Titolo 2		SPESE IN CONTO CAPITALE	0,00	previsione di competenza	10.000,00	8.000,00	0,00	0,00
					di cui già impegnato *		0,00	0,00	0,00
					di cui fondo pluriennale vincolato	0,00	0,00	0,00	0,00
					previsione di cassa	12.997,32	8.000,00		
Totale Programma		02	Edilizia residenziale pubblica e locale e piani di edilizia economico-popolare	0,00	previsione di competenza	10.000,00	8.000,00	0,00	0,00
					di cui già impegnato *		0,00	0,00	0,00
					di cui fondo pluriennale	0,00	0,00	0,00	0,00
					previsione di cassa	12.997,32	8.000,00		
TOTALE MISSIONE	8	Assetto del territorio ed edilizia abitativa		87.195,18	previsione di competenza	358.165,00	181.210,20	183.500,00	183.500,00
					di cui già impegnato *		6.939,48	7,32	0,00
					di cui fondo pluriennale	10.000,00	10.000,00	10.000,00	10.000,00
					previsione di cassa	423.620,09	258.405,38		

COMUNE DI PEIO  
PROVINCIA DI TRENTO  
**BILANCIO DI PREVISIONE TRIENNIO 2025 - 2027**

**SPESE**

MISSIONE, PROGRAMMA, TITOLO		DENOMINAZIONE	RESIDUI PRESUNTI AL TERMINE DEL 2024		PREVISIONI DEFINITIVE DEL 2024				
						PREVISIONI ANNO 2025	PREVISIONI ANNO 2026	PREVISIONI ANNO 2027	
MISSIONE	9	Sviluppo sostenibile e tutela del territorio e dell'ambiente							
0902	Programma	02	Tutela, valorizzazione e recupero ambientale						
	Titolo 1		SPESE CORRENTI	3.059,36	previsione di competenza	39.500,00	66.500,00	33.500,00	33.500,00
					di cui già impegnato *		37.710,03	3.738,08	2.898,72
					di cui fondo pluriennale vincolato	0,00	0,00	0,00	0,00
					previsione di cassa	40.500,00	69.559,36		
	Titolo 2		SPESE IN CONTO CAPITALE	33.396,95	previsione di competenza	321.842,69	37.259,00	0,00	0,00
					di cui già impegnato *		0,00	0,00	0,00
					di cui fondo pluriennale vincolato	0,00	0,00	0,00	0,00
					previsione di cassa	451.743,75	70.655,95		
	Totale Programma	02	Tutela, valorizzazione e recupero ambientale	36.456,31	previsione di competenza	361.342,69	103.759,00	33.500,00	33.500,00
					di cui già impegnato *		37.710,03	3.738,08	2.898,72
					di cui fondo pluriennale	0,00	0,00	0,00	0,00
					previsione di cassa	492.243,75	140.215,31		
0903	Programma	03	Rifiuti						
	Titolo 1		SPESE CORRENTI	13.557,31	previsione di competenza	49.000,00	48.000,00	48.000,00	48.000,00
					di cui già impegnato *		2.700,00	1.800,00	1.600,00
					di cui fondo pluriennale vincolato	0,00	0,00	0,00	0,00
					previsione di cassa	55.996,40	61.557,31		
	Titolo 2		SPESE IN CONTO CAPITALE	0,00	previsione di competenza	15.856,00	10.000,00	10.000,00	10.000,00
					di cui già impegnato *		0,00	0,00	0,00
					di cui fondo pluriennale vincolato	0,00	0,00	0,00	0,00
					previsione di cassa	15.856,00	10.000,00		
	Totale Programma	03	Rifiuti	13.557,31	previsione di competenza	64.856,00	58.000,00	58.000,00	58.000,00
					di cui già impegnato *		2.700,00	1.800,00	1.600,00
					di cui fondo pluriennale	0,00	0,00	0,00	0,00
					previsione di cassa	71.852,40	71.557,31		

COMUNE DI PEIO  
PROVINCIA DI TRENTO  
**BILANCIO DI PREVISIONE TRIENNIO 2025 - 2027**

**SPESE**

MISSIONE, PROGRAMMA, TITOLO			DENOMINAZIONE	RESIDUI PRESUNTI AL TERMINE DEL 2024		PREVISIONI DEFINITIVE DEL 2024			
							PREVISIONI ANNO 2025	PREVISIONI ANNO 2026	PREVISIONI ANNO 2027
0904	Programma	04	Servizio idrico integrato						
	Titolo 1		SPESE CORRENTI	26.977,57	previsione di competenza	284.200,00	277.100,00	277.100,00	277.100,00
					di cui già impegnato *		13.392,15	7.091,98	4.137,00
					di cui fondo pluriennale vincolato	0,00	0,00	0,00	0,00
					previsione di cassa	503.281,46	304.077,57		
	Titolo 2		SPESE IN CONTO CAPITALE	2.108.066,44	previsione di competenza	2.705.419,76	234.800,00	40.000,00	30.000,00
					di cui già impegnato *		0,00	0,00	0,00
					di cui fondo pluriennale vincolato	0,00	0,00	0,00	0,00
					previsione di cassa	2.845.168,15	2.342.866,44		
	Totale Programma	04	Servizio idrico integrato	2.135.044,01	previsione di competenza	2.989.619,76	511.900,00	317.100,00	307.100,00
					di cui già impegnato *		13.392,15	7.091,98	4.137,00
					di cui fondo pluriennale	0,00	0,00	0,00	0,00
					previsione di cassa	3.348.449,61	2.646.944,01		
0905	Programma	05	Aree protette, parchi naturali, protezione naturalistica e forestazione						
	Titolo 1		SPESE CORRENTI	0,00	previsione di competenza	3.000,00	23.000,00	23.000,00	23.000,00
					di cui già impegnato *		0,00	0,00	0,00
					di cui fondo pluriennale vincolato	0,00	0,00	0,00	0,00
					previsione di cassa	23.000,00	23.000,00		
	Titolo 2		SPESE IN CONTO CAPITALE	186.029,59	previsione di competenza	498.743,83	5.000,00	0,00	0,00
					di cui già impegnato *		0,00	0,00	0,00
					di cui fondo pluriennale vincolato	0,00	0,00	0,00	0,00
					previsione di cassa	500.155,19	191.029,59		
	Totale Programma	05	Aree protette, parchi naturali, protezione naturalistica e forestazione	186.029,59	previsione di competenza	501.743,83	28.000,00	23.000,00	23.000,00
					di cui già impegnato *		0,00	0,00	0,00
					di cui fondo pluriennale	0,00	0,00	0,00	0,00
					previsione di cassa	523.155,19	214.029,59		
0907	Programma	07	Sviluppo sostenibile territorio montano piccoli Comuni						

COMUNE DI PEIO  
PROVINCIA DI TRENTO  
**BILANCIO DI PREVISIONE TRIENNIO 2025 - 2027**

**SPESE**

MISSIONE, PROGRAMMA, TITOLO	DENOMINAZIONE	RESIDUI PRESUNTI AL TERMINE DEL 2024		PREVISIONI DEFINITIVE DEL 2024			
					PREVISIONI ANNO 2025	PREVISIONI ANNO 2026	PREVISIONI ANNO 2027
Titolo 1	<b>SPESE CORRENTI</b>	5.897,16	previsione di competenza	15.000,00	15.000,00	15.000,00	15.000,00
			<i>di cui già impegnato *</i>		5.408,46	0,00	0,00
			<i>di cui fondo pluriennale vincolato</i>	0,00	0,00	0,00	0,00
			previsione di cassa	21.074,80	20.897,16		
Titolo 2	<b>SPESE IN CONTO CAPITALE</b>	14.685,00	previsione di competenza	143.000,00	0,00	0,00	0,00
			<i>di cui già impegnato *</i>		0,00	0,00	0,00
			<i>di cui fondo pluriennale vincolato</i>	0,00	0,00	0,00	0,00
			previsione di cassa	180.000,00	14.685,00		
<b>Totale Programma</b>	<b>07 Sviluppo sostenibile territorio montano piccoli Comuni</b>	<b>20.582,16</b>	<b>previsione di competenza</b>	<b>158.000,00</b>	<b>15.000,00</b>	<b>15.000,00</b>	<b>15.000,00</b>
			<i>di cui già impegnato *</i>		5.408,46	0,00	0,00
			<i>di cui fondo pluriennale</i>	0,00	0,00	0,00	0,00
			<b>previsione di cassa</b>	<b>201.074,80</b>	<b>35.582,16</b>		
<b>0908 Programma</b>	<b>08 Qualità dell'aria e riduzione dell'inquinamento</b>						
Titolo 1	<b>SPESE CORRENTI</b>	0,00	previsione di competenza	500,00	500,00	500,00	500,00
			<i>di cui già impegnato *</i>		0,00	0,00	0,00
			<i>di cui fondo pluriennale vincolato</i>	0,00	0,00	0,00	0,00
			previsione di cassa	500,00	500,00		
Titolo 2	<b>SPESE IN CONTO CAPITALE</b>	0,00	previsione di competenza	0,00	0,00	0,00	0,00
			<i>di cui già impegnato *</i>		0,00	0,00	0,00
			<i>di cui fondo pluriennale vincolato</i>	0,00	0,00	0,00	0,00
			previsione di cassa	0,00	0,00		
<b>Totale Programma</b>	<b>08 Qualità dell'aria e riduzione dell'inquinamento</b>	<b>0,00</b>	<b>previsione di competenza</b>	<b>500,00</b>	<b>500,00</b>	<b>500,00</b>	<b>500,00</b>
			<i>di cui già impegnato *</i>		0,00	0,00	0,00
			<i>di cui fondo pluriennale</i>	0,00	0,00	0,00	0,00
			<b>previsione di cassa</b>	<b>500,00</b>	<b>500,00</b>		

COMUNE DI PEIO  
 PROVINCIA DI TRENTO  
**BILANCIO DI PREVISIONE TRIENNIO 2025 - 2027**

SPESE

MISSIONE, PROGRAMMA, TITOLO	DENOMINAZIONE	RESIDUI PRESUNTI AL TERMINE DEL 2024		PREVISIONI DEFINITIVE DEL 2024			
					PREVISIONI ANNO 2025	PREVISIONI ANNO 2026	PREVISIONI ANNO 2027
<b>TOTALE MISSIONE</b>	<b>9 Sviluppo sostenibile e tutela del territorio e dell'ambiente</b>	2.391.669,38	previsione di competenza	4.076.062,28	717.159,00	447.100,00	437.100,00
			<i>di cui già impegnato *</i>		59.210,64	12.630,06	8.635,72
			<i>di cui fondo pluriennale</i>	0,00	0,00	0,00	0,00
			previsione di cassa	4.637.275,75	3.108.828,38		



COMUNE DI PEIO  
PROVINCIA DI TRENTO  
**BILANCIO DI PREVISIONE TRIENNIO 2025 - 2027**

SPESE

MISSIONE, PROGRAMMA, TITOLO		DENOMINAZIONE	RESIDUI PRESUNTI AL TERMINE DEL 2024		PREVISIONI DEFINITIVE DEL 2024				
						PREVISIONI ANNO 2025	PREVISIONI ANNO 2026	PREVISIONI ANNO 2027	
MISSIONE	10	Trasporti e diritto alla mobilità							
1002	Programma	02	Trasporto pubblico locale						
	Titolo 1		SPESE CORRENTI	0,00	previsione di competenza	0,00	0,00	0,00	0,00
					di cui già impegnato *		0,00	0,00	0,00
					di cui fondo pluriennale vincolato	0,00	0,00	0,00	0,00
					previsione di cassa	15.173,68	0,00		
	Totale Programma	02	Trasporto pubblico locale	0,00	previsione di competenza	0,00	0,00	0,00	0,00
					di cui già impegnato *		0,00	0,00	0,00
					di cui fondo pluriennale	0,00	0,00	0,00	0,00
					previsione di cassa	15.173,68	0,00		
1005	Programma	05	Viabilità e infrastrutture stradali						
	Titolo 1		SPESE CORRENTI	118.551,35	previsione di competenza	410.800,00	431.300,00	436.300,00	436.300,00
					di cui già impegnato *		191.362,79	52.420,48	18.544,08
					di cui fondo pluriennale vincolato	0,00	0,00	0,00	0,00
					previsione di cassa	518.264,73	549.851,35		
	Titolo 2		SPESE IN CONTO CAPITALE	802.388,28	previsione di competenza	1.355.395,84	144.000,00	210.000,00	230.000,00
					di cui già impegnato *		0,00	0,00	0,00
					di cui fondo pluriennale vincolato	0,00	0,00	0,00	0,00
					previsione di cassa	2.012.678,69	946.388,28		
	Totale Programma	05	Viabilità e infrastrutture stradali	920.939,63	previsione di competenza	1.766.195,84	575.300,00	646.300,00	666.300,00
					di cui già impegnato *		191.362,79	52.420,48	18.544,08
					di cui fondo pluriennale	0,00	0,00	0,00	0,00
					previsione di cassa	2.530.943,42	1.496.239,63		
TOTALE MISSIONE	10	Trasporti e diritto alla mobilità		920.939,63	previsione di competenza	1.766.195,84	575.300,00	646.300,00	666.300,00
					di cui già impegnato *		191.362,79	52.420,48	18.544,08
					di cui fondo pluriennale	0,00	0,00	0,00	0,00
					previsione di cassa	2.546.117,10	1.496.239,63		

COMUNE DI PEIO  
PROVINCIA DI TRENTO  
**BILANCIO DI PREVISIONE TRIENNIO 2025 - 2027**

**SPESE**

MISSIONE, PROGRAMMA, TITOLO		DENOMINAZIONE	RESIDUI PRESUNTI AL TERMINE DEL 2024		PREVISIONI DEFINITIVE DEL 2024				
						PREVISIONI ANNO 2025	PREVISIONI ANNO 2026	PREVISIONI ANNO 2027	
MISSIONE	11	Soccorso civile							
1101	Programma	01	Sistema di protezione civile						
	Titolo 1		SPESE CORRENTI	19.245,96	previsione di competenza	41.600,00	31.500,00	31.500,00	31.500,00
					di cui già impegnato *		2.300,00	0,00	0,00
					di cui fondo pluriennale vincolato	0,00	0,00	0,00	0,00
					previsione di cassa	46.561,57	50.745,96		
	Titolo 2		SPESE IN CONTO CAPITALE	0,00	previsione di competenza	46.000,00	10.000,00	10.000,00	10.000,00
					di cui già impegnato *		0,00	0,00	0,00
					di cui fondo pluriennale vincolato	0,00	0,00	0,00	0,00
					previsione di cassa	52.100,00	10.000,00		
Totale Programma		01	Sistema di protezione civile	19.245,96	previsione di competenza	87.600,00	41.500,00	41.500,00	41.500,00
					di cui già impegnato *		2.300,00	0,00	0,00
					di cui fondo pluriennale	0,00	0,00	0,00	0,00
					previsione di cassa	98.661,57	60.745,96		
1102	Programma	02	Interventi a seguito di calamità naturali						
	Titolo 2		SPESE IN CONTO CAPITALE	63.235,64	previsione di competenza	93.781,38	30.000,00	0,00	0,00
					di cui già impegnato *		0,00	0,00	0,00
					di cui fondo pluriennale vincolato	0,00	0,00	0,00	0,00
					previsione di cassa	559.233,15	93.235,64		
Totale Programma		02	Interventi a seguito di calamità naturali	63.235,64	previsione di competenza	93.781,38	30.000,00	0,00	0,00
					di cui già impegnato *		0,00	0,00	0,00
					di cui fondo pluriennale	0,00	0,00	0,00	0,00
					previsione di cassa	559.233,15	93.235,64		
TOTALE MISSIONE	11	Soccorso civile		82.481,60	previsione di competenza	181.381,38	71.500,00	41.500,00	41.500,00
					di cui già impegnato *		2.300,00	0,00	0,00
					di cui fondo pluriennale	0,00	0,00	0,00	0,00
					previsione di cassa	657.894,72	153.981,60		

COMUNE DI PEIO  
PROVINCIA DI TRENTO  
**BILANCIO DI PREVISIONE TRIENNIO 2025 - 2027**

**SPESE**

MISSIONE, PROGRAMMA, TITOLO		DENOMINAZIONE	RESIDUI PRESUNTI AL TERMINE DEL 2024		PREVISIONI DEFINITIVE DEL 2024				
						PREVISIONI ANNO 2025	PREVISIONI ANNO 2026	PREVISIONI ANNO 2027	
MISSIONE	12	Diritti sociali, politiche sociali e famiglia							
1201	Programma	01	Interventi per l'infanzia e i minori e per asili nido						
	Titolo 1		SPESE CORRENTI	21.379,48	previsione di competenza	37.800,00	32.000,00	32.000,00	32.000,00
					di cui già impegnato *		1.000,00	0,00	0,00
					di cui fondo pluriennale vincolato	0,00	0,00	0,00	0,00
					previsione di cassa	54.472,63	53.379,48		
	Totale Programma	01	Interventi per l'infanzia e i minori e per asili nido	21.379,48	previsione di competenza	37.800,00	32.000,00	32.000,00	32.000,00
					di cui già impegnato *		1.000,00	0,00	0,00
					di cui fondo pluriennale	0,00	0,00	0,00	0,00
					previsione di cassa	54.472,63	53.379,48		
1203	Programma	03	Interventi per gli anziani						
	Titolo 1		SPESE CORRENTI	1.901,50	previsione di competenza	11.500,00	13.000,00	13.000,00	13.000,00
					di cui già impegnato *		0,00	0,00	0,00
					di cui fondo pluriennale vincolato	0,00	0,00	0,00	0,00
					previsione di cassa	12.431,10	14.901,50		
	Titolo 2		SPESE IN CONTO CAPITALE	19.639,20	previsione di competenza	27.004,00	0,00	0,00	0,00
					di cui già impegnato *		0,00	0,00	0,00
					di cui fondo pluriennale vincolato	0,00	0,00	0,00	0,00
					previsione di cassa	45.231,83	19.639,20		
	Totale Programma	03	Interventi per gli anziani	21.540,70	previsione di competenza	38.504,00	13.000,00	13.000,00	13.000,00
					di cui già impegnato *		0,00	0,00	0,00
					di cui fondo pluriennale	0,00	0,00	0,00	0,00
					previsione di cassa	57.662,93	34.540,70		
1204	Programma	04	Interventi per soggetti a rischio di esclusione sociale						

COMUNE DI PEIO  
PROVINCIA DI TRENTO  
**BILANCIO DI PREVISIONE TRIENNIO 2025 - 2027**

**SPESE**

MISSIONE, PROGRAMMA, TITOLO	DENOMINAZIONE	RESIDUI PRESUNTI AL TERMINE DEL 2024		PREVISIONI DEFINITIVE DEL 2024			
					PREVISIONI ANNO 2025	PREVISIONI ANNO 2026	PREVISIONI ANNO 2027
Titolo 1	<b>SPESE CORRENTI</b>	168.518,04	previsione di competenza	247.500,00	247.000,00	247.000,00	247.000,00
			<i>di cui già impegnato *</i>		216.880,01	216.880,01	0,00
			<i>di cui fondo pluriennale vincolato</i>	0,00	0,00	0,00	0,00
			previsione di cassa	418.155,18	415.518,04		
<b>Totale Programma</b>	<b>04 Interventi per soggetti a rischio di esclusione sociale</b>	<b>168.518,04</b>	<b>previsione di competenza</b>	247.500,00	247.000,00	247.000,00	247.000,00
			<i>di cui già impegnato *</i>		216.880,01	216.880,01	0,00
			<i>di cui fondo pluriennale</i>	0,00	0,00	0,00	0,00
			<b>previsione di cassa</b>	418.155,18	415.518,04		
<b>1207 Programma</b>	<b>07 Programmazione e governo della rete dei servizi sociosanitari e sociali</b>						
Titolo 1	<b>SPESE CORRENTI</b>	0,00	previsione di competenza	3.950,00	4.100,00	4.100,00	4.100,00
			<i>di cui già impegnato *</i>		0,00	0,00	0,00
			<i>di cui fondo pluriennale vincolato</i>	0,00	0,00	0,00	0,00
			previsione di cassa	5.069,96	4.100,00		
<b>Totale Programma</b>	<b>07 Programmazione e governo della rete dei servizi sociosanitari e sociali</b>	<b>0,00</b>	<b>previsione di competenza</b>	3.950,00	4.100,00	4.100,00	4.100,00
			<i>di cui già impegnato *</i>		0,00	0,00	0,00
			<i>di cui fondo pluriennale</i>	0,00	0,00	0,00	0,00
			<b>previsione di cassa</b>	5.069,96	4.100,00		
<b>1208 Programma</b>	<b>08 Cooperazione e associazionismo</b>						
Titolo 1	<b>SPESE CORRENTI</b>	300,00	previsione di competenza	32.000,00	2.000,00	2.000,00	2.000,00
			<i>di cui già impegnato *</i>		0,00	0,00	0,00
			<i>di cui fondo pluriennale vincolato</i>	0,00	0,00	0,00	0,00
			previsione di cassa	32.075,00	2.300,00		
Titolo 2	<b>SPESE IN CONTO CAPITALE</b>	0,00	previsione di competenza	0,00	0,00	0,00	0,00
			<i>di cui già impegnato *</i>		0,00	0,00	0,00
			<i>di cui fondo pluriennale vincolato</i>	0,00	0,00	0,00	0,00
			previsione di cassa	12.000,00	0,00		

COMUNE DI PEIO  
PROVINCIA DI TRENTO  
**BILANCIO DI PREVISIONE TRIENNIO 2025 - 2027**

**SPESE**

MISSIONE, PROGRAMMA, TITOLO	DENOMINAZIONE	RESIDUI PRESUNTI AL TERMINE DEL 2024		PREVISIONI DEFINITIVE DEL 2024			
					PREVISIONI ANNO 2025	PREVISIONI ANNO 2026	PREVISIONI ANNO 2027
<b>Totale Programma</b>	<b>08 Cooperazione e associazionismo</b>	<b>300,00</b>	<b>previsione di competenza</b>	32.000,00	2.000,00	2.000,00	2.000,00
			<i>di cui già impegnato *</i>		0,00	0,00	0,00
			<i>di cui fondo pluriennale</i>	0,00	0,00	0,00	0,00
			<b>previsione di cassa</b>	44.075,00	2.300,00		
<b>1209 Programma</b>	<b>09 Servizio necroscopico e cimiteriale</b>						
Titolo 1	<b>SPESE CORRENTI</b>	780,25	<b>previsione di competenza</b>	3.000,00	3.000,00	3.000,00	3.000,00
			<i>di cui già impegnato *</i>		300,00	0,00	0,00
			<i>di cui fondo pluriennale vincolato</i>	0,00	0,00	0,00	0,00
			<b>previsione di cassa</b>	3.028,24	3.780,25		
Titolo 2	<b>SPESE IN CONTO CAPITALE</b>	0,00	<b>previsione di competenza</b>	0,00	20.000,00	0,00	0,00
			<i>di cui già impegnato *</i>		0,00	0,00	0,00
			<i>di cui fondo pluriennale vincolato</i>	0,00	0,00	0,00	0,00
			<b>previsione di cassa</b>	30.000,00	20.000,00		
<b>Totale Programma</b>	<b>09 Servizio necroscopico e cimiteriale</b>	<b>780,25</b>	<b>previsione di competenza</b>	3.000,00	23.000,00	3.000,00	3.000,00
			<i>di cui già impegnato *</i>		300,00	0,00	0,00
			<i>di cui fondo pluriennale</i>	0,00	0,00	0,00	0,00
			<b>previsione di cassa</b>	33.028,24	23.780,25		
<b>TOTALE MISSIONE</b>	<b>12 Diritti sociali, politiche sociali e famiglia</b>	<b>212.518,47</b>	<b>previsione di competenza</b>	362.754,00	321.100,00	301.100,00	301.100,00
			<i>di cui già impegnato *</i>		218.180,01	216.880,01	0,00
			<i>di cui fondo pluriennale</i>	0,00	0,00	0,00	0,00
			<b>previsione di cassa</b>	612.463,94	533.618,47		

COMUNE DI PEIO  
PROVINCIA DI TRENTO  
**BILANCIO DI PREVISIONE TRIENNIO 2025 - 2027**

SPESE

MISSIONE, PROGRAMMA, TITOLO		DENOMINAZIONE	RESIDUI PRESUNTI AL TERMINE DEL 2024		PREVISIONI DEFINITIVE DEL 2024			
						PREVISIONI ANNO 2025	PREVISIONI ANNO 2026	PREVISIONI ANNO 2027
MISSIONE		13	Tutela della salute					
1307	Programma	07	Ulteriori spese in materia sanitaria					
	Titolo 1		SPESE CORRENTI	0,00	previsione di competenza	1.000,00	1.000,00	1.000,00
					di cui già impegnato *		0,00	0,00
					di cui fondo pluriennale vincolato	0,00	0,00	0,00
					previsione di cassa	1.000,00	1.000,00	
	Titolo 2		SPESE IN CONTO CAPITALE	0,00	previsione di competenza	0,00	0,00	0,00
					di cui già impegnato *		0,00	0,00
					di cui fondo pluriennale vincolato	0,00	0,00	0,00
					previsione di cassa	99,00	0,00	
	Totale Programma	07	Ulteriori spese in materia sanitaria	0,00	previsione di competenza	1.000,00	1.000,00	1.000,00
					di cui già impegnato *		0,00	0,00
					di cui fondo pluriennale	0,00	0,00	0,00
					previsione di cassa	1.099,00	1.000,00	
TOTALE MISSIONE		13	Tutela della salute	0,00	previsione di competenza	1.000,00	1.000,00	1.000,00
					di cui già impegnato *		0,00	0,00
					di cui fondo pluriennale	0,00	0,00	0,00
					previsione di cassa	1.099,00	1.000,00	

COMUNE DI PEIO  
PROVINCIA DI TRENTO  
**BILANCIO DI PREVISIONE TRIENNIO 2025 - 2027**

**SPESE**

MISSIONE, PROGRAMMA, TITOLO		DENOMINAZIONE	RESIDUI PRESUNTI AL TERMINE DEL 2024		PREVISIONI DEFINITIVE DEL 2024				
						PREVISIONI ANNO 2025	PREVISIONI ANNO 2026	PREVISIONI ANNO 2027	
MISSIONE	14	Sviluppo economico e competitività							
1402	Programma	02	Commercio - reti distributive - tutela dei consumatori						
	Titolo 1		SPESE CORRENTI	0,00	previsione di competenza	0,00	0,00	0,00	0,00
					di cui già impegnato *		0,00	0,00	0,00
					di cui fondo pluriennale vincolato	0,00	0,00	0,00	0,00
					previsione di cassa	0,00	0,00		
	Titolo 2		SPESE IN CONTO CAPITALE	0,00	previsione di competenza	0,00	0,00	0,00	0,00
					di cui già impegnato *		0,00	0,00	0,00
					di cui fondo pluriennale vincolato	0,00	0,00	0,00	0,00
					previsione di cassa	0,00	0,00		
	Totale Programma	02	Commercio - reti distributive - tutela dei consumatori	0,00	previsione di competenza	0,00	0,00	0,00	0,00
					di cui già impegnato *		0,00	0,00	0,00
					di cui fondo pluriennale	0,00	0,00	0,00	0,00
					previsione di cassa	0,00	0,00		
1404	Programma	04	Reti e altri servizi di pubblica utilità						
	Titolo 1		SPESE CORRENTI	57.235,01	previsione di competenza	166.000,00	188.000,00	188.000,00	188.000,00
					di cui già impegnato *		41.358,00	0,00	0,00
					di cui fondo pluriennale vincolato	0,00	0,00	0,00	0,00
					previsione di cassa	340.278,06	245.235,01		
	Titolo 2		SPESE IN CONTO CAPITALE	1.919.580,38	previsione di competenza	2.926.980,19	200.000,00	30.000,00	0,00
					di cui già impegnato *		0,00	0,00	0,00
					di cui fondo pluriennale vincolato	0,00	0,00	0,00	0,00
					previsione di cassa	3.200.301,71	2.119.580,38		
	Titolo 3		INCREMENTO DI ATTIVITA' FINANZIARIE	0,00	previsione di competenza	0,00	0,00	0,00	0,00
					di cui già impegnato *		0,00	0,00	0,00
					di cui fondo pluriennale vincolato	0,00	0,00	0,00	0,00
					previsione di cassa	0,00	0,00		

COMUNE DI PEIO  
PROVINCIA DI TRENTO  
**BILANCIO DI PREVISIONE TRIENNIO 2025 - 2027**

SPESE

MISSIONE, PROGRAMMA, TITOLO	DENOMINAZIONE	RESIDUI PRESUNTI AL TERMINE DEL 2024		PREVISIONI DEFINITIVE DEL 2024			
					PREVISIONI ANNO 2025	PREVISIONI ANNO 2026	PREVISIONI ANNO 2027
<b>Totale Programma</b>	<b>04</b>	<b>Reti e altri servizi di pubblica utilità</b>	<b>1.976.815,39</b>	<b>previsione di competenza</b>	3.092.980,19	388.000,00	218.000,00
				<i>di cui già impegnato *</i>		41.358,00	0,00
				<i>di cui fondo pluriennale</i>	0,00	0,00	0,00
				<b>previsione di cassa</b>	3.540.579,77	2.364.815,39	
<b>TOTALE MISSIONE</b>	<b>14</b>	<b>Sviluppo economico e competitività</b>	<b>1.976.815,39</b>	<b>previsione di competenza</b>	3.092.980,19	388.000,00	218.000,00
				<i>di cui già impegnato *</i>		41.358,00	0,00
				<i>di cui fondo pluriennale</i>	0,00	0,00	0,00
				<b>previsione di cassa</b>	3.540.579,77	2.364.815,39	



COMUNE DI PEIO  
PROVINCIA DI TRENTO  
**BILANCIO DI PREVISIONE TRIENNIO 2025 - 2027**

**SPESE**

MISSIONE, PROGRAMMA, TITOLO		DENOMINAZIONE	RESIDUI PRESUNTI AL TERMINE DEL 2024		PREVISIONI DEFINITIVE DEL 2024				
						PREVISIONI ANNO 2025	PREVISIONI ANNO 2026	PREVISIONI ANNO 2027	
MISSIONE		16	Agricoltura, politiche agroalimentari e pesca						
1601	Programma	01	Sviluppo del settore agricolo e del sistema Agroalimentare						
Titolo 1		SPESE CORRENTI	5.000,00	previsione di competenza	64.000,00	64.000,00	64.000,00	64.000,00	
				di cui già impegnato *		0,00	0,00	0,00	
				di cui fondo pluriennale vincolato	0,00	0,00	0,00	0,00	
				previsione di cassa	69.000,00	69.000,00			
				Titolo 2		SPESE IN CONTO CAPITALE	0,00	previsione di competenza	0,00
di cui già impegnato *		0,00	0,00					0,00	
di cui fondo pluriennale vincolato	0,00	0,00	0,00					0,00	
previsione di cassa	24.823,26	0,00							
Totale Programma	01	Sviluppo del settore agricolo e del sistema Agroalimentare	5.000,00					previsione di competenza	64.000,00
				di cui già impegnato *		0,00	0,00	0,00	
				di cui fondo pluriennale	0,00	0,00	0,00	0,00	
				previsione di cassa	93.823,26	69.000,00			
				TOTALE MISSIONE		16	Agricoltura, politiche agroalimentari e pesca	5.000,00	previsione di competenza
					di cui già impegnato *		0,00	0,00	0,00
					di cui fondo pluriennale	0,00	0,00	0,00	0,00
					previsione di cassa	93.823,26	69.000,00		

COMUNE DI PEIO  
PROVINCIA DI TRENTO  
**BILANCIO DI PREVISIONE TRIENNIO 2025 - 2027**

**SPESE**

MISSIONE, PROGRAMMA, TITOLO		DENOMINAZIONE	RESIDUI PRESUNTI AL TERMINE DEL 2024		PREVISIONI DEFINITIVE DEL 2024				
						PREVISIONI ANNO 2025	PREVISIONI ANNO 2026	PREVISIONI ANNO 2027	
MISSIONE		17	Energia e diversificazione delle fonti energetiche						
1701	Programma	01	Fonti energetiche						
Titolo 1		SPESE CORRENTI		632.949,39	previsione di competenza	5.648.597,00	3.473.500,00	3.477.500,00	3.477.500,00
					di cui già impegnato *		108.158,40	40.949,76	0,00
					di cui fondo pluriennale vincolato	0,00	0,00	0,00	0,00
					previsione di cassa	6.209.962,09	4.106.449,39		
Titolo 2		SPESE IN CONTO CAPITALE		48.219,87	previsione di competenza	210.000,00	241.000,00	80.000,00	80.000,00
					di cui già impegnato *		40.870,00	0,00	0,00
					di cui fondo pluriennale vincolato	0,00	0,00	0,00	0,00
					previsione di cassa	282.036,12	289.219,87		
Totale Programma		01	Fonti energetiche	681.169,26	previsione di competenza	5.858.597,00	3.714.500,00	3.557.500,00	3.557.500,00
					di cui già impegnato *		149.028,40	40.949,76	0,00
					di cui fondo pluriennale	0,00	0,00	0,00	0,00
					previsione di cassa	6.491.998,21	4.395.669,26		
TOTALE MISSIONE		17	Energia e diversificazione delle fonti energetiche	681.169,26	previsione di competenza	5.858.597,00	3.714.500,00	3.557.500,00	3.557.500,00
					di cui già impegnato *		149.028,40	40.949,76	0,00
					di cui fondo pluriennale	0,00	0,00	0,00	0,00
					previsione di cassa	6.491.998,21	4.395.669,26		

COMUNE DI PEIO  
PROVINCIA DI TRENTO  
**BILANCIO DI PREVISIONE TRIENNIO 2025 - 2027**

**SPESE**

MISSIONE, PROGRAMMA, TITOLO			DENOMINAZIONE	RESIDUI PRESUNTI AL TERMINE DEL 2024		PREVISIONI DEFINITIVE DEL 2024				
							PREVISIONI ANNO 2025	PREVISIONI ANNO 2026	PREVISIONI ANNO 2027	
MISSIONE 20			Fondi e accantonamenti							
2001	Programma	01	Fondo di riserva	0,00	previsione di competenza	7.786,10	79.649,82	71.324,98	71.324,98	
					di cui già impegnato *		0,00	0,00	0,00	
					di cui fondo pluriennale vincolato	0,00	0,00	0,00	0,00	
					previsione di cassa	7.786,10	79.649,82			
	Totale Programma	01	Fondo di riserva	0,00	previsione di competenza	7.786,10	79.649,82	71.324,98	71.324,98	
					di cui già impegnato *		0,00	0,00	0,00	
					di cui fondo pluriennale	0,00	0,00	0,00	0,00	
					previsione di cassa	7.786,10	79.649,82			
	2002	Programma	02	Fondo crediti di dubbia esigibilità	0,00	previsione di competenza	1.103.186,90	43.580,18	39.905,02	39.905,02
						di cui già impegnato *		0,00	0,00	0,00
						di cui fondo pluriennale vincolato	0,00	0,00	0,00	0,00
						previsione di cassa	0,00	0,00		
Totale Programma		02	Fondo crediti di dubbia esigibilità	0,00	previsione di competenza	1.103.186,90	43.580,18	39.905,02	39.905,02	
					di cui già impegnato *		0,00	0,00	0,00	
					di cui fondo pluriennale	0,00	0,00	0,00	0,00	
					previsione di cassa	0,00	0,00			
2003	Programma	03	Altri Fondi	0,00	previsione di competenza	650.000,00	200.000,00	200.000,00	200.000,00	
					di cui già impegnato *		0,00	0,00	0,00	
	Titolo 1	SPESE CORRENTI	0,00	di cui fondo pluriennale vincolato	0,00	0,00	0,00	0,00		
				previsione di cassa	0,00	0,00				

COMUNE DI PEIO  
PROVINCIA DI TRENTO  
**BILANCIO DI PREVISIONE TRIENNIO 2025 - 2027**

SPESE

MISSIONE, PROGRAMMA, TITOLO	DENOMINAZIONE	RESIDUI PRESUNTI AL TERMINE DEL 2024		PREVISIONI DEFINITIVE DEL 2024			
					PREVISIONI ANNO 2025	PREVISIONI ANNO 2026	PREVISIONI ANNO 2027
<b>Totale Programma</b>	<b>03</b>	<b>Altri Fondi</b>	<b>0,00</b>	<b>previsione di competenza</b>	650.000,00	200.000,00	200.000,00
				<i>di cui già impegnato *</i>	0,00	0,00	0,00
				<i>di cui fondo pluriennale</i>	0,00	0,00	0,00
				<b>previsione di cassa</b>	0,00	0,00	
<b>TOTALE MISSIONE</b>	<b>20</b>	<b>Fondi e accantonamenti</b>	<b>0,00</b>	<b>previsione di competenza</b>	1.760.973,00	323.230,00	311.230,00
				<i>di cui già impegnato *</i>	0,00	0,00	0,00
				<i>di cui fondo pluriennale</i>	0,00	0,00	0,00
				<b>previsione di cassa</b>	7.786,10	79.649,82	

COMUNE DI PEIO  
PROVINCIA DI TRENTO  
**BILANCIO DI PREVISIONE TRIENNIO 2025 - 2027**

SPESE

MISSIONE, PROGRAMMA, TITOLO		DENOMINAZIONE	RESIDUI PRESUNTI AL TERMINE DEL 2024		PREVISIONI DEFINITIVE DEL 2024				
						PREVISIONI ANNO 2025	PREVISIONI ANNO 2026	PREVISIONI ANNO 2027	
MISSIONE	50	Debito pubblico							
5002	Programma	02	Quota capitale ammortamento mutui e prestiti obbligazionari						
	Titolo 4		Rimborso di prestiti	0,00	previsione di competenza	150.663,00	106.013,00	106.013,00	106.013,00
					di cui già impegnato *		106.012,82	106.012,82	106.012,82
					di cui fondo pluriennale vincolato	0,00	0,00	0,00	0,00
					previsione di cassa	150.663,00	106.013,00		
	Totale Programma	02	Quota capitale ammortamento mutui e prestiti obbligazionari	0,00	previsione di competenza	150.663,00	106.013,00	106.013,00	106.013,00
					di cui già impegnato *		106.012,82	106.012,82	106.012,82
					di cui fondo pluriennale	0,00	0,00	0,00	0,00
					previsione di cassa	150.663,00	106.013,00		
TOTALE MISSIONE	50	Debito pubblico		0,00	previsione di competenza	150.663,00	106.013,00	106.013,00	106.013,00
					di cui già impegnato *		106.012,82	106.012,82	106.012,82
					di cui fondo pluriennale	0,00	0,00	0,00	0,00
					previsione di cassa	150.663,00	106.013,00		

COMUNE DI PEIO  
PROVINCIA DI TRENTO  
**BILANCIO DI PREVISIONE TRIENNIO 2025 - 2027**

SPESE

MISSIONE, PROGRAMMA, TITOLO	DENOMINAZIONE	RESIDUI PRESUNTI AL TERMINE DEL 2024		PREVISIONI DEFINITIVE DEL 2024			
					PREVISIONI ANNO 2025	PREVISIONI ANNO 2026	PREVISIONI ANNO 2027
<b>MISSIONE</b>	<b>60</b>	<b>Anticipazioni finanziarie</b>					
<b>6001</b>	<b>Programma</b>	<b>01</b>	<b>Chiusura Anticipazioni ricevute da istituto tesoriere/cassiere</b>				
	Titolo 5		<b>CHIUSURA DI ANTICIPAZIONI RICEVUTE DA ISTITUTO TESORIERE/CASSIERE</b>	0,00	previsione di competenza	500.000,00	500.000,00
					<i>di cui già impegnato *</i>	0,00	0,00
					<i>di cui fondo pluriennale vincolato</i>	0,00	0,00
					previsione di cassa	500.000,00	500.000,00
<b>Totale Programma</b>		<b>01</b>	<b>Chiusura Anticipazioni ricevute da istituto tesoriere/cassiere</b>	<b>0,00</b>	<b>previsione di competenza</b>	<b>500.000,00</b>	<b>500.000,00</b>
					<i>di cui già impegnato *</i>	0,00	0,00
					<i>di cui fondo pluriennale</i>	0,00	0,00
					<b>previsione di cassa</b>	<b>500.000,00</b>	<b>500.000,00</b>
<b>TOTALE MISSIONE</b>	<b>60</b>	<b>Anticipazioni finanziarie</b>		0,00	<b>previsione di competenza</b>	<b>500.000,00</b>	<b>500.000,00</b>
					<i>di cui già impegnato *</i>	0,00	0,00
					<i>di cui fondo pluriennale</i>	0,00	0,00
					<b>previsione di cassa</b>	<b>500.000,00</b>	<b>500.000,00</b>

COMUNE DI PEIO  
PROVINCIA DI TRENTO  
**BILANCIO DI PREVISIONE TRIENNIO 2025 - 2027**

**SPESE**

MISSIONE, PROGRAMMA, TITOLO		DENOMINAZIONE	RESIDUI PRESUNTI AL TERMINE DEL 2024		PREVISIONI DEFINITIVE DEL 2024			
						PREVISIONI ANNO 2025	PREVISIONI ANNO 2026	PREVISIONI ANNO 2027
MISSIONE	99	Servizi per conto terzi						
9901	Programma	01	Servizi per conto terzi - Partite di giro					
	Titolo 7		SPESE PER CONTO TERZI E PARTITE DI GIRO	901.956,18	previsione di competenza	2.863.000,00	2.788.000,00	2.788.000,00
					di cui già impegnato *	3.840,00	3.840,00	0,00
					di cui fondo pluriennale vincolato	0,00	0,00	0,00
					previsione di cassa	3.096.024,27	3.689.956,18	
TOTALE MISSIONE	99	Servizi per conto terzi	901.956,18	previsione di competenza	2.863.000,00	2.788.000,00	2.788.000,00	2.788.000,00
				di cui già impegnato *	3.840,00	3.840,00	0,00	
				di cui fondo pluriennale	0,00	0,00	0,00	0,00
				previsione di cassa	3.096.024,27	3.689.956,18		
		TOTALE MISSIONI	11.978.571,30	previsione di competenza	34.548.507,02	13.693.816,28	12.423.243,00	12.367.243,00
				di cui già impegnato *		1.125.835,76	555.630,23	151.025,93
				di cui fondo pluriennale	68.200,00	77.000,00	77.000,00	77.000,00
				previsione di cassa	34.605.447,21	25.351.807,40		
		TOTALE GENERALE DELLE SPESE	11.978.571,30	previsione di competenza	34.548.507,02	13.693.816,28	12.423.243,00	12.367.243,00
				di cui già impegnato *		1.125.835,76	555.630,23	151.025,93
				di cui fondo pluriennale	68.200,00	77.000,00	77.000,00	77.000,00
				previsione di cassa	34.605.447,21	25.351.807,40		

\* Si tratta di somme, alla data di presentazione del bilancio, già impegnate negli esercizi precedenti, nel rispetto del principio contabile generale della competenza potenziata e del principio contabile applicato della contabilità finanziaria

(1) Indicare l'importo della voce E) dell'Allegato concernente il Risultato presunto di amministrazione, se negativo al netto del disavanzo da debito autorizzato e non contratto, o la quota di tale importo da ripianare nel corso dell'esercizio, secondo le modalità previste dall'ordinamento contabile. La quantificazione e la composizione del disavanzo di amministrazione ripianato in ciascun esercizio è rappresentata nella nota integrativa.

COMUNE DI PEIO  
 PROVINCIA DI TRENTO  
**BILANCIO DI PREVISIONE ANNO 2025**

RIEPILOGO GENERALE DELLE SPESE PER TITOLI

TITOLO	DENOMINAZIONE	RESIDUI PRESUNTI AL TERMINE DEL 2024		PREVISIONI DEFINITIVE DEL 2024	PREVISIONI DELL' ANNO	PREVISIONI DELL'ANNO	PREVISIONI DELL'ANNO
					2025	2026	2027
	DISAVANZO DI AMMINISTRAZIONE			0,00	0,00	0,00	0,00
TTITOLO 1	SPESE CORRENTI	1.752.088,58	previsione di competenza	12.380.867,32	8.641.097,28	8.566.230,00	8.540.230,00
			di cui già impegnato *		967.426,94	445.777,41	45.013,11
			di cui fondo pluriennale	68.200,00	77.000,00	77.000,00	77.000,00
			previsione di cassa	12.131.471,99	10.072.605,68		
TTITOLO 2	SPESE IN CONTO CAPITALE	9.324.526,54	previsione di competenza	18.653.976,70	1.658.706,00	463.000,00	433.000,00
			di cui già impegnato *		48.556,00	0,00	0,00
			di cui fondo pluriennale	0,00	0,00	0,00	0,00
			previsione di cassa	18.727.287,95	10.983.232,54		
TTITOLO 3	INCREMENTO DI ATTIVITA' FINANZIARIE	0,00	previsione di competenza	0,00	0,00	0,00	0,00
			di cui già impegnato *		0,00	0,00	0,00
			di cui fondo pluriennale	0,00	0,00	0,00	0,00
			previsione di cassa	0,00	0,00		
TTITOLO 4	Rimborso di prestiti	0,00	previsione di competenza	150.663,00	106.013,00	106.013,00	106.013,00
			di cui già impegnato *		106.012,82	106.012,82	106.012,82
			di cui fondo pluriennale	0,00	0,00	0,00	0,00
			previsione di cassa	150.663,00	106.013,00		
TTITOLO 5	CHIUSURA DI ANTICIPAZIONI RICEVUTE DA ISTITUTO TESORIERE/CASSIERE	0,00	previsione di competenza	500.000,00	500.000,00	500.000,00	500.000,00
			di cui già impegnato *		0,00	0,00	0,00
			di cui fondo pluriennale	0,00	0,00	0,00	0,00
			previsione di cassa	500.000,00	500.000,00		
TTITOLO 7	SPESE PER CONTO TERZI E PARTITE DI GIRO	901.956,18	previsione di competenza	2.863.000,00	2.788.000,00	2.788.000,00	2.788.000,00
			di cui già impegnato *		3.840,00	3.840,00	0,00
			di cui fondo pluriennale	0,00	0,00	0,00	0,00
			previsione di cassa	3.096.024,27	3.689.956,18		
	TOTALE TITOLI	11.978.571,30	previsione di competenza	34.548.507,02	13.693.816,28	12.423.243,00	12.367.243,00
			di cui già impegnato *		1.125.835,76	555.630,23	151.025,93
			di cui fondo pluriennale	68.200,00	77.000,00	77.000,00	77.000,00
			previsione di cassa	34.605.447,21	25.351.807,40		



COMUNE DI PEIO  
PROVINCIA DI TRENTO  
**BILANCIO DI PREVISIONE ANNO 2025**

RIEPILOGO GENERALE DELLE SPESE PER TITOLI

TITOLO	DENOMINAZIONE	RESIDUI PRESUNTI AL TERMINE DEL 2024		PREVISIONI DEFINITIVE DEL 2024			
					PREVISIONI DELL' ANNO 2025	PREVISIONI DELL'ANNO 2026	PREVISIONI DELL'ANNO 2027
	<b>TOTALE GENERALE DELLE SPESE</b>	11.978.571,30	<b>previsione di competenza</b>	34.548.507,02	13.693.816,28	12.423.243,00	12.367.243,00
			<b>di cui già impegnato *</b>		1.125.835,76	555.630,23	151.025,93
			<b>di cui fondo pluriennale</b>	68.200,00	77.000,00	77.000,00	77.000,00
			<b>previsione di cassa</b>	34.605.447,21	25.351.807,40		

COMUNE DI PEIO  
PROVINCIA DI TRENTO  
BILANCIO DI PREVISIONE ANNO 2025

RIEPILOGO GENERALE DELLE SPESE PER MISSIONI\*\*

RIEPILOGO DELLE MISSIONI	DENOMINAZIONE	RESIDUI PRESUNTI AL TERMINE DEL 2024		PREVISIONI DEFINITIVE DEL 2024	PREVISIONI DELL' ANNO	PREVISIONI DELL'ANNO	PREVISIONI DELL'ANNO
					2025	2026	2027
DISAVANZO DI AMMINISTRAZIONE				0,00	0,00	0,00	0,00
TOTALE MISSIONE 1	Servizi istituzionali e generali e di gestione	509.078,05	previsione di competenza	7.654.110,95	2.850.132,88	2.200.700,00	2.174.700,00
			di cui già impegnato *		195.896,57	63.599,42	11.206,75
			di cui fondo pluriennale	52.200,00	58.000,00	58.000,00	58.000,00
			previsione di cassa	5.231.257,17	3.301.210,93		
TOTALE MISSIONE 3	Ordine pubblico e sicurezza	16.866,88	previsione di competenza	144.766,00	112.300,00	114.700,00	114.700,00
			di cui già impegnato *		3.753,02	1.822,68	1.600,00
			di cui fondo pluriennale	2.000,00	5.000,00	5.000,00	5.000,00
			previsione di cassa	143.996,93	124.166,88		
TOTALE MISSIONE 4	Istruzione e diritto allo studio	88.220,23	previsione di competenza	342.239,92	345.900,00	331.400,00	331.400,00
			di cui già impegnato *		87.862,43	41.610,34	2.926,72
			di cui fondo pluriennale	0,00	0,00	0,00	0,00
			previsione di cassa	374.128,05	434.120,23		
TOTALE MISSIONE 5	Tutela e valorizzazione dei beni e attività culturali	784.580,36	previsione di competenza	1.088.585,74	253.671,20	235.400,00	235.400,00
			di cui già impegnato *		31.511,36	10.671,07	1.577,62
			di cui fondo pluriennale	4.000,00	4.000,00	4.000,00	4.000,00
			previsione di cassa	1.194.292,30	1.034.251,56		
TOTALE MISSIONE 6	Politiche giovanili, sport e tempo libero	3.180.749,90	previsione di competenza	3.983.370,04	168.000,00	163.000,00	153.000,00
			di cui già impegnato *		23.411,28	5.186,27	522,22
			di cui fondo pluriennale	0,00	0,00	0,00	0,00
			previsione di cassa	4.128.792,22	3.348.749,90		
TOTALE MISSIONE 7	Turismo	139.330,79	previsione di competenza	299.662,68	212.800,00	212.800,00	212.800,00
			di cui già impegnato *		5.168,96	0,00	0,00
			di cui fondo pluriennale	0,00	0,00	0,00	0,00
			previsione di cassa	773.635,33	352.130,79		
TOTALE MISSIONE 8	Assetto del territorio ed edilizia abitativa	87.195,18	previsione di competenza	358.165,00	181.210,20	183.500,00	183.500,00
			di cui già impegnato *		6.939,48	7,32	0,00
			di cui fondo pluriennale	10.000,00	10.000,00	10.000,00	10.000,00
			previsione di cassa	423.620,09	258.405,38		

COMUNE DI PEIO

PROVINCIA DI TRENTO

BILANCIO DI PREVISIONE ANNO 2025

RIEPILOGO GENERALE DELLE SPESE PER MISSIONI\*\*

RIEPILOGO DELLE MISSIONI	DENOMINAZIONE	RESIDUI PRESUNTI AL TERMINE DEL 2024		PREVISIONI DEFINITIVE DEL 2024			
					PREVISIONI DELL' ANNO 2025	PREVISIONI DELL'ANNO 2026	PREVISIONI DELL'ANNO 2027
TOTALE MISSIONE 9	Sviluppo sostenibile e tutela del territorio e dell'ambiente	2.391.669,38	previsione di competenza	4.076.062,28	717.159,00	447.100,00	437.100,00
			di cui già impegnato *		59.210,64	12.630,06	8.635,72
			di cui fondo pluriennale	0,00	0,00	0,00	0,00
			previsione di cassa	4.637.275,75	3.108.828,38		
TOTALE MISSIONE 10	Trasporti e diritto alla mobilità	920.939,63	previsione di competenza	1.766.195,84	575.300,00	646.300,00	666.300,00
			di cui già impegnato *		191.362,79	52.420,48	18.544,08
			di cui fondo pluriennale	0,00	0,00	0,00	0,00
			previsione di cassa	2.546.117,10	1.496.239,63		
TOTALE MISSIONE 11	Soccorso civile	82.481,60	previsione di competenza	181.381,38	71.500,00	41.500,00	41.500,00
			di cui già impegnato *		2.300,00	0,00	0,00
			di cui fondo pluriennale	0,00	0,00	0,00	0,00
			previsione di cassa	657.894,72	153.981,60		
TOTALE MISSIONE 12	Diritti sociali, politiche sociali e famiglia	212.518,47	previsione di competenza	362.754,00	321.100,00	301.100,00	301.100,00
			di cui già impegnato *		218.180,01	216.880,01	0,00
			di cui fondo pluriennale	0,00	0,00	0,00	0,00
			previsione di cassa	612.463,94	533.618,47		
TOTALE MISSIONE 13	Tutela della salute	0,00	previsione di competenza	1.000,00	1.000,00	1.000,00	1.000,00
			di cui già impegnato *		0,00	0,00	0,00
			di cui fondo pluriennale	0,00	0,00	0,00	0,00
			previsione di cassa	1.099,00	1.000,00		
TOTALE MISSIONE 14	Sviluppo economico e competitività	1.976.815,39	previsione di competenza	3.092.980,19	388.000,00	218.000,00	188.000,00
			di cui già impegnato *		41.358,00	0,00	0,00
			di cui fondo pluriennale	0,00	0,00	0,00	0,00
			previsione di cassa	3.540.579,77	2.364.815,39		
TOTALE MISSIONE 16	Agricoltura, politiche agroalimentari e pesca	5.000,00	previsione di competenza	64.000,00	64.000,00	64.000,00	64.000,00
			di cui già impegnato *		0,00	0,00	0,00
			di cui fondo pluriennale	0,00	0,00	0,00	0,00
			previsione di cassa	93.823,26	69.000,00		

COMUNE DI PEIO  
PROVINCIA DI TRENTO  
**BILANCIO DI PREVISIONE ANNO 2025**

RIEPILOGO GENERALE DELLE SPESE PER MISSIONI\*\*

RIEPILOGO DELLE MISSIONI	DENOMINAZIONE	RESIDUI PRESUNTI AL TERMINE DEL 2024		PREVISIONI DEFINITIVE DEL 2024			
					PREVISIONI DELL' ANNO 2025	PREVISIONI DELL'ANNO 2026	PREVISIONI DELL'ANNO 2027
TOTALE MISSIONE 17	Energia e diversificazione delle fonti energetiche	681.169,26	previsione di competenza	5.858.597,00	3.714.500,00	3.557.500,00	3.557.500,00
			di cui già impegnato *		149.028,40	40.949,76	0,00
			di cui fondo pluriennale	0,00	0,00	0,00	0,00
			previsione di cassa	6.491.998,21	4.395.669,26		
TOTALE MISSIONE 20	Fondi e accantonamenti	0,00	previsione di competenza	1.760.973,00	323.230,00	311.230,00	311.230,00
			di cui già impegnato *		0,00	0,00	0,00
			di cui fondo pluriennale	0,00	0,00	0,00	0,00
			previsione di cassa	7.786,10	79.649,82		
TOTALE MISSIONE 50	Debito pubblico	0,00	previsione di competenza	150.663,00	106.013,00	106.013,00	106.013,00
			di cui già impegnato *		106.012,82	106.012,82	106.012,82
			di cui fondo pluriennale	0,00	0,00	0,00	0,00
			previsione di cassa	150.663,00	106.013,00		
TOTALE MISSIONE 60	Anticipazioni finanziarie	0,00	previsione di competenza	500.000,00	500.000,00	500.000,00	500.000,00
			di cui già impegnato *		0,00	0,00	0,00
			di cui fondo pluriennale	0,00	0,00	0,00	0,00
			previsione di cassa	500.000,00	500.000,00		
TOTALE MISSIONE 99	Servizi per conto terzi	901.956,18	previsione di competenza	2.863.000,00	2.788.000,00	2.788.000,00	2.788.000,00
			di cui già impegnato *		3.840,00	3.840,00	0,00
			di cui fondo pluriennale	0,00	0,00	0,00	0,00
			previsione di cassa	3.096.024,27	3.689.956,18		
TOTALE MISSIONI		11.978.571,30	previsione di competenza	34.548.507,02	13.693.816,28	12.423.243,00	12.367.243,00
			di cui già impegnato *		1.125.835,76	555.630,23	151.025,93
			di cui fondo pluriennale	68.200,00	77.000,00	77.000,00	77.000,00
			previsione di cassa	34.605.447,21	25.351.807,40		
TOTALE GENERALE DELLE SPESE		11.978.571,30	previsione di competenza	34.548.507,02	13.693.816,28	12.423.243,00	12.367.243,00
			di cui già impegnato *		1.125.835,76	555.630,23	151.025,93
			di cui fondo pluriennale	68.200,00	77.000,00	77.000,00	77.000,00
			previsione di cassa	34.605.447,21	25.351.807,40		

## SPESE PER TITOLI E MACROAGGREGATI

PREVISIONI DI COMPETENZA 2025

TOTALI MACROAGGREGATI DI SPESA		Previsioni dell'anno 2025		Previsioni dell'anno 2026		Previsioni dell'anno 2027	
		Totale	- di cui spese non ricorrenti	Totale	- di cui spese non ricorrenti	Totale	- di cui spese non ricorrenti
	<b>TITOLO 1 - Spese correnti</b>						
101	Redditi da lavoro dipendente	1.209.367,28	24.000,00	1.238.000,00	24.000,00	1.238.000,00	24.000,00
102	Imposte e tasse a carico dell'ente	134.100,00	2.000,00	128.100,00	2.000,00	128.100,00	2.000,00
103	Acquisto di beni e servizi	5.270.200,00	158.500,00	5.170.700,00	77.000,00	5.144.700,00	51.000,00
104	Trasferimenti correnti	916.900,00	5.000,00	930.900,00	5.000,00	930.900,00	5.000,00
107	Interessi passivi	0,00	0,00	0,00	0,00	0,00	0,00
109	Rimborsi e poste correttive delle entrate	488.000,00	10.000,00	488.000,00	10.000,00	488.000,00	10.000,00
110	Altre spese correnti	622.530,00	500,00	610.530,00	500,00	610.530,00	500,00
	<b>TOTALE TITOLO 1</b>	<b>8.641.097,28</b>	<b>200.000,00</b>	<b>8.566.230,00</b>	<b>118.500,00</b>	<b>8.540.230,00</b>	<b>92.500,00</b>
	<b>TITOLO 2 - Spese in conto capitale</b>						
202	Investimenti fissi lordi e acquisto di terreni	1.611.206,00	1.611.206,00	438.000,00	438.000,00	408.000,00	408.000,00
203	Contributi agli investimenti	47.500,00	47.500,00	25.000,00	25.000,00	25.000,00	25.000,00
205	Altre spese in conto capitale	0,00	0,00	0,00	0,00	0,00	0,00
	<b>TOTALE TITOLO 2</b>	<b>1.658.706,00</b>	<b>1.658.706,00</b>	<b>463.000,00</b>	<b>463.000,00</b>	<b>433.000,00</b>	<b>433.000,00</b>
	<b>TITOLO 3 - Spese per incremento attività finanziarie</b>						
301	Acquisizioni di attività finanziarie	0,00	0,00	0,00	0,00	0,00	0,00
	<b>TOTALE TITOLO 3</b>	<b>0,00</b>	<b>0,00</b>	<b>0,00</b>	<b>0,00</b>	<b>0,00</b>	<b>0,00</b>
	<b>TITOLO 4 - Rimborso Prestiti</b>						
403	Rimborso mutui e altri finanziamenti a medio lungo termine	106.013,00	0,00	106.013,00	0,00	106.013,00	0,00
	<b>TOTALE TITOLO 4</b>	<b>106.013,00</b>	<b>0,00</b>	<b>106.013,00</b>	<b>0,00</b>	<b>106.013,00</b>	<b>0,00</b>
	<b>TITOLO 5 - Chiusura Anticipazioni ricevute da istituto tesoriere/cassiere</b>						
501	Chiusura Anticipazioni ricevute da istituto tesoriere/cassiere	500.000,00	0,00	500.000,00	0,00	500.000,00	0,00
	<b>TOTALE TITOLO 5</b>	<b>500.000,00</b>	<b>0,00</b>	<b>500.000,00</b>	<b>0,00</b>	<b>500.000,00</b>	<b>0,00</b>
	<b>TITOLO 7 - Uscite per conto terzi e partite di giro</b>						
701	Uscite per partite di giro	2.568.000,00	0,00	2.568.000,00	0,00	2.568.000,00	0,00
702	Uscite per conto terzi	220.000,00	0,00	220.000,00	0,00	220.000,00	0,00
	<b>TOTALE TITOLO 7</b>	<b>2.788.000,00</b>	<b>0,00</b>	<b>2.788.000,00</b>	<b>0,00</b>	<b>2.788.000,00</b>	<b>0,00</b>
	<b>TOTALE</b>	<b>13.693.816,28</b>	<b>1.858.706,00</b>	<b>12.423.243,00</b>	<b>581.500,00</b>	<b>12.367.243,00</b>	<b>525.500,00</b>

COMUNE DI PEIO  
PROVINCIA DI TRENTO  
QUADRO GENERALE RIASSUNTIVO TRIENNIO 2025 - 2027

ENTRATE	CASSA ANNO DI RIFERIMENTO DEL BILANCIO 2025	COMPETENZA ANNO DI RIFERIMENTO DEL BILANCIO 2025	2026	2027	SPESE	CASSA ANNO DI RIFERIMENTO DEL BILANCIO 2025	COMPETENZA ANNO DI RIFERIMENTO DEL BILANCIO 2025	2026	2027
Fondo di cassa presunto all'inizio dell'esercizio	4.743.574,20								
Utilizzo avanzo presunto di amministrazione		0,00	0,00	0,00	Disavanzo di amministrazione (1)		0,00	0,00	0,00
di cui Utilizzo Fondo anticipazioni di liquidità		0,00	0,00	0,00					
Fondo pluriennale vincolato		60.367,28	77.000,00	77.000,00					
Titolo 1 - Entrate correnti di natura tributaria	4.637.258,62	2.030.600,00	2.020.600,00	2.020.600,00	Titolo 1 - Spese correnti	10.072.605,68	8.641.097,28	8.566.230,00	8.540.230,00
					- di cui fondo pluriennale vincolato	0,00	77.000,00	77.000,00	77.000,00
Titolo 2 - Trasferimenti correnti	1.380.984,76	865.609,00	866.813,00	858.513,00					
Titolo 3 - Entrate extratributarie	6.545.777,48	5.790.534,00	5.707.830,00	5.690.130,00					
Titolo 4 - Entrate in conto capitale	14.505.690,79	1.658.706,00	463.000,00	433.000,00	Titolo 2 - Spese in conto capitale	10.983.232,54	1.658.706,00	463.000,00	433.000,00
					- di cui fondo pluriennale vincolato	0,00	0,00	0,00	0,00
Titolo 5 - Entrate da riduzione di attività finanziarie	0,00	0,00	0,00	0,00	Titolo 3 - Spese per incremento di attività finanziarie	0,00	0,00	0,00	0,00
					- di cui fondo pluriennale vincolato	0,00	0,00	0,00	0,00
Totale entrate finali.....	27.069.711,65	10.345.449,00	9.058.243,00	9.002.243,00	Totale spese finali.....	21.055.838,22	10.299.803,28	9.029.230,00	8.973.230,00
Titolo 6 - Accensione di prestiti	0,00	0,00	0,00	0,00	Titolo 4 - Rimborso di prestiti	106.013,00	106.013,00	106.013,00	106.013,00
					di cui Fondo anticipazioni di liquidità	0,00	0,00	0,00	0,00
Titolo 7 - Anticipazioni da istituto tesoriere/cassiere	500.000,00	500.000,00	500.000,00	500.000,00	Titolo 5 - Chiusura Anticipazioni da istituto tesoriere/cassiere	500.000,00	500.000,00	500.000,00	500.000,00
Titolo 9 - Entrate per conto di terzi e partite di giro	3.401.999,31	2.788.000,00	2.788.000,00	2.788.000,00	Titolo 7 - Spese per conto terzi e partite di giro	3.689.956,18	2.788.000,00	2.788.000,00	2.788.000,00
Totale .....	30.971.710,96	13.633.449,00	12.346.243,00	12.290.243,00	Totale .....	25.351.807,40	13.693.816,28	12.423.243,00	12.367.243,00
TOTALE COMPLESSIVO ENTRATE	35.715.285,16	13.693.816,28	12.423.243,00	12.367.243,00	TOTALE COMPLESSIVO SPESE	25.351.807,40	13.693.816,28	12.423.243,00	12.367.243,00
Fondo di cassa finale presunto	10.363.477,76								

(1) Corrisponde alla prima voce del conto del bilancio spese.

COMUNE DI PEIO  
PROVINCIA DI TRENTO  
**BILANCIO DI PREVISIONE ANNO 2025**  
EQUILIBRI DI BILANCIO

**Allegato n.9 - Bilancio di previsione**

EQUILIBRIO ECONOMICO-FINANZIARIO			COMPETENZA ANNO DI RIFERIMENTO DEL BILANCIO 2025	COMPETENZA ANNO 2026	COMPETENZA ANNO 2027
Fondo di cassa all'inizio dell'esercizio		4.743.574,20			
A) Fondo pluriennale vincolato di entrata per spese correnti	( + )		60.367,28	77.000,00	77.000,00
Q1) Fondo pluriennale vincolato per spese titolo 2.04 Altri trasferimenti in conto capitale iscritto in entrata	( + )		0,00	0,00	0,00
AA ) Recupero disavanzo di amministrazione esercizio precedente	( - )		0,00	0,00	0,00
B) Entrate titoli 1.00 - 2.00 - 3.00	( + )		8.686.743,00	8.595.243,00	8.569.243,00
<i>di cui per estinzione anticipata di prestiti</i>			0,00	0,00	0,00
C) Entrate Titolo 4.02.06 - Contributi agli investimenti direttamente destinati al rimborso dei prestiti da amministrazioni pubbliche	( + )		0,00	0,00	0,00
D) Spese Titolo 1.00 - Spese correnti	( - )		8.641.097,28	8.566.230,00	8.540.230,00
di cui:					
<i>- fondo pluriennale vincolato</i>			77.000,00	77.000,00	77.000,00
<i>- fondo crediti di dubbia esigibilità</i>			43.580,18	39.905,02	39.905,02
E) Spese Titolo 2.04 - Altri trasferimenti in conto capitale	( - )		0,00	0,00	0,00
<i>di cui fondo pluriennale vincolato</i>			0,00	0,00	0,00
F) Spese Titolo 4.00 - Quote di capitale amm.to dei mutui e prestiti obbligazionari	( - )		106.013,00	106.013,00	106.013,00
<i>di cui per estinzione anticipata di prestiti</i>			0,00	0,00	0,00
<i>di cui Fondo anticipazioni di liquidità</i>			0,00	0,00	0,00
<b>G) Somma finale (G=A+Q1-AA+B+C-D-E-F)</b>			<b>0,00</b>	<b>0,00</b>	<b>0,00</b>
ALTRE POSTE DIFFERENZIALI, PER ECCEZIONI PREVISTE DA NORME DI LEGGE, CHE HANNO EFFETTO SULL'EQUILIBRIO EX ARTICOLO 162, COMMA 6, DEL TESTO UNICO DELLE LEGGI SULL'ORDINAMENTO DEGLI ENTI LOCALI					
H) Utilizzo risultato di amministrazione presunto per spese correnti e rimborso dei prestiti (2)	( + )		0,00	0,00	0,00
<i>di cui per estinzione anticipata di prestiti</i>			0,00		
I) Entrate di parte capitale destinate a spese correnti in base a specifiche disposizioni di legge o dei principi contabili	( + )		0,00	0,00	0,00
<i>di cui per estinzione anticipata di prestiti</i>			0,00	0,00	0,00
L) Entrate di parte corrente destinate a spese di investimento in base a specifiche disposizioni di legge o dei principi contabili	( - )		0,00	0,00	0,00
M) Entrate da accensione di prestiti destinate a estinzione anticipata dei prestiti	( + )		0,00	0,00	0,00
<b>EQUILIBRIO DI PARTE CORRENTE (3) O=G+H+I-L+M</b>			<b>0,00</b>	<b>0,00</b>	<b>0,00</b>

## BILANCIO DI PREVISIONE ANNO 2025

## EQUILIBRI DI BILANCIO

EQUILIBRIO ECONOMICO-FINANZIARIO			COMPETENZA ANNO DI RIFERIMENTO DEL BILANCIO 2025	COMPETENZA ANNO 2026	COMPETENZA ANNO 2027
P) Utilizzo risultato di amministrazione presunto per spese di investimento (2)	( + )		0,00		
Q) Fondo pluriennale vincolato di entrata per spese in conto capitale	( + )		0,00	0,00	0,00
Q1) Fondo pluriennale vincolato per spese titolo 2.04 Altri trasferimenti in conto capitale iscritto in entrata	( - )		0,00	0,00	0,00
J2) Fondo pluriennale vincolato per spese titolo 3.01 Acquisizioni di attività finanziarie iscritto in entrata	( + )		0,00	0,00	0,00
R) Entrate Titoli 4.00-5.00-6.00	( + )		1.658.706,00	463.000,00	433.000,00
C) Entrate Titolo 4.02.06 - Contributi agli investimenti direttamente destinati al rimborso dei prestiti da amministrazioni pubbliche	( - )		0,00	0,00	0,00
I) Entrate di parte capitale destinate a spese correnti in base a specifiche disposizioni di legge o dei principi contabili	( - )		0,00	0,00	0,00
S1) Entrate Titolo 5.02 per Riscossioni di crediti di breve termine	( - )		0,00	0,00	0,00
S2) Entrate Titolo 5.03 per Riscossioni di crediti di medio-lungo termine	( - )		0,00	0,00	0,00
T) Entrate Titolo 5.04 relative a Altre entrate per riduzioni di attività finanziaria	( - )		0,00	0,00	0,00
L) Entrate di parte corrente destinate a spese di investimento in base a specifiche disposizioni di legge o dei principi contabili	( + )		0,00	0,00	0,00
M) Entrate da accensione di prestiti destinate a estinzione anticipata dei prestiti	( - )		0,00	0,00	0,00
U) Spese Titolo 2.00 - Spese in conto capitale	( - )		1.658.706,00	463.000,00	433.000,00
<i>di cui fondo pluriennale vincolato di spesa</i>			<i>0,00</i>	<i>0,00</i>	<i>0,00</i>
V) Spese Titolo 3.01 per Acquisizioni di attività finanziarie	( - )		0,00	0,00	0,00
<i>di cui fondo pluriennale vincolato</i>			<i>0,00</i>	<i>0,00</i>	<i>0,00</i>
E) Spese Titolo 2.04 - Altri trasferimenti in conto capitale	( + )		0,00	0,00	0,00
<i>di cui fondo pluriennale vincolato</i>			<i>0,00</i>	<i>0,00</i>	<i>0,00</i>
<b>EQUILIBRIO DI PARTE CAPITALE Z = P+Q-Q1+J2+R-C-I-S1-S2-T+L-M-U-V+E</b>			<b>0,00</b>	<b>0,00</b>	<b>0,00</b>



COMUNE DI PEIO  
PROVINCIA DI TRENTO  
**BILANCIO DI PREVISIONE ANNO 2025**  
EQUILIBRI DI BILANCIO

**Allegato n.9 - Bilancio di previsione**

EQUILIBRIO ECONOMICO-FINANZIARIO			COMPETENZA ANNO DI RIFERIMENTO DEL BILANCIO 2025	COMPETENZA ANNO 2026	COMPETENZA ANNO 2027
J) Utilizzo risultato di amministrazione per l'incremento di attività finanziarie	( + )		0,00		
J1) Fondo pluriennale vincolato per incremento di attività finanziarie iscritto in entrata	( + )		0,00	0,00	0,00
J2) Fondo pluriennale vincolato per spese titolo 3.01 Acquisizioni di attività finanziarie iscritto in entrata	( - )		0,00	0,00	0,00
S1) Entrate Titolo 5.02 per Riscossioni di crediti di breve termine	( + )		0,00	0,00	0,00
S2) Entrate Titolo 5.03 per Riscossioni di crediti di medio-lungo termine	( + )		0,00	0,00	0,00
T) Entrate Titolo 5.04 relative a Altre entrate per riduzioni di attività finanziarie	( + )		0,00	0,00	0,00
X1) Spese Titolo 3.02 per Concessioni di crediti di breve termine	( - )		0,00	0,00	0,00
<i>di cui fondo pluriennale vincolato</i>			0,00	0,00	0,00
X2) Spese Titolo 3.03 per Concessioni di crediti di medio-lungo termine	( - )		0,00	0,00	0,00
<i>di cui fondo pluriennale vincolato</i>			0,00	0,00	0,00
Y) Spese Titolo 3.04 per Altre spese per acquisizioni di attività finanziarie	( - )		0,00	0,00	0,00
<i>di cui fondo pluriennale vincolato</i>			0,00	0,00	0,00
<b>EQUILIBRIO FINALE W = O+J+J1-J2+Z+S1+S2+T-X1-X2-Y</b>			<b>0,00</b>	<b>0,00</b>	<b>0,00</b>

**Saldo corrente ai fini della copertura degli investimenti pluriennali (4) :**

Equilibrio di parte corrente (O)		0,00	0,00	0,00
Utilizzo risultato di amministrazione presunto per il finanziamento di spese correnti e del rimborso prestiti (H) al netto del fondo anticipazione liquidità	( - )	0,00	0,00	0,00
<b>Equilibrio di parte corrente ai fini della copertura degli investimenti pluriennali.</b>		<b>0,00</b>	<b>0,00</b>	<b>0,00</b>

C) Si tratta delle entrate in conto capitale relative ai soli contributi agli investimenti destinati al rimborso prestiti corrispondenti alla voce del piano dei conti finanziario con codifica E.4.02.06.00.000.

E) Si tratta delle spese del titolo 2 per trasferimenti in conto capitale corrispondenti alla voce del piano dei conti finanziario con codifica U.2.04.00.00.000.

S1) Si tratta delle entrate del titolo 5 limitatamente alle riscossione crediti di breve termine corrispondenti alla voce del piano dei conti finanziario con codifica E.5.02.00.00.000.

S2) Si tratta delle entrate del titolo 5 limitatamente alle riscossione crediti di medio-lungo termine corrispondenti alla voce del piano dei conti finanziario con codifica E.5.03.00.00.000.

T) Si tratta delle entrate del titolo 5 limitatamente alle altre entrate per riduzione di attività finanziarie corrispondenti alla voce del piano dei conti finanziario con codifica E.5.03.00.00.000.

X1) Si tratta delle spese del titolo 3 limitatamente alle concessione crediti di breve termine corrispondenti alla voce del piano dei conti finanziario con codifica U.3.02.00.00.000.

X2) Si tratta delle spese del titolo 3 limitatamente alle concessione crediti di medio-lungo termine corrispondenti alla voce del piano dei conti finanziario con codifica U.3.03.00.00.000.

Y) Si tratta delle spese del titolo 3 limitatamente alle altre spese per acquisizioni di attività finanziarie corrispondenti alla voce del piano dei conti finanziario con codifica U.3.03.00.00.000.

(1) Indicare gli anni di riferimento N, N+1 e N+2.

(2) In sede di approvazione del bilancio di previsione è consentito l'utilizzo della sola quota vincolata del risultato di amministrazione presunto. Nel corso dell'esercizio è consentito l'utilizzo anche della quota accantonata se il bilancio è deliberato a seguito dell'approvazione del prospetto concernente il risultato di amministrazione presunto dell'anno precedente aggiornato sulla base di un pre-consuntivo dell'esercizio precedente. E' consentito l'utilizzo anche della quota destinata agli investimenti e della quota libera del risultato di amministrazione dell'anno precedente se il bilancio (o la variazione di bilancio) è deliberato a seguito dell'approvazione del rendiconto dell'anno precedente.

(3) La somma algebrica finale non può essere inferiore a zero per il rispetto della disposizione di cui all'articolo 162 del testo unico delle leggi sull'ordinamento degli enti locali.

(4) Con riferimento a ciascun esercizio, il saldo positivo dell'equilibrio di parte corrente in termini di competenza finanziaria può costituire copertura agli investimenti imputati agli esercizi successivi per un importo non superiore al minore valore tra la media dei saldi di parte corrente in termini di competenza e la media dei saldi di parte corrente in termini di cassa registrati negli ultimi tre esercizi rendicontati, se sempre positivi, determinati al netto dell'utilizzo dell'avanzo di amministrazione, del fondo di cassa, e delle entrate non ricorrenti che non hanno dato copertura a impegni, o pagamenti.

COMUNE DI PEIO  
PROVINCIA DI TRENTO

ELENCO ANALITICO DELLE RISORSE ACCANTONATE NEL RISULTATO DI AMMINISTRAZIONE (\*)

Capitolo di spesa	Descrizione	Risorse accantonate al 1/1/2024	Risorse accantonate applicate al bilancio dell'esercizio 2024 (con segno -)	Risorse accantonate stanziare nella spesa del bilancio dell'esercizio 2024	Variazione degli accantonamenti che si prevede di effettuare in sede di rendiconto 2024 (con segno +/-)	Risorse accantonate nel risultato di amministrazione presunto al 31/12/2024	Risorse accantonate presunte al 31/12/2024 applicate al primo esercizio del bilancio di previsione
		(a)	(b)	(c)	(d)	(e)=(a)+(b)+(c)+(d)	(f)
<b>Fondo crediti di dubbia esigibilità</b>							
Cap. 2710 / 0	FONDO CREDITI DI DUBBIA E DIFFICILE ESAZIONE DI PARTE CORRENTE	1.157.668,77	0,00	1.103.186,90	0,00	2.260.855,67	0,00
<b>Totale Fondo crediti di dubbia esigibilità</b>		<b>1.157.668,77</b>	<b>0,00</b>	<b>1.103.186,90</b>	<b>0,00</b>	<b>2.260.855,67</b>	<b>0,00</b>
<b>Fondo contezioso</b>							
Cap. 2708 / 0	ACCANTONAMENTO RISCHI CONTENZIOSO RENDITE CENTRALI	600.000,00	0,00	600.000,00	0,00	1.200.000,00	0,00
<b>Totale Fondo contezioso</b>		<b>600.000,00</b>	<b>0,00</b>	<b>600.000,00</b>	<b>0,00</b>	<b>1.200.000,00</b>	<b>0,00</b>
<b>Altri accantonamenti</b>							
Cap. 0 / 0	ACCANTONAMENTO INDENNITA' DI FINE MANDATO SINDACO	7.385,33	0,00	0,00	0,00	7.385,33	0,00
Cap. 0 / 0	ACCANTONAMENTO TFR (CAPITOLI VARI)	75.500,00	-24.000,00	0,00	0,00	51.500,00	0,00
Cap. 0 / 0	FONDO PASSIVITA' POTENZIALI (RINNOVI CONTRATTUALI)	20.000,00	0,00	0,00	0,00	20.000,00	0,00
<b>Totale Altri accantonamenti</b>		<b>102.885,33</b>	<b>-24.000,00</b>	<b>0,00</b>	<b>0,00</b>	<b>78.885,33</b>	<b>0,00</b>
<b>Totale</b>		<b>1.860.554,10</b>	<b>-24.000,00</b>	<b>1.703.186,90</b>	<b>0,00</b>	<b>3.539.741,00</b>	<b>0,00</b>

(\*) Le modalità di compilazione delle singole voci del prospetto sono descritte nel paragrafo 13.7.1 del principio applicato della programmazione

COMUNE DI PEIO

PROVINCIA DI TRENTO

ELENCO ANALITICO DELLE RISORSE VINCOLATE NEL RISULTATO DI AMMINISTRAZIONE (\*)

Cap. di entrata	Descrizione	Cap. di spesa correlato	Descrizione	Risorse vinc. al 1/1/2024	Entrate vincolate accertate nell'esercizio 2024 (dati presunti)	Impegni presunti eserc. 2024 finanziati da entrate vincolate accertate nell'esercizio o da quote vincolate del risultato di amministrazione (dati presunti)	Fondo plur. vinc. al 31/12/2024 finanziato da entrate vincolate accertate nell'esercizio o da quote vincolate del risultato di amministrazione (dati presunti)	Cancellazione nell'esercizio 2024 di residui attivi vincolati o eliminazione del vincolo su quote del risultato di amministrazione (+) e cancellazione nell'esercizio 2024 di residui passivi finanziati da risorse vincolate (-) (gestione dei residui): (dati presunti)	Cancellazione nell'esercizio 2024 di impegni finanziati dal fondo pluriennale vincolato dopo l'approvazione del rendiconto dell'esercizio 2023 se non reimpegnati nell'esercizio 2024 (+)	Risorse vincolate nel risultato di amministrazione presunto al 31/12/2024	Risorse vincolate presunte al 31/12/2024 applicate al primo esercizio del bilancio di previsione
				(a)	(b)	(c)	(d)	(e)	(f)	(g)=(a)+(b)-(c)-(d)-(e)+(f)	(i)
<b>Vincoli derivanti dalla legge</b>											
Cap. 106 / 0	RISTORI DI ENTRATA COSAP/TOSAP ANNO 2022	Cap. 0 / 0	SPECIFICARE SPESA	1.739,00	0,00	0,00	0,00	0,00	0,00	1.739,00	0,00
Cap. 1220 / 0	PROVENTI DA CONCESSIONI EDILIZIE	Cap. 0 / 1		22.621,74	0,00	0,00	0,00	0,00	0,00	22.621,74	0,00
Cap. 1221 / 0	SANZIONI PER VIOLAZIONI DELLE NORME URBANISTICHE	Cap. 0 / 1		49.913,44	0,00	0,00	0,00	0,00	0,00	49.913,44	0,00
<b>Totale Vincoli derivanti dalla legge (h/1)</b>				<b>74.274,18</b>	<b>0,00</b>	<b>0,00</b>	<b>0,00</b>	<b>0,00</b>	<b>0,00</b>	<b>74.274,18</b>	<b>0,00</b>
<b>Vincoli derivanti da Trasferimenti</b>											
Cap. 103 / 0	CONTRIBUTO SANIFICAZIONE SEGGI ELETTORALI	Cap. 0 / 1		1.992,47	0,00	0,00	0,00	0,00	0,00	1.992,47	0,00
Cap. 104 / 0	TRASFERIMENTI CORRENTI DA AMMINISTRAZIONI CENTRALI	Cap. 0 / 0	SPECIFICARE SPESA	0,00	0,00	0,00	0,00	0,00	0,00	0,00	0,00
Cap. 107 / 0	FONDO A SOSTEGNO ATTIVITA' ECONOMICHE D.P.C.M. 24 SET. 2020	Cap. 1555 / 0	TRASFERIMENTI ALLE IMPRESE FONDI D.P.C.M. 24 SET. 2020 (FONDI 2022)	0,00	0,00	0,00	0,00	0,00	0,00	0,00	0,00
Cap. 152 / 0	FONDO PEREQUATIVO: ASSEGNAZIONE PER FRONTEGGIARE INCREMENTO PREZZI ENERGIA DEL G.P. N. 2031/2022	Cap. 0 / 1	SPESE UTENZE ENERGIA ELETTRICA, TELERISCALDAMENTO E GASOLIO RISCALDAMENTO	0,00	0,00	0,00	0,00	0,00	0,00	0,00	0,00
Cap. 153 / 0	2021 - TRASFERIMENTO TARI D.L. 73/2021 ART. 6	Cap. 0 / 1		47,27	0,00	11,75	0,00	0,00	0,00	35,52	0,00
Cap. 156 / 0	CONTRIBUTI PER CONTINUITA' SERVIZI EROGATI D.L. 01.03.2022 N. 17	Cap. 0 / 1	SPESE UTENZE ENERGIA ELETTRICA, TELERISCALDAMENTO E GASOLIO RISCALDAMENTO	0,00	0,00	0,00	0,00	0,00	0,00	0,00	0,00
<b>Totale Vincoli derivanti da Trasferimenti (h/2)</b>				<b>2.039,74</b>	<b>0,00</b>	<b>11,75</b>	<b>0,00</b>	<b>0,00</b>	<b>0,00</b>	<b>2.027,99</b>	<b>0,00</b>
<b>Vincoli derivanti da finanziamenti</b>											

Cap. di entrata	Descrizione	Cap. di spesa correlato	Descrizione	Risorse vinc. al 1/1/2024	Entrate vincolate accertate nell'esercizio 2024 (dati presunti)	Impegni presunti eserc. 2024 finanziati da entrate vincolate accertate nell'esercizio o da quote vincolate del risultato di amministrazione (dati presunti)	Fondo plur. vinc. al 31/12/2024 finanziato da entrate vincolate accertate nell'esercizio o da quote vincolate del risultato di amministrazione (dati presunti)	Cancellazione nell'esercizio 2024 di residui attivi vincolati o eliminazione del vincolo su quote del risultato di amministrazione (+) e cancellazione nell'esercizio 2024 di residui passivi finanziati da risorse vincolate (-) (gestione dei residui): (dati presunti)	Cancellazione nell'esercizio 2024 di impegni finanziati dal fondo pluriennale vincolato dopo l'approvazione del rendiconto dell'esercizio 2023 se non reimpegnati nell'esercizio 2024 (+)	Risorse vincolate nel risultato di amministrazione presunto al 31/12/2024	Risorse vincolate presunte al 31/12/2024 applicate al primo esercizio del bilancio di previsione
				(a)	(b)	(c)	(d)	(e)	(f)	(g)=(a)+(b)-(c)-(d)-(e)+(f)	(i)
Cap. 1169 / 0	CONTRIBUTO PER SPESA PROGETTAZIONE DEFINITIVA ED ESECUTIVA RIQUALIFICAZIONE SEDE MUNICIPALE - LEGGE 27.12.2019 N. 160 ART. 1 COMMI DA 51 A 58	Cap. 3070 / 0	COMPETENZE INCARICO PROGETTAZIONE DEFINITIVA ED ESECUTIVA RIQUALIFICAZIONE SEDE MUNICIPALE	118.681,10	0,00	118.681,10	0,00	0,00	0,00	0,00	0,00
Totale Vincoli derivanti da finanziamenti (h/3)				118.681,10	0,00	118.681,10	0,00	0,00	0,00	0,00	0,00
Altri vincoli											
Cap. 0 / 0	CONTRIBUTO PNS CAP. 1154/E/2012 (ECONOMIE CAP. 3090/S)	Cap. 3101 / 0	LAVORI MESSA A NORMA SALA EDIFICIO PARCO NAZIONALE DELLO STELVIO P.ED. 314 C.C. COGOLO	206.573,64	0,00	172.000,00	0,00	0,00	0,00	34.573,64	0,00
Totale Altri vincoli (h/5)				206.573,64	0,00	172.000,00	0,00	0,00	0,00	34.573,64	0,00
Totale risorse vincolate (h=h/1+h/2+h/3+h/4+h/5)				401.568,66	0,00	290.692,85	0,00	0,00	0,00	110.875,81	0,00

Totale quote accantonate riguardanti le risorse vincolate da legge (i/1)	0,00
Totale quote accantonate riguardanti le risorse vincolate da trasferimenti (i/2)	0,00
Totale quote accantonate riguardanti le risorse vincolate da finanziamenti (i/3)	0,00
Totale quote accantonate riguardanti le risorse vincolate dall'ente (i/4)	0,00
Totale quote accantonate riguardanti le risorse vincolate da altro (i/5)	0,00
<b>Totale quote accantonate riguardanti le risorse vincolate (i=i/1+i/2+i/3+i/4+i/5))</b>	<b>0,00</b>
Totale risorse vincolate da legge al netto di quelle che sono state oggetto di accantonamenti (l/1=h/1-i/1)	74.274,18
Totale risorse vincolate da trasferimenti al netto di quelle che sono state oggetto di accantonamenti (l/2=h/2-i/2)	2.027,99
Totale risorse vincolate da finanziamenti al netto di quelle che sono state oggetto di accantonamenti (l/3=h/3-i/3)	0,00
Totale risorse vincolate dall'Ente al netto di quelle che sono state oggetto di accantonamenti (l/4=h/4-i/4)	0,00
Totale risorse vincolate da altro al netto di quelle che sono state oggetto di accantonamenti (l/5=h/5-i/5)	34.573,64
<b>Totale risorse vincolate al netto di quelle che sono state oggetto di accantonamenti (l=h-i)</b>	<b>110.875,81</b>

COMUNE DI PEIO

PROVINCIA DI TRENTO

ELENCO ANALITICO DELLE RISORSE DESTINATE AGLI INVESTIMENTI NEL RISULTATO DI AMMINISTRAZIONE (\*)

Cap. di entrata	Descrizione	Cap. di spesa	Descrizione	Risorse destinate agli investim. al 1/1/2024	Entrate destinate agli investimenti accertate nell'esercizio 2024 (dato presunto)	Impegni eserc. 2024 finanziati da entrate destinate accertate nell'esercizio o da quote destinate del risultato di amministrazione (dati presunti)	Fondo plurienn. vinc. al 31/12/2024 finanziato da entrate destinate accertate nell'esercizio o da quote destinate del risultato di amministrazione	Cancellazione di residui attivi costituiti da risorse destinate agli investimenti o eliminazione della destinazione su quote del risultato di amministrazione (+) e cancellazione di residui passivi finanziati da risorse destinate agli investimenti (-) (gestione dei residui)	Risorse destinate agli investimenti nel risultato di amministrazione presunto al 31/12/2024	Risorse destinate agli investimenti nel risultato presunto al 31/12/2024 applicate al primo esercizio del bilancio di previsione
				(a)	(b)	(c)	(d)	(e)	(f)=(a) +(b) - (c)-(d)-(e)	(g)
Cap. 0 / 0	<b>ECONOMIE</b>	Cap. 0 / 0	<b>SPECIFICARE SPESA</b>	24.572,10	0,00	24.572,10	0,00	0,00	0,00	0,00
Cap. 1017 / 0	<b>INDENNITA' DI ESPROPRIO</b>	Cap. 3636 / 0	<b>REALIZZAZIONE STRUTTURA A SERVIZIO ZONA LUDICO SPORTIVA LOC. PLANET (Rilevante IVA)</b>	155,35	0,00	155,35	0,00	0,00	0,00	0,00
Cap. 1022 / 0	<b>ALIENAZIONE DI BENI IMMOBILI</b>	Cap. 3636 / 0	<b>REALIZZAZIONE STRUTTURA A SERVIZIO ZONA LUDICO SPORTIVA LOC. PLANET (Rilevante IVA)</b>	0,00	0,00	0,00	0,00	0,00	0,00	0,00
Cap. 1186 / 0	<b>CONTRIBUTO CONSORZIO B.I.M. PIANO 2023</b>	Cap. 3636 / 0	<b>REALIZZAZIONE STRUTTURA A SERVIZIO ZONA LUDICO SPORTIVA LOC. PLANET (Rilevante IVA)</b>	0,44	0,00	0,44	0,00	0,00	0,00	0,00
Cap. 1191 / 0	<b>CONTRIBUTO CONSORZIO BIM ADIGE PIANO STRAORDINARIO 2016-2017</b>	Cap. 3636 / 0	<b>REALIZZAZIONE STRUTTURA A SERVIZIO ZONA LUDICO SPORTIVA LOC. PLANET (Rilevante IVA)</b>	0,00	0,00	0,00	0,00	0,00	0,00	0,00
Cap. 1220 / 0	<b>PROVENTI DA CONCESSIONI EDILIZIE</b>	Cap. 3636 / 0	<b>REALIZZAZIONE STRUTTURA A SERVIZIO ZONA LUDICO SPORTIVA LOC. PLANET (Rilevante IVA)</b>	0,00	0,00	0,00	0,00	0,00	0,00	0,00
Cap. 1221 / 0	<b>SANZIONI PER VIOLAZIONI DELLE NORME URBANISTICHE</b>	Cap. 3636 / 0	<b>REALIZZAZIONE STRUTTURA A SERVIZIO ZONA LUDICO SPORTIVA LOC. PLANET (Rilevante IVA)</b>	0,00	0,00	0,00	0,00	0,00	0,00	0,00
Cap. 1490 / 0	<b>CONTRIBUTI AGLI INVESTIMENTI</b>	Cap. 3636 / 0	<b>REALIZZAZIONE STRUTTURA A SERVIZIO ZONA LUDICO SPORTIVA LOC. PLANET (Rilevante IVA)</b>	20.000,00	0,00	20.000,00	0,00	0,00	0,00	0,00
Cap. 2508 / 0	<b>RIMBORSO SPESA PMA CENTRALI</b>	Cap. 3636 / 0	<b>REALIZZAZIONE STRUTTURA A SERVIZIO ZONA LUDICO SPORTIVA LOC. PLANET (Rilevante IVA)</b>	17.736,34	0,00	17.736,34	0,00	0,00	0,00	0,00
<b>Totale</b>				<b>62.464,23</b>	<b>0,00</b>	<b>62.464,23</b>	<b>0,00</b>	<b>0,00</b>	<b>0,00</b>	<b>0,00</b>
Totale quote accantonate nel risultato di amministrazione presunto riguardanti le risorse destinate agli investimenti									0,00	
Totale risorse destinate nel risultato di amministrazione presunto al netto di quelle che sono state oggetto di accantonamenti									0,00	

**TABELLA DIMOSTRATIVA DEL RISULTATO DI AMMINISTRAZIONE PRESUNTO**

<b>1) Determinazione del risultato di amministrazione presunto al 31/12/2024:</b>		
+	<b>Risultato di amministrazione iniziale dell'esercizio 2024</b>	<b>7.221.079,53</b>
+	<b>Fondo pluriennale vincolato iniziale dell'esercizio 2024</b>	<b>7.265.695,12</b>
+	Entrate già accertate nell'esercizio 2024	18.745.866,02
-	Uscite già impegnate nell'esercizio 2024	23.367.709,55
-	Riduzione dei residui attivi già verificatesi nell'esercizio 2024	121.925,28
+	Incremento dei residui attivi già verificatesi nell'esercizio 2024	3.920,25
+	Riduzione dei residui passivi già verificatesi nell'esercizio 2024	365.925,68
=	<b>Risultato di amministrazione dell'esercizio 2024 alla data di redazione del bilancio di previsione dell'anno 2025</b>	<b>10.112.851,77</b>
+	Entrate che prevedo di accertare per il restante periodo dell'esercizio 2024	0,00
-	Spese che prevedo di impegnare per il restante periodo dell'esercizio 2024	0,00
-	Riduzione dei residui attivi presunta per il restante periodo dell'esercizio 2024	0,00
+	Incremento dei residui attivi presunto per il restante periodo dell'esercizio 2024	0,00
+	Riduzione dei residui passivi presunta per il restante periodo dell'esercizio 2024	0,00
-	Fondo pluriennale vincolato finale presunto dell'esercizio 2024	60.367,28
=	<b>A) Risultato di amministrazione presunto al 31/12/2024</b>	<b>10.052.484,49</b>
<b>2) Composizione del risultato di amministrazione presunto al 31/12/2024 :</b>		
<b>Parte accantonata</b>		
	Fondo crediti di dubbia esigibilità	2.260.855,67
	Fondo anticipazioni liquidità	0,00
	Fondo perdite società partecipate	0,00
	Fondo contezioso	1.200.000,00
	Altri accantonamenti	78.885,33
	Fondo di garanzia debiti commerciali	0,00
	<b>B) Totale parte accantonata</b>	<b>3.539.741,00</b>
<b>Parte vincolata</b>		
	Vincoli derivanti dalla legge	74.274,18
	Vincoli derivanti da Trasferimenti	2.027,99
	Vincoli derivanti da finanziamenti	0,00
	Vincoli formalmente attribuiti dall'ente	0,00
	Altri vincoli	34.573,64
	<b>C) Totale parte vincolata</b>	<b>110.875,81</b>
<b>Parte destinata agli investimenti</b>		0,00
	<b>D) Totale destinata agli investimenti</b>	<b>0,00</b>
	<b>E) Totale parte disponibile (E=A-B-C-D)</b>	<b>6.401.867,68</b>
<b>Se E è negativo, tale importo è iscritto tra le spese del bilancio di previsione come disavanzo da ripianare</b>		
<b>3) Utilizzo quote del risultato di amministrazione presunto al 31/12/N-1 previsto nel bilancio:</b>		
<b>Utilizzo quota accantonata</b>	da consuntivo anno prec. o previa verifica di preconsuntivo - salvo l'utilizzo del FAL)	0,00
<b>Utilizzo quota vincolata</b>		0,00
<b>Utilizzo quota destinata agli investimenti</b>	(previa approvazione del rendiconto)	0,00
<b>Utilizzo quota disponibile</b>	(previa approvazione del rendiconto)	0,00
<b>Totale utilizzo avanzo di amministrazione presunto</b>		<b>0,00</b>

COMUNE DI PEIO

PROVINCIA DI TRENTO

COMPOSIZIONE PER MISSIONI E PROGRAMMI DEL FONDO PLURIENNALE VINCOLATO DELL'ESERCIZIO 2025 DI RIFERIMENTO DEL BILANCIO\*

MISSIONI E PROGRAMMI		Fondo pluriennale vincolato al 31 dicembre dell'esercizio 2024	Spese impegnate negli esercizi precedenti con copertura costituita dal fondo pluriennale vincolato e imputate all'esercizio 2025	Quota del fondo pluriennale vincolato al 31 dicembre dell'esercizio 2024, non destinata ad essere utilizzata nell'esercizio 2025 e rinviata all'esercizio 2026 e successivi	Spese che si prevede di impegnare nell'esercizio N, con copertura costituita dal fondo pluriennale vincolato con imputazione agli esercizi:				Fondo pluriennale vincolato al 31 dicembre dell'esercizio 2025
					2026	2027	Anni successivi	Imputazione non ancora definita	
		(a)	(b)	(c) = (a) - (b)	(d)	(e)	(f)	(g)	(h) = (c) + (d) + (e) + (f) + (g)
01	MISSIONE 1 Servizi istituzionali e generali e di gestione								
02	Segreteria generale	12.804,40	12.804,40	0,00	13.000,00	0,00	0,00	0,00	13.000,00
03	Gestione economica, finanziaria, programmazione e provveditorato	3.600,00	3.600,00	0,00	6.000,00	0,00	0,00	0,00	6.000,00
04	Gestione delle entrate tributarie e servizi fiscali	2.000,00	2.000,00	0,00	2.000,00	0,00	0,00	0,00	2.000,00
06	Ufficio tecnico	4.542,40	4.542,40	0,00	6.000,00	0,00	0,00	0,00	6.000,00
07	Elezioni e consultazioni popolari - Anagrafe e stato civile	5.678,00	5.678,00	0,00	6.000,00	0,00	0,00	0,00	6.000,00
10	Risorse umane	21.161,08	21.161,08	0,00	25.000,00	0,00	0,00	0,00	25.000,00
11	Altri servizi generali	0,00	0,00	0,00	0,00	0,00	0,00	0,00	0,00
	TOTALE MISSIONE 1 Servizi istituzionali e generali e di gestione	49.785,88	49.785,88	0,00	58.000,00	0,00	0,00	0,00	58.000,00

COMUNE DI PEIO

PROVINCIA DI TRENTO

COMPOSIZIONE PER MISSIONI E PROGRAMMI DEL FONDO PLURIENNALE VINCOLATO DELL'ESERCIZIO 2025 DI RIFERIMENTO DEL BILANCIO\*

MISSIONI E PROGRAMMI		Fondo pluriennale vincolato al 31 dicembre dell'esercizio 2024	Spese impegnate negli esercizi precedenti con copertura costituita dal fondo pluriennale vincolato e imputate all'esercizio 2025	Quota del fondo pluriennale vincolato al 31 dicembre dell'esercizio 2024, non destinata ad essere utilizzata nell'esercizio 2025 e rinviata all'esercizio 2026 e successivi	Spese che si prevede di impegnare nell'esercizio N, con copertura costituita dal fondo pluriennale vincolato con imputazione agli esercizi:				Fondo pluriennale vincolato al 31 dicembre dell'esercizio 2025
					2026	2027	Anni successivi	Imputazione non ancora definita	
		(a)	(b)	(c) = (a) - (b)	(d)	(e)	(f)	(g)	(h) = (c) + (d) + (e) + (f) + (g)
03	MISSIONE 3 Ordine pubblico e sicurezza								
01	Polizia locale e amministrativa	1.600,00	1.600,00	0,00	5.000,00	0,00	0,00	0,00	5.000,00
	TOTALE MISSIONE 3 Ordine pubblico e sicurezza	1.600,00	1.600,00	0,00	5.000,00	0,00	0,00	0,00	5.000,00



COMUNE DI PEIO

PROVINCIA DI TRENTO

COMPOSIZIONE PER MISSIONI E PROGRAMMI DEL FONDO PLURIENNALE VINCOLATO DELL'ESERCIZIO 2025 DI RIFERIMENTO DEL BILANCIO\*

MISSIONI E PROGRAMMI		Fondo pluriennale vincolato al 31 dicembre dell'esercizio 2024	Spese impegnate negli esercizi precedenti con copertura costituita dal fondo pluriennale vincolato e imputate all'esercizio 2025	Quota del fondo pluriennale vincolato al 31 dicembre dell'esercizio 2024, non destinata ad essere utilizzata nell'esercizio 2025 e rinvia all'esercizio 2026 e successivi	Spese che si prevede di impegnare nell'esercizio N, con copertura costituita dal fondo pluriennale vincolato con imputazione agli esercizi:				Fondo pluriennale vincolato al 31 dicembre dell'esercizio 2025
					2026	2027	Anni successivi	Imputazione non ancora definita	
		(a)	(b)	(c) = (a) - (b)	(d)	(e)	(f)	(g)	(h) = (c) + (d) + (e) + (f) + (g)
05	MISSIONE 5 Tutela e valorizzazione dei beni e attività culturali								
01	Valorizzazione dei beni di interesse storico.	0,00	0,00	0,00	0,00	0,00	0,00	0,00	0,00
02	Attività culturali e interventi diversi nel settore culturale	2.271,20	2.271,20	0,00	4.000,00	0,00	0,00	0,00	4.000,00
	TOTALE MISSIONE 5 Tutela e valorizzazione dei beni e attività culturali	2.271,20	2.271,20	0,00	4.000,00	0,00	0,00	0,00	4.000,00

COMUNE DI PEIO

PROVINCIA DI TRENTO

COMPOSIZIONE PER MISSIONI E PROGRAMMI DEL FONDO PLURIENNALE VINCOLATO DELL'ESERCIZIO 2025 DI RIFERIMENTO DEL BILANCIO\*

MISSIONI E PROGRAMMI		Fondo pluriennale vincolato al 31 dicembre dell'esercizio 2024	Spese impegnate negli esercizi precedenti con copertura costituita dal fondo pluriennale vincolato e imputate all'esercizio 2025	Quota del fondo pluriennale vincolato al 31 dicembre dell'esercizio 2024, non destinata ad essere utilizzata nell'esercizio 2025 e rinviata all'esercizio 2026 e successivi	Spese che si prevede di impegnare nell'esercizio N, con copertura costituita dal fondo pluriennale vincolato con imputazione agli esercizi:				Fondo pluriennale vincolato al 31 dicembre dell'esercizio 2025
					2026	2027	Anni successivi	Imputazione non ancora definita	
		(a)	(b)	(c) = (a) - (b)	(d)	(e)	(f)	(g)	(h) = (c) + (d) + (e) + (f) + (g)
06	MISSIONE 6 Politiche giovanili, sport e tempo libero								
01	Sport e tempo libero	0,00	0,00	0,00	0,00	0,00	0,00	0,00	0,00
	TOTALE MISSIONE 6 Politiche giovanili, sport e tempo libero	0,00	0,00	0,00	0,00	0,00	0,00	0,00	0,00

COMUNE DI PEIO

PROVINCIA DI TRENTO

COMPOSIZIONE PER MISSIONI E PROGRAMMI DEL FONDO PLURIENNALE VINCOLATO DELL'ESERCIZIO 2025 DI RIFERIMENTO DEL BILANCIO\*

MISSIONI E PROGRAMMI		Fondo pluriennale vincolato al 31 dicembre dell'esercizio 2024	Spese impegnate negli esercizi precedenti con copertura costituita dal fondo pluriennale vincolato e imputate all'esercizio 2025	Quota del fondo pluriennale vincolato al 31 dicembre dell'esercizio 2024, non destinata ad essere utilizzata nell'esercizio 2025 e rinviata all'esercizio 2026 e successivi	Spese che si prevede di impegnare nell'esercizio N, con copertura costituita dal fondo pluriennale vincolato con imputazione agli esercizi:				Fondo pluriennale vincolato al 31 dicembre dell'esercizio 2025
					2026	2027	Anni successivi	Imputazione non ancora definita	
		(a)	(b)	(c) = (a) - (b)	(d)	(e)	(f)	(g)	(h) = (c) + (d) + (e) + (f) + (g)
07	MISSIONE 7 Turismo								
01	Sviluppo e valorizzazione del turismo	0,00	0,00	0,00	0,00	0,00	0,00	0,00	0,00
	TOTALE MISSIONE 7 Turismo	0,00	0,00	0,00	0,00	0,00	0,00	0,00	0,00

COMUNE DI PEIO

PROVINCIA DI TRENTO

COMPOSIZIONE PER MISSIONI E PROGRAMMI DEL FONDO PLURIENNALE VINCOLATO DELL'ESERCIZIO 2025 DI RIFERIMENTO DEL BILANCIO\*

MISSIONI E PROGRAMMI		Fondo pluriennale vincolato al 31 dicembre dell'esercizio 2024	Spese impegnate negli esercizi precedenti con copertura costituita dal fondo pluriennale vincolato e imputate all'esercizio 2025	Quota del fondo pluriennale vincolato al 31 dicembre dell'esercizio 2024, non destinata ad essere utilizzata nell'esercizio 2025 e rinviata all'esercizio 2026 e successivi	Spese che si prevede di impegnare nell'esercizio N, con copertura costituita dal fondo pluriennale vincolato con imputazione agli esercizi:				Fondo pluriennale vincolato al 31 dicembre dell'esercizio 2025
					2026	2027	Anni successivi	Imputazione non ancora definita	
		(a)	(b)	(c) = (a) - (b)	(d)	(e)	(f)	(g)	(h) = (c) + (d) + (e) + (f) + (g)
08	MISSIONE 8 Assetto del territorio ed edilizia abitativa								
01	Urbanistica e assetto del territorio	6.710,20	6.710,20	0,00	10.000,00	0,00	0,00	0,00	10.000,00
	TOTALE MISSIONE 8 Assetto del territorio ed edilizia abitativa	6.710,20	6.710,20	0,00	10.000,00	0,00	0,00	0,00	10.000,00

COMUNE DI PEIO

PROVINCIA DI TRENTO

COMPOSIZIONE PER MISSIONI E PROGRAMMI DEL FONDO PLURIENNALE VINCOLATO DELL'ESERCIZIO 2025 DI RIFERIMENTO DEL BILANCIO\*

MISSIONI E PROGRAMMI		Fondo pluriennale vincolato al 31 dicembre dell'esercizio 2024	Spese impegnate negli esercizi precedenti con copertura costituita dal fondo pluriennale vincolato e imputate all'esercizio 2025	Quota del fondo pluriennale vincolato al 31 dicembre dell'esercizio 2024, non destinata ad essere utilizzata nell'esercizio 2025 e rinviata all'esercizio 2026 e successivi	Spese che si prevede di impegnare nell'esercizio N, con copertura costituita dal fondo pluriennale vincolato con imputazione agli esercizi:				Fondo pluriennale vincolato al 31 dicembre dell'esercizio 2025
					2026	2027	Anni successivi	Imputazione non ancora definita	
		(a)	(b)	(c) = (a) - (b)	(d)	(e)	(f)	(g)	(h) = (c) + (d) + (e) + (f) + (g)
09	MISSIONE 9 Sviluppo sostenibile e tutela del territorio e dell'ambiente								
02	Tutela, valorizzazione e recupero ambientale	0,00	0,00	0,00	0,00	0,00	0,00	0,00	0,00
04	Servizio idrico integrato	0,00	0,00	0,00	0,00	0,00	0,00	0,00	0,00
05	Aree protette, parchi naturali, protezione naturalistica e forestazione	0,00	0,00	0,00	0,00	0,00	0,00	0,00	0,00
07	Sviluppo sostenibile territorio montano piccoli Comuni	0,00	0,00	0,00	0,00	0,00	0,00	0,00	0,00
	TOTALE MISSIONE 9 Sviluppo sostenibile e tutela del territorio e dell'ambiente	0,00	0,00	0,00	0,00	0,00	0,00	0,00	0,00

COMUNE DI PEIO

PROVINCIA DI TRENTO

COMPOSIZIONE PER MISSIONI E PROGRAMMI DEL FONDO PLURIENNALE VINCOLATO DELL'ESERCIZIO 2025 DI RIFERIMENTO DEL BILANCIO\*

MISSIONI E PROGRAMMI		Fondo pluriennale vincolato al 31 dicembre dell'esercizio 2024	Spese impegnate negli esercizi precedenti con copertura costituita dal fondo pluriennale vincolato e imputate all'esercizio 2025	Quota del fondo pluriennale vincolato al 31 dicembre dell'esercizio 2024, non destinata ad essere utilizzata nell'esercizio 2025 e rinviata all'esercizio 2026 e successivi	Spese che si prevede di impegnare nell'esercizio N, con copertura costituita dal fondo pluriennale vincolato con imputazione agli esercizi:				Fondo pluriennale vincolato al 31 dicembre dell'esercizio 2025
					2026	2027	Anni successivi	Imputazione non ancora definita	
		(a)	(b)	(c) = (a) - (b)	(d)	(e)	(f)	(g)	(h) = (c) + (d) + (e) + (f) + (g)
10	MISSIONE 10 Trasporti e diritto alla mobilità								
05	Viabilità e infrastrutture stradali	0,00	0,00	0,00	0,00	0,00	0,00	0,00	0,00
	TOTALE MISSIONE 10 Trasporti e diritto alla mobilità	0,00	0,00	0,00	0,00	0,00	0,00	0,00	0,00

COMUNE DI PEIO

PROVINCIA DI TRENTO

COMPOSIZIONE PER MISSIONI E PROGRAMMI DEL FONDO PLURIENNALE VINCOLATO DELL'ESERCIZIO 2025 DI RIFERIMENTO DEL BILANCIO\*

MISSIONI E PROGRAMMI		Fondo pluriennale vincolato al 31 dicembre dell'esercizio 2024	Spese impegnate negli esercizi precedenti con copertura costituita dal fondo pluriennale vincolato e imputate all'esercizio 2025	Quota del fondo pluriennale vincolato al 31 dicembre dell'esercizio 2024, non destinata ad essere utilizzata nell'esercizio 2025 e rinviata all'esercizio 2026 e successivi	Spese che si prevede di impegnare nell'esercizio N, con copertura costituita dal fondo pluriennale vincolato con imputazione agli esercizi:				Fondo pluriennale vincolato al 31 dicembre dell'esercizio 2025
					2026	2027	Anni successivi	Imputazione non ancora definita	
		(a)	(b)	(c) = (a) - (b)	(d)	(e)	(f)	(g)	(h) = (c) + (d) + (e) + (f) + (g)
11	MISSIONE 11 Soccorso civile								
02	Interventi a seguito di calamità naturali	0,00	0,00	0,00	0,00	0,00	0,00	0,00	0,00
	TOTALE MISSIONE 11 Soccorso civile	0,00	0,00	0,00	0,00	0,00	0,00	0,00	0,00

COMUNE DI PEIO

PROVINCIA DI TRENTO

COMPOSIZIONE PER MISSIONI E PROGRAMMI DEL FONDO PLURIENNALE VINCOLATO DELL'ESERCIZIO 2025 DI RIFERIMENTO DEL BILANCIO\*

MISSIONI E PROGRAMMI		Fondo pluriennale vincolato al 31 dicembre dell'esercizio 2024	Spese impegnate negli esercizi precedenti con copertura costituita dal fondo pluriennale vincolato e imputate all'esercizio 2025	Quota del fondo pluriennale vincolato al 31 dicembre dell'esercizio 2024, non destinata ad essere utilizzata nell'esercizio 2025 e rinviata all'esercizio 2026 e successivi	Spese che si prevede di impegnare nell'esercizio N, con copertura costituita dal fondo pluriennale vincolato con imputazione agli esercizi:				Fondo pluriennale vincolato al 31 dicembre dell'esercizio 2025
					2026	2027	Anni successivi	Imputazione non ancora definita	
		(a)	(b)	(c) = (a) - (b)	(d)	(e)	(f)	(g)	(h) = (c) + (d) + (e) + (f) + (g)
12	MISSIONE 12 Diritti sociali, politiche sociali e famiglia								
03	Interventi per gli anziani	0,00	0,00	0,00	0,00	0,00	0,00	0,00	0,00
	TOTALE MISSIONE 12 Diritti sociali, politiche sociali e famiglia	0,00	0,00	0,00	0,00	0,00	0,00	0,00	0,00



COMUNE DI PEIO

PROVINCIA DI TRENTO

COMPOSIZIONE PER MISSIONI E PROGRAMMI DEL FONDO PLURIENNALE VINCOLATO DELL'ESERCIZIO 2025 DI RIFERIMENTO DEL BILANCIO\*

MISSIONI E PROGRAMMI		Fondo pluriennale vincolato al 31 dicembre dell'esercizio 2024	Spese impegnate negli esercizi precedenti con copertura costituita dal fondo pluriennale vincolato e imputate all'esercizio 2025	Quota del fondo pluriennale vincolato al 31 dicembre dell'esercizio 2024, non destinata ad essere utilizzata nell'esercizio 2025 e rinviata all'esercizio 2026 e successivi	Spese che si prevede di impegnare nell'esercizio N, con copertura costituita dal fondo pluriennale vincolato con imputazione agli esercizi:				Fondo pluriennale vincolato al 31 dicembre dell'esercizio 2025
					2026	2027	Anni successivi	Imputazione non ancora definita	
		(a)	(b)	(c) = (a) - (b)	(d)	(e)	(f)	(g)	(h) = (c) + (d) + (e) + (f) + (g)
14	MISSIONE 14 Sviluppo economico e competitività								
04	Reti e altri servizi di pubblica utilità	0,00	0,00	0,00	0,00	0,00	0,00	0,00	0,00
	TOTALE MISSIONE 14 Sviluppo economico e competitività	0,00	0,00	0,00	0,00	0,00	0,00	0,00	0,00

COMPOSIZIONE PER MISSIONI E PROGRAMMI DEL FONDO PLURIENNALE VINCOLATO DELL'ESERCIZIO 2025 DI RIFERIMENTO DEL BILANCIO\*

MISSIONI E PROGRAMMI		Fondo pluriennale vincolato al 31 dicembre dell'esercizio 2024	Spese impegnate negli esercizi precedenti con copertura costituita dal fondo pluriennale vincolato e imputate all'esercizio 2025	Quota del fondo pluriennale vincolato al 31 dicembre dell'esercizio 2024, non destinata ad essere utilizzata nell'esercizio 2025 e rinviata all'esercizio 2026 e successivi	Spese che si prevede di impegnare nell'esercizio N, con copertura costituita dal fondo pluriennale vincolato con imputazione agli esercizi:				Fondo pluriennale vincolato al 31 dicembre dell'esercizio 2025
					2026	2027	Anni successivi	Imputazione non ancora definita	
		(a)	(b)	(c) = (a) - (b)	(d)	(e)	(f)	(g)	(h) = (c) + (d) + (e) + (f) + (g)
17	MISSIONE 17 Energia e diversificazione delle fonti energetiche								
01	Fonti energetiche	0,00	0,00	0,00	0,00	0,00	0,00	0,00	0,00
	TOTALE MISSIONE 17 Energia e diversificazione delle fonti energetiche	0,00	0,00	0,00	0,00	0,00	0,00	0,00	0,00
	TOTALE	60.367,28	60.367,28	0,00	77.000,00	0,00	0,00	0,00	77.000,00

- (a) L'importo "TOTALE" dell'ultima riga corrisponde alla somma delle due voci "Fondo pluriennale di parte corrente" e "Fondo pluriennale in c/capitale" iscritte in entrata del bilancio di previsione dell'esercizio N. In ciascuna riga, in corrispondenza di ciascun programma di spesa, indicare la stima degli impegni che si prevede di assumere alla data del 31 dicembre dell'esercizio in corso di gestione imputati agli esercizi successivi finanziati dal fondo pluriennale vincolato (sono compresi anche gli impegni assunti negli esercizi precedenti con imputazione agli esercizi successivi) o, se tale stima non risulti possibile, l'importo delle previsioni definitive di spesa del fondo pluriennale vincolato del bilancio dell'esercizio in corso di gestione. Se il bilancio di previsione è approvato dopo il 31 dicembre, indicare l'importo degli impegni assunti negli esercizi precedenti con imputazione agli esercizi successivi determinato sulla base di dati di preconsuntivo. Nel bilancio di previsione relativo all'esercizio 2014 tale importo è pari a 0, a meno che il bilancio non sia approvato dopo il riaccertamento straordinario dei residui. In tal caso indicare l'importo del fondo pluriennale vincolato determinato in tale occasione.
- (b) Indicare l'importo presunto alla data del 31 dicembre N-1 delle spese impegnate negli esercizi precedenti all'esercizio N, con copertura costituita dal fondo pluriennale vincolato, imputate all'esercizio N. Nel secondo esercizio di sperimentazione, se il bilancio di previsione è approvato dopo il riaccertamento straordinario dei residui, indicare l'importo degli impegni assunti nell'esercizio precedente con imputazione agli esercizi successivi se finanziati con il fondo pluriennale vincolato + la differenza tra i residui passivi cancellati e reimputati all'esercizio N e i residui attivi cancellati e reimputati all'esercizio N in occasione del riaccertamento straordinario dei residui effettuato con riferimento alla data del 31 dicembre 2012.
- (g) Risulta possibile stanziare nel bilancio di previsione annuale e pluriennale il fondo pluriennale vincolato anche nel caso di investimenti per i quali non risulta motivatamente possibile individuare l'esigibilità della spesa. Le cause che non hanno reso ancora possibile porre in essere la programmazione necessaria per definire il cronoprogramma della spesa sono dettagliatamente indicate nella Nota integrativa al bilancio. In caso di mancato impegno gli stanziamenti di tale colonna vanno in economia.
- (h) Per ciascuna riga, indicare l'importo delle previsioni di spesa relative al fondo pluriennale vincolato stanziate nel bilancio di previsione dell'esercizio N. L'importo della voce "Totale" dell'ultima riga corrisponde al totale del fondo pluriennale stanziato in spesa nel bilancio di previsione dell'esercizio N e alla somma delle prime due voci iscritte in entrata del bilancio di previsione dell'esercizio N+1, al netto della voce "Totale missioni" della colonna (g).

\* Il prospetto è compilato con riferimento a ciascun esercizio considerato nel bilancio. Nel prospetto relativo all'anno N (ad esempio 2014), indicare 2014 al posto di N, 2015 al posto di N+1, etc.

COMUNE DI PEIO

PROVINCIA DI TRENTO

COMPOSIZIONE PER MISSIONI E PROGRAMMI DEL FONDO PLURIENNALE VINCOLATO DELL'ESERCIZIO 2026 DI RIFERIMENTO DEL BILANCIO\*

MISSIONI E PROGRAMMI		Fondo pluriennale vincolato al 31 dicembre dell'esercizio 2025	Spese impegnate negli esercizi precedenti con copertura costituita dal fondo pluriennale vincolato e imputate all'esercizio 2026	Quota del fondo pluriennale vincolato al 31 dicembre dell'esercizio 2025, non destinata ad essere utilizzata nell'esercizio 2026 e rinviata all'esercizio 2027 e successivi	Spese che si prevede di impegnare nell'esercizio N, con copertura costituita dal fondo pluriennale vincolato con imputazione agli esercizi:				Fondo pluriennale vincolato al 31 dicembre dell'esercizio 2026
					2027	2028	Anni successivi	Imputazione non ancora definita	
		(a)	(b)	(c) = (a) - (b)	(d)	(e)	(f)	(g)	(h) = (c) + (d) + (e) + (f) + (g)
01	MISSIONE 1 Servizi istituzionali e generali e di gestione								
02	Segreteria generale	13.000,00	0,00	13.000,00	0,00	0,00	0,00	0,00	13.000,00
03	Gestione economica, finanziaria, programmazione e provveditorato	6.000,00	0,00	6.000,00	0,00	0,00	0,00	0,00	6.000,00
04	Gestione delle entrate tributarie e servizi fiscali	2.000,00	0,00	2.000,00	0,00	0,00	0,00	0,00	2.000,00
06	Ufficio tecnico	6.000,00	0,00	6.000,00	0,00	0,00	0,00	0,00	6.000,00
07	Elezioni e consultazioni popolari - Anagrafe e stato civile	6.000,00	0,00	6.000,00	0,00	0,00	0,00	0,00	6.000,00
10	Risorse umane	25.000,00	0,00	25.000,00	0,00	0,00	0,00	0,00	25.000,00
11	Altri servizi generali	0,00	0,00	0,00	0,00	0,00	0,00	0,00	0,00
	TOTALE MISSIONE 1 Servizi istituzionali e generali e di gestione	58.000,00	0,00	58.000,00	0,00	0,00	0,00	0,00	58.000,00

COMUNE DI PEIO

PROVINCIA DI TRENTO

COMPOSIZIONE PER MISSIONI E PROGRAMMI DEL FONDO PLURIENNALE VINCOLATO DELL'ESERCIZIO 2026 DI RIFERIMENTO DEL BILANCIO\*

MISSIONI E PROGRAMMI		Fondo pluriennale vincolato al 31 dicembre dell'esercizio 2025	Spese impegnate negli esercizi precedenti con copertura costituita dal fondo pluriennale vincolato e imputate all'esercizio 2026	Quota del fondo pluriennale vincolato al 31 dicembre dell'esercizio 2025, non destinata ad essere utilizzata nell'esercizio 2026 e rinviata all'esercizio 2027 e successivi	Spese che si prevede di impegnare nell'esercizio N, con copertura costituita dal fondo pluriennale vincolato con imputazione agli esercizi:				Fondo pluriennale vincolato al 31 dicembre dell'esercizio 2026
					2027	2028	Anni successivi	Imputazione non ancora definita	
		(a)	(b)	(c) = (a) - (b)	(d)	(e)	(f)	(g)	(h) = (c) + (d) + (e) + (f) + (g)
03	MISSIONE 3 Ordine pubblico e sicurezza								
01	Polizia locale e amministrativa	5.000,00	0,00	5.000,00	0,00	0,00	0,00	0,00	5.000,00
	TOTALE MISSIONE 3 Ordine pubblico e sicurezza	5.000,00	0,00	5.000,00	0,00	0,00	0,00	0,00	5.000,00

COMUNE DI PEIO

PROVINCIA DI TRENTO

COMPOSIZIONE PER MISSIONI E PROGRAMMI DEL FONDO PLURIENNALE VINCOLATO DELL'ESERCIZIO 2026 DI RIFERIMENTO DEL BILANCIO\*

MISSIONI E PROGRAMMI		Fondo pluriennale vincolato al 31 dicembre dell'esercizio 2025	Spese impegnate negli esercizi precedenti con copertura costituita dal fondo pluriennale vincolato e imputate all'esercizio 2026	Quota del fondo pluriennale vincolato al 31 dicembre dell'esercizio 2025, non destinata ad essere utilizzata nell'esercizio 2026 e rinviata all'esercizio 2027 e successivi	Spese che si prevede di impegnare nell'esercizio N, con copertura costituita dal fondo pluriennale vincolato con imputazione agli esercizi:				Fondo pluriennale vincolato al 31 dicembre dell'esercizio 2026
					2027	2028	Anni successivi	Imputazione non ancora definita	
		(a)	(b)	(c) = (a) - (b)	(d)	(e)	(f)	(g)	(h) = (c) + (d) + (e) + (f) + (g)
05	MISSIONE 5 Tutela e valorizzazione dei beni e attività culturali								
01	Valorizzazione dei beni di interesse storico.	0,00	0,00	0,00	0,00	0,00	0,00	0,00	0,00
02	Attività culturali e interventi diversi nel settore culturale	4.000,00	0,00	4.000,00	0,00	0,00	0,00	0,00	4.000,00
	TOTALE MISSIONE 5 Tutela e valorizzazione dei beni e attività culturali	4.000,00	0,00	4.000,00	0,00	0,00	0,00	0,00	4.000,00

COMUNE DI PEIO

PROVINCIA DI TRENTO

COMPOSIZIONE PER MISSIONI E PROGRAMMI DEL FONDO PLURIENNALE VINCOLATO DELL'ESERCIZIO 2026 DI RIFERIMENTO DEL BILANCIO\*

MISSIONI E PROGRAMMI		Fondo pluriennale vincolato al 31 dicembre dell'esercizio 2025	Spese impegnate negli esercizi precedenti con copertura costituita dal fondo pluriennale vincolato e imputate all'esercizio 2026	Quota del fondo pluriennale vincolato al 31 dicembre dell'esercizio 2025, non destinata ad essere utilizzata nell'esercizio 2026 e rinviata all'esercizio 2027 e successivi	Spese che si prevede di impegnare nell'esercizio N, con copertura costituita dal fondo pluriennale vincolato con imputazione agli esercizi:				Fondo pluriennale vincolato al 31 dicembre dell'esercizio 2026
					2027	2028	Anni successivi	Imputazione non ancora definita	
		(a)	(b)	(c) = (a) - (b)	(d)	(e)	(f)	(g)	(h) = (c) + (d) + (e) + (f) + (g)
06	MISSIONE 6 Politiche giovanili, sport e tempo libero								
01	Sport e tempo libero	0,00	0,00	0,00	0,00	0,00	0,00	0,00	0,00
	TOTALE MISSIONE 6 Politiche giovanili, sport e tempo libero	0,00	0,00	0,00	0,00	0,00	0,00	0,00	0,00

COMUNE DI PEIO

PROVINCIA DI TRENTO

COMPOSIZIONE PER MISSIONI E PROGRAMMI DEL FONDO PLURIENNALE VINCOLATO DELL'ESERCIZIO 2026 DI RIFERIMENTO DEL BILANCIO\*

MISSIONI E PROGRAMMI		Fondo pluriennale vincolato al 31 dicembre dell'esercizio 2025	Spese impegnate negli esercizi precedenti con copertura costituita dal fondo pluriennale vincolato e imputate all'esercizio 2026	Quota del fondo pluriennale vincolato al 31 dicembre dell'esercizio 2025, non destinata ad essere utilizzata nell'esercizio 2026 e rinviata all'esercizio 2027 e successivi	Spese che si prevede di impegnare nell'esercizio N, con copertura costituita dal fondo pluriennale vincolato con imputazione agli esercizi:				Fondo pluriennale vincolato al 31 dicembre dell'esercizio 2026
					2027	2028	Anni successivi	Imputazione non ancora definita	
		(a)	(b)	(c) = (a) - (b)	(d)	(e)	(f)	(g)	(h) = (c) + (d) + (e) + (f) + (g)
07	MISSIONE 7 Turismo								
01	Sviluppo e valorizzazione del turismo	0,00	0,00	0,00	0,00	0,00	0,00	0,00	0,00
	TOTALE MISSIONE 7 Turismo	0,00	0,00	0,00	0,00	0,00	0,00	0,00	0,00

COMUNE DI PEIO

PROVINCIA DI TRENTO

COMPOSIZIONE PER MISSIONI E PROGRAMMI DEL FONDO PLURIENNALE VINCOLATO DELL'ESERCIZIO 2026 DI RIFERIMENTO DEL BILANCIO\*

MISSIONI E PROGRAMMI		Fondo pluriennale vincolato al 31 dicembre dell'esercizio 2025	Spese impegnate negli esercizi precedenti con copertura costituita dal fondo pluriennale vincolato e imputate all'esercizio 2026	Quota del fondo pluriennale vincolato al 31 dicembre dell'esercizio 2025, non destinata ad essere utilizzata nell'esercizio 2026 e rinviata all'esercizio 2027 e successivi	Spese che si prevede di impegnare nell'esercizio N, con copertura costituita dal fondo pluriennale vincolato con imputazione agli esercizi:				Fondo pluriennale vincolato al 31 dicembre dell'esercizio 2026
					2027	2028	Anni successivi	Imputazione non ancora definita	
		(a)	(b)	(c) = (a) - (b)	(d)	(e)	(f)	(g)	(h) = (c) + (d) + (e) + (f) + (g)
08	MISSIONE 8 Assetto del territorio ed edilizia abitativa								
01	Urbanistica e assetto del territorio	10.000,00	0,00	10.000,00	0,00	0,00	0,00	0,00	10.000,00
	TOTALE MISSIONE 8 Assetto del territorio ed edilizia abitativa	10.000,00	0,00	10.000,00	0,00	0,00	0,00	0,00	10.000,00



COMUNE DI PEIO

PROVINCIA DI TRENTO

COMPOSIZIONE PER MISSIONI E PROGRAMMI DEL FONDO PLURIENNALE VINCOLATO DELL'ESERCIZIO 2026 DI RIFERIMENTO DEL BILANCIO\*

MISSIONI E PROGRAMMI		Fondo pluriennale vincolato al 31 dicembre dell'esercizio 2025	Spese impegnate negli esercizi precedenti con copertura costituita dal fondo pluriennale vincolato e imputate all'esercizio 2026	Quota del fondo pluriennale vincolato al 31 dicembre dell'esercizio 2025, non destinata ad essere utilizzata nell'esercizio 2026 e rinviata all'esercizio 2027 e successivi	Spese che si prevede di impegnare nell'esercizio N, con copertura costituita dal fondo pluriennale vincolato con imputazione agli esercizi:				Fondo pluriennale vincolato al 31 dicembre dell'esercizio 2026
					2027	2028	Anni successivi	Imputazione non ancora definita	
		(a)	(b)	(c) = (a) - (b)	(d)	(e)	(f)	(g)	(h) = (c) + (d) + (e) + (f) + (g)
09	MISSIONE 9 Sviluppo sostenibile e tutela del territorio e dell'ambiente								
02	Tutela, valorizzazione e recupero ambientale	0,00	0,00	0,00	0,00	0,00	0,00	0,00	0,00
04	Servizio idrico integrato	0,00	0,00	0,00	0,00	0,00	0,00	0,00	0,00
05	Aree protette, parchi naturali, protezione naturalistica e forestazione	0,00	0,00	0,00	0,00	0,00	0,00	0,00	0,00
07	Sviluppo sostenibile territorio montano piccoli Comuni	0,00	0,00	0,00	0,00	0,00	0,00	0,00	0,00
	TOTALE MISSIONE 9 Sviluppo sostenibile e tutela del territorio e dell'ambiente	0,00	0,00	0,00	0,00	0,00	0,00	0,00	0,00

COMUNE DI PEIO

PROVINCIA DI TRENTO

COMPOSIZIONE PER MISSIONI E PROGRAMMI DEL FONDO PLURIENNALE VINCOLATO DELL'ESERCIZIO 2026 DI RIFERIMENTO DEL BILANCIO\*

MISSIONI E PROGRAMMI		Fondo pluriennale vincolato al 31 dicembre dell'esercizio 2025	Spese impegnate negli esercizi precedenti con copertura costituita dal fondo pluriennale vincolato e imputate all'esercizio 2026	Quota del fondo pluriennale vincolato al 31 dicembre dell'esercizio 2025, non destinata ad essere utilizzata nell'esercizio 2026 e rinviata all'esercizio 2027 e successivi	Spese che si prevede di impegnare nell'esercizio N, con copertura costituita dal fondo pluriennale vincolato con imputazione agli esercizi:				Fondo pluriennale vincolato al 31 dicembre dell'esercizio 2026
					2027	2028	Anni successivi	Imputazione non ancora definita	
		(a)	(b)	(c) = (a) - (b)	(d)	(e)	(f)	(g)	(h) = (c) + (d) + (e) + (f) + (g)
10	MISSIONE 10 Trasporti e diritto alla mobilità								
05	Viabilità e infrastrutture stradali	0,00	0,00	0,00	0,00	0,00	0,00	0,00	0,00
	TOTALE MISSIONE 10 Trasporti e diritto alla mobilità	0,00	0,00	0,00	0,00	0,00	0,00	0,00	0,00

COMUNE DI PEIO

PROVINCIA DI TRENTO

COMPOSIZIONE PER MISSIONI E PROGRAMMI DEL FONDO PLURIENNALE VINCOLATO DELL'ESERCIZIO 2026 DI RIFERIMENTO DEL BILANCIO\*

MISSIONI E PROGRAMMI		Fondo pluriennale vincolato al 31 dicembre dell'esercizio 2025	Spese impegnate negli esercizi precedenti con copertura costituita dal fondo pluriennale vincolato e imputate all'esercizio 2026	Quota del fondo pluriennale vincolato al 31 dicembre dell'esercizio 2025, non destinata ad essere utilizzata nell'esercizio 2026 e rinviata all'esercizio 2027 e successivi	Spese che si prevede di impegnare nell'esercizio N, con copertura costituita dal fondo pluriennale vincolato con imputazione agli esercizi:				Fondo pluriennale vincolato al 31 dicembre dell'esercizio 2026
					2027	2028	Anni successivi	Imputazione non ancora definita	
		(a)	(b)	(c) = (a) - (b)	(d)	(e)	(f)	(g)	(h) = (c) + (d) + (e) + (f) + (g)
11	MISSIONE 11 Soccorso civile								
02	Interventi a seguito di calamità naturali	0,00	0,00	0,00	0,00	0,00	0,00	0,00	0,00
	TOTALE MISSIONE 11 Soccorso civile	0,00	0,00	0,00	0,00	0,00	0,00	0,00	0,00

COMUNE DI PEIO

PROVINCIA DI TRENTO

COMPOSIZIONE PER MISSIONI E PROGRAMMI DEL FONDO PLURIENNALE VINCOLATO DELL'ESERCIZIO 2026 DI RIFERIMENTO DEL BILANCIO\*

MISSIONI E PROGRAMMI		Fondo pluriennale vincolato al 31 dicembre dell'esercizio 2025	Spese impegnate negli esercizi precedenti con copertura costituita dal fondo pluriennale vincolato e imputate all'esercizio 2026	Quota del fondo pluriennale vincolato al 31 dicembre dell'esercizio 2025, non destinata ad essere utilizzata nell'esercizio 2026 e rinviata all'esercizio 2027 e successivi	Spese che si prevede di impegnare nell'esercizio N, con copertura costituita dal fondo pluriennale vincolato con imputazione agli esercizi:				Fondo pluriennale vincolato al 31 dicembre dell'esercizio 2026
					2027	2028	Anni successivi	Imputazione non ancora definita	
		(a)	(b)	(c) = (a) - (b)	(d)	(e)	(f)	(g)	(h) = (c) + (d) + (e) + (f) + (g)
12	MISSIONE 12 Diritti sociali, politiche sociali e famiglia								
03	Interventi per gli anziani	0,00	0,00	0,00	0,00	0,00	0,00	0,00	0,00
	TOTALE MISSIONE 12 Diritti sociali, politiche sociali e famiglia	0,00	0,00	0,00	0,00	0,00	0,00	0,00	0,00

COMUNE DI PEIO

PROVINCIA DI TRENTO

COMPOSIZIONE PER MISSIONI E PROGRAMMI DEL FONDO PLURIENNALE VINCOLATO DELL'ESERCIZIO 2026 DI RIFERIMENTO DEL BILANCIO\*

MISSIONI E PROGRAMMI		Fondo pluriennale vincolato al 31 dicembre dell'esercizio 2025	Spese impegnate negli esercizi precedenti con copertura costituita dal fondo pluriennale vincolato e imputate all'esercizio 2026	Quota del fondo pluriennale vincolato al 31 dicembre dell'esercizio 2025, non destinata ad essere utilizzata nell'esercizio 2026 e rinviata all'esercizio 2027 e successivi	Spese che si prevede di impegnare nell'esercizio N, con copertura costituita dal fondo pluriennale vincolato con imputazione agli esercizi:				Fondo pluriennale vincolato al 31 dicembre dell'esercizio 2026
					2027	2028	Anni successivi	Imputazione non ancora definita	
		(a)	(b)	(c) = (a) - (b)	(d)	(e)	(f)	(g)	(h) = (c) + (d) + (e) + (f) + (g)
14	MISSIONE 14 Sviluppo economico e competitività								
04	Reti e altri servizi di pubblica utilità	0,00	0,00	0,00	0,00	0,00	0,00	0,00	0,00
	TOTALE MISSIONE 14 Sviluppo economico e competitività	0,00	0,00	0,00	0,00	0,00	0,00	0,00	0,00

COMPOSIZIONE PER MISSIONI E PROGRAMMI DEL FONDO PLURIENNALE VINCOLATO DELL'ESERCIZIO 2026 DI RIFERIMENTO DEL BILANCIO\*

MISSIONI E PROGRAMMI		Fondo pluriennale vincolato al 31 dicembre dell'esercizio 2025	Spese impegnate negli esercizi precedenti con copertura costituita dal fondo pluriennale vincolato e imputate all'esercizio 2026	Quota del fondo pluriennale vincolato al 31 dicembre dell'esercizio 2025, non destinata ad essere utilizzata nell'esercizio 2026 e rinviata all'esercizio 2027 e successivi	Spese che si prevede di impegnare nell'esercizio N, con copertura costituita dal fondo pluriennale vincolato con imputazione agli esercizi:				Fondo pluriennale vincolato al 31 dicembre dell'esercizio 2026
					2027	2028	Anni successivi	Imputazione non ancora definita	
		(a)	(b)	(c) = (a) - (b)	(d)	(e)	(f)	(g)	(h) = (c) + (d) + (e) + (f) + (g)
17	MISSIONE 17 Energia e diversificazione delle fonti energetiche								
01	Fonti energetiche	0,00	0,00	0,00	0,00	0,00	0,00	0,00	0,00
	TOTALE MISSIONE 17 Energia e diversificazione delle fonti energetiche	0,00	0,00	0,00	0,00	0,00	0,00	0,00	0,00
	TOTALE	77.000,00	0,00	77.000,00	0,00	0,00	0,00	0,00	77.000,00

- (a) L'importo "TOTALE" dell'ultima riga corrisponde alla somma delle due voci "Fondo pluriennale di parte corrente" e "Fondo pluriennale in c/capitale" iscritte in entrata del bilancio di previsione dell'esercizio N. In ciascuna riga, in corrispondenza di ciascun programma di spesa, indicare la stima degli impegni che si prevede di assumere alla data del 31 dicembre dell'esercizio in corso di gestione imputati agli esercizi successivi finanziati dal fondo pluriennale vincolato (sono compresi anche gli impegni assunti negli esercizi precedenti con imputazione agli esercizi successivi) o, se tale stima non risulti possibile, l'importo delle previsioni definitive di spesa del fondo pluriennale vincolato del bilancio dell'esercizio in corso di gestione. Se il bilancio di previsione è approvato dopo il 31 dicembre, indicare l'importo degli impegni assunti negli esercizi precedenti con imputazione agli esercizi successivi determinato sulla base di dati di preconsuntivo. Nel bilancio di previsione relativo all'esercizio 2014 tale importo è pari a 0, a meno che il bilancio non sia approvato dopo il riaccertamento straordinario dei residui. In tal caso indicare l'importo del fondo pluriennale vincolato determinato in tale occasione.
- (b) Indicare l'importo presunto alla data del 31 dicembre N-1 delle spese impegnate negli esercizi precedenti all'esercizio N, con copertura costituita dal fondo pluriennale vincolato, imputate all'esercizio N. Nel secondo esercizio di sperimentazione, se il bilancio di previsione è approvato dopo il riaccertamento straordinario dei residui, indicare l'importo degli impegni assunti nell'esercizio precedente con imputazione agli esercizi successivi se finanziati con il fondo pluriennale vincolato + la differenza tra i residui passivi cancellati e reimputati all'esercizio N e i residui attivi cancellati e reimputati all'esercizio N in occasione del riaccertamento straordinario dei residui effettuato con riferimento alla data del 31 dicembre 2012.
- (g) Risulta possibile stanziare nel bilancio di previsione annuale e pluriennale il fondo pluriennale vincolato anche nel caso di investimenti per i quali non risulta motivatamente possibile individuare l'esigibilità della spesa. Le cause che non hanno reso ancora possibile porre in essere la programmazione necessaria per definire il cronoprogramma della spesa sono dettagliatamente indicate nella Nota integrativa al bilancio. In caso di mancato impegno gli stanziamenti di tale colonna vanno in economia.
- (h) Per ciascuna riga, indicare l'importo delle previsioni di spesa relative al fondo pluriennale vincolato stanziate nel bilancio di previsione dell'esercizio N. L'importo della voce "Totale" dell'ultima riga corrisponde al totale del fondo pluriennale stanziato in spesa nel bilancio di previsione dell'esercizio N e alla somma delle prime due voci iscritte in entrata del bilancio di previsione dell'esercizio N+1, al netto della voce "Totale missioni" della colonna (g).

\* Il prospetto è compilato con riferimento a ciascun esercizio considerato nel bilancio. Nel prospetto relativo all'anno N (ad esempio 2014), indicare 2014 al posto di N, 2015 al posto di N+1, etc.

COMUNE DI PEIO

PROVINCIA DI TRENTO

COMPOSIZIONE PER MISSIONI E PROGRAMMI DEL FONDO PLURIENNALE VINCOLATO DELL'ESERCIZIO 2027 DI RIFERIMENTO DEL BILANCIO\*

MISSIONI E PROGRAMMI		Fondo pluriennale vincolato al 31 dicembre dell'esercizio 2026	Spese impegnate negli esercizi precedenti con copertura costituita dal fondo pluriennale vincolato e imputate all'esercizio 2027	Quota del fondo pluriennale vincolato al 31 dicembre dell'esercizio 2026, non destinata ad essere utilizzata nell'esercizio 2027 e rinviata all'esercizio 2028 e successivi	Spese che si prevede di impegnare nell'esercizio N, con copertura costituita dal fondo pluriennale vincolato con imputazione agli esercizi:				Fondo pluriennale vincolato al 31 dicembre dell'esercizio 2027
					2028	2029	Anni successivi	Imputazione non ancora definita	
		(a)	(b)	(c) = (a) - (b)	(d)	(e)	(f)	(g)	(h) = (c) + (d) + (e) + (f) + (g)
01	MISSIONE 1 Servizi istituzionali e generali e di gestione								
02	Segreteria generale	13.000,00	0,00	13.000,00	0,00	0,00	0,00	0,00	13.000,00
03	Gestione economica, finanziaria, programmazione e provveditorato	6.000,00	0,00	6.000,00	0,00	0,00	0,00	0,00	6.000,00
04	Gestione delle entrate tributarie e servizi fiscali	2.000,00	0,00	2.000,00	0,00	0,00	0,00	0,00	2.000,00
06	Ufficio tecnico	6.000,00	0,00	6.000,00	0,00	0,00	0,00	0,00	6.000,00
07	Elezioni e consultazioni popolari - Anagrafe e stato civile	6.000,00	0,00	6.000,00	0,00	0,00	0,00	0,00	6.000,00
10	Risorse umane	25.000,00	0,00	25.000,00	0,00	0,00	0,00	0,00	25.000,00
11	Altri servizi generali	0,00	0,00	0,00	0,00	0,00	0,00	0,00	0,00
	TOTALE MISSIONE 1 Servizi istituzionali e generali e di gestione	58.000,00	0,00	58.000,00	0,00	0,00	0,00	0,00	58.000,00

COMUNE DI PEIO

PROVINCIA DI TRENTO

COMPOSIZIONE PER MISSIONI E PROGRAMMI DEL FONDO PLURIENNALE VINCOLATO DELL'ESERCIZIO 2027 DI RIFERIMENTO DEL BILANCIO\*

MISSIONI E PROGRAMMI		Fondo pluriennale vincolato al 31 dicembre dell'esercizio 2026	Spese impegnate negli esercizi precedenti con copertura costituita dal fondo pluriennale vincolato e imputate all'esercizio 2027	Quota del fondo pluriennale vincolato al 31 dicembre dell'esercizio 2026, non destinata ad essere utilizzata nell'esercizio 2027 e rinviata all'esercizio 2028 e successivi	Spese che si prevede di impegnare nell'esercizio N, con copertura costituita dal fondo pluriennale vincolato con imputazione agli esercizi:				Fondo pluriennale vincolato al 31 dicembre dell'esercizio 2027
					2028	2029	Anni successivi	Imputazione non ancora definita	
		(a)	(b)	(c) = (a) - (b)	(d)	(e)	(f)	(g)	(h) = (c) + (d) + (e) + (f) + (g)
03	MISSIONE 3 Ordine pubblico e sicurezza								
01	Polizia locale e amministrativa	5.000,00	0,00	5.000,00	0,00	0,00	0,00	0,00	5.000,00
	TOTALE MISSIONE 3 Ordine pubblico e sicurezza	5.000,00	0,00	5.000,00	0,00	0,00	0,00	0,00	5.000,00



COMUNE DI PEIO

PROVINCIA DI TRENTO

COMPOSIZIONE PER MISSIONI E PROGRAMMI DEL FONDO PLURIENNALE VINCOLATO DELL'ESERCIZIO 2027 DI RIFERIMENTO DEL BILANCIO\*

MISSIONI E PROGRAMMI		Fondo pluriennale vincolato al 31 dicembre dell'esercizio 2026	Spese impegnate negli esercizi precedenti con copertura costituita dal fondo pluriennale vincolato e imputate all'esercizio 2027	Quota del fondo pluriennale vincolato al 31 dicembre dell'esercizio 2026, non destinata ad essere utilizzata nell'esercizio 2027 e rinviata all'esercizio 2028 e successivi	Spese che si prevede di impegnare nell'esercizio N, con copertura costituita dal fondo pluriennale vincolato con imputazione agli esercizi:				Fondo pluriennale vincolato al 31 dicembre dell'esercizio 2027
					2028	2029	Anni successivi	Imputazione non ancora definita	
		(a)	(b)	(c) = (a) - (b)	(d)	(e)	(f)	(g)	(h) = (c) + (d) + (e) + (f) + (g)
05	MISSIONE 5 Tutela e valorizzazione dei beni e attività culturali								
01	Valorizzazione dei beni di interesse storico.	0,00	0,00	0,00	0,00	0,00	0,00	0,00	0,00
02	Attività culturali e interventi diversi nel settore culturale	4.000,00	0,00	4.000,00	0,00	0,00	0,00	0,00	4.000,00
	TOTALE MISSIONE 5 Tutela e valorizzazione dei beni e attività culturali	4.000,00	0,00	4.000,00	0,00	0,00	0,00	0,00	4.000,00

COMUNE DI PEIO

PROVINCIA DI TRENTO

COMPOSIZIONE PER MISSIONI E PROGRAMMI DEL FONDO PLURIENNALE VINCOLATO DELL'ESERCIZIO 2027 DI RIFERIMENTO DEL BILANCIO\*

MISSIONI E PROGRAMMI		Fondo pluriennale vincolato al 31 dicembre dell'esercizio 2026	Spese impegnate negli esercizi precedenti con copertura costituita dal fondo pluriennale vincolato e imputate all'esercizio 2027	Quota del fondo pluriennale vincolato al 31 dicembre dell'esercizio 2026, non destinata ad essere utilizzata nell'esercizio 2027 e rinviata all'esercizio 2028 e successivi	Spese che si prevede di impegnare nell'esercizio N, con copertura costituita dal fondo pluriennale vincolato con imputazione agli esercizi:				Fondo pluriennale vincolato al 31 dicembre dell'esercizio 2027
					2028	2029	Anni successivi	Imputazione non ancora definita	
		(a)	(b)	(c) = (a) - (b)	(d)	(e)	(f)	(g)	(h) = (c) + (d) + (e) + (f) + (g)
06	MISSIONE 6 Politiche giovanili, sport e tempo libero								
01	Sport e tempo libero	0,00	0,00	0,00	0,00	0,00	0,00	0,00	0,00
	TOTALE MISSIONE 6 Politiche giovanili, sport e tempo libero	0,00	0,00	0,00	0,00	0,00	0,00	0,00	0,00

COMUNE DI PEIO

PROVINCIA DI TRENTO

COMPOSIZIONE PER MISSIONI E PROGRAMMI DEL FONDO PLURIENNALE VINCOLATO DELL'ESERCIZIO 2027 DI RIFERIMENTO DEL BILANCIO\*

MISSIONI E PROGRAMMI		Fondo pluriennale vincolato al 31 dicembre dell'esercizio 2026	Spese impegnate negli esercizi precedenti con copertura costituita dal fondo pluriennale vincolato e imputate all'esercizio 2027	Quota del fondo pluriennale vincolato al 31 dicembre dell'esercizio 2026, non destinata ad essere utilizzata nell'esercizio 2027 e rinviata all'esercizio 2028 e successivi	Spese che si prevede di impegnare nell'esercizio N, con copertura costituita dal fondo pluriennale vincolato con imputazione agli esercizi:				Fondo pluriennale vincolato al 31 dicembre dell'esercizio 2027
					2028	2029	Anni successivi	Imputazione non ancora definita	
		(a)	(b)	(c) = (a) - (b)	(d)	(e)	(f)	(g)	(h) = (c) + (d) + (e) + (f) + (g)
07	MISSIONE 7 Turismo								
01	Sviluppo e valorizzazione del turismo	0,00	0,00	0,00	0,00	0,00	0,00	0,00	0,00
	TOTALE MISSIONE 7 Turismo	0,00	0,00	0,00	0,00	0,00	0,00	0,00	0,00

COMUNE DI PEIO

PROVINCIA DI TRENTO

COMPOSIZIONE PER MISSIONI E PROGRAMMI DEL FONDO PLURIENNALE VINCOLATO DELL'ESERCIZIO 2027 DI RIFERIMENTO DEL BILANCIO\*

MISSIONI E PROGRAMMI		Fondo pluriennale vincolato al 31 dicembre dell'esercizio 2026	Spese impegnate negli esercizi precedenti con copertura costituita dal fondo pluriennale vincolato e imputate all'esercizio 2027	Quota del fondo pluriennale vincolato al 31 dicembre dell'esercizio 2026, non destinata ad essere utilizzata nell'esercizio 2027 e rinviata all'esercizio 2028 e successivi	Spese che si prevede di impegnare nell'esercizio N, con copertura costituita dal fondo pluriennale vincolato con imputazione agli esercizi:				Fondo pluriennale vincolato al 31 dicembre dell'esercizio 2027
					2028	2029	Anni successivi	Imputazione non ancora definita	
		(a)	(b)	(c) = (a) - (b)	(d)	(e)	(f)	(g)	(h) = (c) + (d) + (e) + (f) + (g)
08	MISSIONE 8 Assetto del territorio ed edilizia abitativa								
01	Urbanistica e assetto del territorio	10.000,00	0,00	10.000,00	0,00	0,00	0,00	0,00	10.000,00
	TOTALE MISSIONE 8 Assetto del territorio ed edilizia abitativa	10.000,00	0,00	10.000,00	0,00	0,00	0,00	0,00	10.000,00

COMUNE DI PEIO

PROVINCIA DI TRENTO

COMPOSIZIONE PER MISSIONI E PROGRAMMI DEL FONDO PLURIENNALE VINCOLATO DELL'ESERCIZIO 2027 DI RIFERIMENTO DEL BILANCIO\*

MISSIONI E PROGRAMMI		Fondo pluriennale vincolato al 31 dicembre dell'esercizio 2026	Spese impegnate negli esercizi precedenti con copertura costituita dal fondo pluriennale vincolato e imputate all'esercizio 2027	Quota del fondo pluriennale vincolato al 31 dicembre dell'esercizio 2026, non destinata ad essere utilizzata nell'esercizio 2027 e rinviata all'esercizio 2028 e successivi	Spese che si prevede di impegnare nell'esercizio N, con copertura costituita dal fondo pluriennale vincolato con imputazione agli esercizi:				Fondo pluriennale vincolato al 31 dicembre dell'esercizio 2027
					2028	2029	Anni successivi	Imputazione non ancora definita	
		(a)	(b)	(c) = (a) - (b)	(d)	(e)	(f)	(g)	(h) = (c) + (d) + (e) + (f) + (g)
09	MISSIONE 9 Sviluppo sostenibile e tutela del territorio e dell'ambiente								
02	Tutela, valorizzazione e recupero ambientale	0,00	0,00	0,00	0,00	0,00	0,00	0,00	0,00
04	Servizio idrico integrato	0,00	0,00	0,00	0,00	0,00	0,00	0,00	0,00
05	Aree protette, parchi naturali, protezione naturalistica e forestazione	0,00	0,00	0,00	0,00	0,00	0,00	0,00	0,00
07	Sviluppo sostenibile territorio montano piccoli Comuni	0,00	0,00	0,00	0,00	0,00	0,00	0,00	0,00
	TOTALE MISSIONE 9 Sviluppo sostenibile e tutela del territorio e dell'ambiente	0,00	0,00	0,00	0,00	0,00	0,00	0,00	0,00

COMUNE DI PEIO

PROVINCIA DI TRENTO

COMPOSIZIONE PER MISSIONI E PROGRAMMI DEL FONDO PLURIENNALE VINCOLATO DELL'ESERCIZIO 2027 DI RIFERIMENTO DEL BILANCIO\*

MISSIONI E PROGRAMMI		Fondo pluriennale vincolato al 31 dicembre dell'esercizio 2026	Spese impegnate negli esercizi precedenti con copertura costituita dal fondo pluriennale vincolato e imputate all'esercizio 2027	Quota del fondo pluriennale vincolato al 31 dicembre dell'esercizio 2026, non destinata ad essere utilizzata nell'esercizio 2027 e rinviata all'esercizio 2028 e successivi	Spese che si prevede di impegnare nell'esercizio N, con copertura costituita dal fondo pluriennale vincolato con imputazione agli esercizi:				Fondo pluriennale vincolato al 31 dicembre dell'esercizio 2027
					2028	2029	Anni successivi	Imputazione non ancora definita	
		(a)	(b)	(c) = (a) - (b)	(d)	(e)	(f)	(g)	(h) = (c) + (d) + (e) + (f) + (g)
10	MISSIONE 10 Trasporti e diritto alla mobilità								
05	Viabilità e infrastrutture stradali	0,00	0,00	0,00	0,00	0,00	0,00	0,00	0,00
	TOTALE MISSIONE 10 Trasporti e diritto alla mobilità	0,00	0,00	0,00	0,00	0,00	0,00	0,00	0,00

COMUNE DI PEIO

PROVINCIA DI TRENTO

COMPOSIZIONE PER MISSIONI E PROGRAMMI DEL FONDO PLURIENNALE VINCOLATO DELL'ESERCIZIO 2027 DI RIFERIMENTO DEL BILANCIO\*

MISSIONI E PROGRAMMI		Fondo pluriennale vincolato al 31 dicembre dell'esercizio 2026	Spese impegnate negli esercizi precedenti con copertura costituita dal fondo pluriennale vincolato e imputate all'esercizio 2027	Quota del fondo pluriennale vincolato al 31 dicembre dell'esercizio 2026, non destinata ad essere utilizzata nell'esercizio 2027 e rinviata all'esercizio 2028 e successivi	Spese che si prevede di impegnare nell'esercizio N, con copertura costituita dal fondo pluriennale vincolato con imputazione agli esercizi:				Fondo pluriennale vincolato al 31 dicembre dell'esercizio 2027
					2028	2029	Anni successivi	Imputazione non ancora definita	
		(a)	(b)	(c) = (a) - (b)	(d)	(e)	(f)	(g)	(h) = (c) + (d) + (e) + (f) + (g)
11	MISSIONE 11 Soccorso civile								
02	Interventi a seguito di calamità naturali	0,00	0,00	0,00	0,00	0,00	0,00	0,00	0,00
	TOTALE MISSIONE 11 Soccorso civile	0,00	0,00	0,00	0,00	0,00	0,00	0,00	0,00

COMUNE DI PEIO

PROVINCIA DI TRENTO

COMPOSIZIONE PER MISSIONI E PROGRAMMI DEL FONDO PLURIENNALE VINCOLATO DELL'ESERCIZIO 2027 DI RIFERIMENTO DEL BILANCIO\*

MISSIONI E PROGRAMMI		Fondo pluriennale vincolato al 31 dicembre dell'esercizio 2026	Spese impegnate negli esercizi precedenti con copertura costituita dal fondo pluriennale vincolato e imputate all'esercizio 2027	Quota del fondo pluriennale vincolato al 31 dicembre dell'esercizio 2026, non destinata ad essere utilizzata nell'esercizio 2027 e rinviata all'esercizio 2028 e successivi	Spese che si prevede di impegnare nell'esercizio N, con copertura costituita dal fondo pluriennale vincolato con imputazione agli esercizi:				Fondo pluriennale vincolato al 31 dicembre dell'esercizio 2027
					2028	2029	Anni successivi	Imputazione non ancora definita	
		(a)	(b)	(c) = (a) - (b)	(d)	(e)	(f)	(g)	(h) = (c) + (d) + (e) + (f) + (g)
12	MISSIONE 12 Diritti sociali, politiche sociali e famiglia								
03	Interventi per gli anziani	0,00	0,00	0,00	0,00	0,00	0,00	0,00	0,00
	TOTALE MISSIONE 12 Diritti sociali, politiche sociali e famiglia	0,00	0,00	0,00	0,00	0,00	0,00	0,00	0,00



COMUNE DI PEIO

PROVINCIA DI TRENTO

COMPOSIZIONE PER MISSIONI E PROGRAMMI DEL FONDO PLURIENNALE VINCOLATO DELL'ESERCIZIO 2027 DI RIFERIMENTO DEL BILANCIO\*

MISSIONI E PROGRAMMI		Fondo pluriennale vincolato al 31 dicembre dell'esercizio 2026	Spese impegnate negli esercizi precedenti con copertura costituita dal fondo pluriennale vincolato e imputate all'esercizio 2027	Quota del fondo pluriennale vincolato al 31 dicembre dell'esercizio 2026, non destinata ad essere utilizzata nell'esercizio 2027 e rinviata all'esercizio 2028 e successivi	Spese che si prevede di impegnare nell'esercizio N, con copertura costituita dal fondo pluriennale vincolato con imputazione agli esercizi:				Fondo pluriennale vincolato al 31 dicembre dell'esercizio 2027
					2028	2029	Anni successivi	Imputazione non ancora definita	
		(a)	(b)	(c) = (a) - (b)	(d)	(e)	(f)	(g)	(h) = (c) + (d) + (e) + (f) + (g)
14	MISSIONE 14 Sviluppo economico e competitività								
04	Reti e altri servizi di pubblica utilità	0,00	0,00	0,00	0,00	0,00	0,00	0,00	0,00
	TOTALE MISSIONE 14 Sviluppo economico e competitività	0,00	0,00	0,00	0,00	0,00	0,00	0,00	0,00

COMPOSIZIONE PER MISSIONI E PROGRAMMI DEL FONDO PLURIENNALE VINCOLATO DELL'ESERCIZIO 2027 DI RIFERIMENTO DEL BILANCIO\*

MISSIONI E PROGRAMMI		Fondo pluriennale vincolato al 31 dicembre dell'esercizio 2026	Spese impegnate negli esercizi precedenti con copertura costituita dal fondo pluriennale vincolato e imputate all'esercizio 2027	Quota del fondo pluriennale vincolato al 31 dicembre dell'esercizio 2026, non destinata ad essere utilizzata nell'esercizio 2027 e rinviata all'esercizio 2028 e successivi	Spese che si prevede di impegnare nell'esercizio N, con copertura costituita dal fondo pluriennale vincolato con imputazione agli esercizi:				Fondo pluriennale vincolato al 31 dicembre dell'esercizio 2027
					2028	2029	Anni successivi	Imputazione non ancora definita	
		(a)	(b)	(c) = (a) - (b)	(d)	(e)	(f)	(g)	(h) = (c) + (d) + (e) + (f) + (g)
17	MISSIONE 17 Energia e diversificazione delle fonti energetiche								
01	Fonti energetiche	0,00	0,00	0,00	0,00	0,00	0,00	0,00	0,00
	TOTALE MISSIONE 17 Energia e diversificazione delle fonti energetiche	0,00	0,00	0,00	0,00	0,00	0,00	0,00	0,00
	TOTALE	77.000,00	0,00	77.000,00	0,00	0,00	0,00	0,00	77.000,00

- (a) L'importo "TOTALE" dell'ultima riga corrisponde alla somma delle due voci "Fondo pluriennale di parte corrente" e "Fondo pluriennale in c/capitale" iscritte in entrata del bilancio di previsione dell'esercizio N. In ciascuna riga, in corrispondenza di ciascun programma di spesa, indicare la stima degli impegni che si prevede di assumere alla data del 31 dicembre dell'esercizio in corso di gestione imputati agli esercizi successivi finanziati dal fondo pluriennale vincolato (sono compresi anche gli impegni assunti negli esercizi precedenti con imputazione agli esercizi successivi) o, se tale stima non risulti possibile, l'importo delle previsioni definitive di spesa del fondo pluriennale vincolato del bilancio dell'esercizio in corso di gestione. Se il bilancio di previsione è approvato dopo il 31 dicembre, indicare l'importo degli impegni assunti negli esercizi precedenti con imputazione agli esercizi successivi determinato sulla base di dati di preconsuntivo. Nel bilancio di previsione relativo all'esercizio 2014 tale importo è pari a 0, a meno che il bilancio non sia approvato dopo il riaccertamento straordinario dei residui. In tal caso indicare l'importo del fondo pluriennale vincolato determinato in tale occasione.
- (b) Indicare l'importo presunto alla data del 31 dicembre N-1 delle spese impegnate negli esercizi precedenti all'esercizio N, con copertura costituita dal fondo pluriennale vincolato, imputate all'esercizio N. Nel secondo esercizio di sperimentazione, se il bilancio di previsione è approvato dopo il riaccertamento straordinario dei residui, indicare l'importo degli impegni assunti nell'esercizio precedente con imputazione agli esercizi successivi se finanziati con il fondo pluriennale vincolato + la differenza tra i residui passivi cancellati e reimputati all'esercizio N e i residui attivi cancellati e reimputati all'esercizio N in occasione del riaccertamento straordinario dei residui effettuato con riferimento alla data del 31 dicembre 2012.
- (g) Risulta possibile stanziare nel bilancio di previsione annuale e pluriennale il fondo pluriennale vincolato anche nel caso di investimenti per i quali non risulta motivatamente possibile individuare l'esigibilità della spesa. Le cause che non hanno reso ancora possibile porre in essere la programmazione necessaria per definire il cronoprogramma della spesa sono dettagliatamente indicate nella Nota integrativa al bilancio. In caso di mancato impegno gli stanziamenti di tale colonna vanno in economia.
- (h) Per ciascuna riga, indicare l'importo delle previsioni di spesa relative al fondo pluriennale vincolato stanziate nel bilancio di previsione dell'esercizio N. L'importo della voce "Totale" dell'ultima riga corrisponde al totale del fondo pluriennale stanziato in spesa nel bilancio di previsione dell'esercizio N e alla somma delle prime due voci iscritte in entrata del bilancio di previsione dell'esercizio N+1, al netto della voce "Totale missioni" della colonna (g).

\* Il prospetto è compilato con riferimento a ciascun esercizio considerato nel bilancio. Nel prospetto relativo all'anno N (ad esempio 2014), indicare 2014 al posto di N, 2015 al posto di N+1, etc.

COMUNE DI PEIO  
FONDO CREDITI DI DUBBIA E DIFFICILE ESAZIONE  
*Esercizi 2025 - 2027*  
**RIEPILOGO**

voce di entrata	%							%	PREVISIONE FCDDE		
	FONDO (100-%media)	PREVISIONI ENTRATE Anno 2025	IMPORTO MINIMO Fcdde anno 2025 (100%)	PREVISIONI ENTRATE Anno 2026	IMPORTO MINIMO Fcdde anno 2026 (100%)	PREVISIONI ENTRATE Anno 2027	IMPORTO MINIMO Fcdde anno 2027 (100%)	Accantonamento da indicare nell'ultima colonna del prospetto allegato al bilancio	anno 2025	anno 2026	anno 2027
ACQUEDOTTO cap. 405	4,42%	154.000,00	6.804,69	154.000,00	6.804,69	154.000,00	6.804,69		6.804,69	6.804,69	6.804,69
FOGNATURA cap. 411	4,40%	75.400,00	3.320,99	75.400,00	3.320,99	75.400,00	3.320,99		3.320,99	3.320,99	3.320,99
DEPURAZIONE cap. 410	10,37%	210.000,00	21.782,86	210.000,00	21.782,86	210.000,00	21.782,86		21.782,86	21.782,86	21.782,86
MULTE CDS famiglie cap. 350	12,92%	5.000,00	646,17	5.000,00	646,17	5.000,00	646,17		646,17	646,17	646,17
ICI-IMU-IMIS da attività accertamento cap. 11-16-17-18	36,75%	30.000,00	11.025,46	20.000,00	7.350,31	20.000,00	7.350,31		11.025,47	7.350,31	7.350,31
<b>totale</b>		<b>474.400,00</b>	<b>43.580,18</b>	<b>464.400,00</b>	<b>39.905,02</b>	<b>464.400,00</b>	<b>39.905,02</b>	<b>9,19%</b>	<b>43.580,18</b>	<b>39.905,02</b>	<b>39.905,02</b>

## COMPOSIZIONE DELL'ACCANTONAMENTO AL FONDO CREDITI DI DUBBIA ESIGIBILITA' \*

Anno di bilancio 2025 - Anno di previsione 2025

TIPOLOGIA	DENOMINAZIONE	STANZIAMENTI DI BILANCIO (a)	ACCANTONAMENTO OBBLIGATORIO AL FONDO (b)	ACCANTONAMENTO O EFFETTIVO DI BILANCIO (**) (c)	% di stanziamento accantonato al fondo nel rispetto del principio contabile applicato 3.3 (d) =(c/a)
	<b>ENTRATE CORRENTI DI NATURA TRIBUTARIA E CONTRIBUTIVA</b>				
1010100	Tipologia 101: Imposte, tasse e proventi assimilati	2.030.200,00			
	di cui accertati per cassa sulla base del principio contabile 3.7	0,00			
	Tipologia 101: Imposte, tasse e proventi assimilati non accertati per cassa	2.030.200,00	11.025,47	11.025,47	0,54
1010400	Tipologia 104: Compartecipazioni di tributi	400,00			
1030100	Tipologia 301: Fondi perequativi da Amministrazioni Centrali	0,00			
1030200	Tipologia 302: Fondi perequativi dalla Regione o Provincia autonoma	0,00			
<b>1000000</b>	<b>TOTALE TITOLO 1</b>	<b>2.030.600,00</b>	<b>11.025,47</b>	<b>11.025,47</b>	<b>0,54</b>
	<b>TRASFERIMENTI CORRENTI</b>				
2010100	Tipologia 101: Trasferimenti correnti da Amministrazioni pubbliche	865.109,00			
2010200	Tipologia 102: Trasferimenti correnti da Famiglie	0,00			
2010300	Tipologia 103: Trasferimenti correnti da Imprese	500,00			
2010400	Tipologia 104: Trasferimenti correnti da Istituzioni Sociali Private	0,00			
2010500	Tipologia 105: Trasferimenti correnti dall'Unione Europea e dal Resto del Mondo	0,00			
	Trasferimenti correnti dall'Unione Europea	0,00			
	Trasferimenti correnti dal Resto del Mondo	0,00			
<b>2000000</b>	<b>TOTALE TITOLO 2</b>	<b>865.609,00</b>			
	<b>ENTRATE EXTRATRIBUTARIE</b>				
3010000	Tipologia 100: Vendita di beni e servizi e proventi derivanti dalla gestione dei beni	4.811.434,00	31.908,54	31.908,54	0,66
3020000	Tipologia 200: Proventi derivanti da attività di controllo e repressione irreg. e illeciti	5.600,00	646,17	646,17	11,54
3030000	Tipologia 300: Interessi attivi	31.000,00			
3040000	Tipologia 400: Altre entrate da redditi da capitale	355.500,00			
3050000	Tipologia 500: Rimborsi e altre entrate correnti	587.000,00			
<b>3000000</b>	<b>TOTALE TITOLO 3</b>	<b>5.790.534,00</b>	<b>32.554,71</b>	<b>32.554,71</b>	<b>0,56</b>
	<b>ENTRATE IN CONTO CAPITALE</b>				
4010000	Tipologia 100: Tributi in conto capitale	0,00			
4020000	Tipologia 200: Contributi agli investimenti	1.596.238,00			
	Contributi agli investimenti da amministrazioni pubbliche	1.596.238,00			
	Contributi agli investimenti da UE	0,00			
	Tipologia 200: Contributi agli investimenti al netto dei contributi da PA e da UE	0,00			
4030000	Tipologia 300: Altri trasferimenti in conto capitale	0,00			
	Altri trasferimenti in conto capitale da amministrazioni pubbliche	0,00			
	Altri trasferimenti in conto capitale da UE	0,00			
	Tipologia 300: Altri trasferimenti in c/capitale al netto dei trasf. da PA e da UE	0,00			
4040000	Tipologia 400: Entrate da alienazione di beni materiali e immateriali	8.845,00			
4050000	Tipologia 500: Altre entrate in conto capitale	53.623,00			
<b>4000000</b>	<b>TOTALE TITOLO 4</b>	<b>1.658.706,00</b>			
	<b>ENTRATE DA RIDUZIONE DI ATTIVITA' FINANZIARIE</b>				
5010000	Tipologia 100: Alienazione di attività finanziarie	0,00			
5020000	Tipologia 200: Riscossione crediti di breve termine	0,00			
5030000	Tipologia 300: Riscossione crediti di medio-lungo termine	0,00			
5040000	Tipologia 400: Altre entrate per riduzione di attività finanziarie	0,00			
<b>5000000</b>	<b>TOTALE TITOLO 5</b>	<b>0,00</b>			
	<b>TOTALE GENERALE (***)</b>	<b>10.345.449,00</b>	<b>43.580,18</b>	<b>43.580,18</b>	<b>0,42</b>
	<b>DI CUI FONDO CREDITI DI DUBBIA ESIGIBILITA' DI PARTE CORRENTE (**)</b>	<b>8.686.743,00</b>	<b>43.580,18</b>	<b>43.580,18</b>	<b>0,50</b>
	<b>DI CUI FONDO CREDITI DI DUBBIA ESIGIBILITA' IN C/CAPITALE</b>	<b>1.658.706,00</b>			

TIPOLOGIA	DENOMINAZIONE	STANZIAMENTI DI BILANCIO (a)	ACCANTONAMENTO OBBLIGATORIO AL FONDO (b)	ACCANTONAMENTO EFFETTIVO DI BILANCIO (**)(c)	% di stanziamento accantonato al fondo nel rispetto del principio contabile applicato 3.3 (d)=(c/a)
	<b>ENTRATE CORRENTI DI NATURA TRIBUTARIA E CONTRIBUTIVA</b>				
1010100	Tipologia 101: Imposte, tasse e proventi assimilati	2.020.200,00			
	di cui accertati per cassa sulla base del principio contabile 3.7	0,00			
	Tipologia 101: Imposte, tasse e proventi assimilati non accertati per cassa	2.020.200,00	7.350,31	7.350,31	0,36
1010400	Tipologia 104: Compartecipazioni di tributi	400,00			
1030100	Tipologia 301: Fondi perequativi da Amministrazioni Centrali	0,00			
1030200	Tipologia 302: Fondi perequativi dalla Regione o Provincia autonoma	0,00			
<b>1000000</b>	<b>TOTALE TITOLO 1</b>	<b>2.020.600,00</b>	<b>7.350,31</b>	<b>7.350,31</b>	<b>0,36</b>
	<b>TRASFERIMENTI CORRENTI</b>				
2010100	Tipologia 101: Trasferimenti correnti da Amministrazioni pubbliche	866.313,00			
2010200	Tipologia 102: Trasferimenti correnti da Famiglie	0,00			
2010300	Tipologia 103: Trasferimenti correnti da Imprese	500,00			
2010400	Tipologia 104: Trasferimenti correnti da Istituzioni Sociali Private	0,00			
2010500	Tipologia 105: Trasferimenti correnti dall'Unione Europea e dal Resto del Mondo	0,00			
	Trasferimenti correnti dall'Unione Europea	0,00			
	Trasferimenti correnti dal Resto del Mondo	0,00			
<b>2000000</b>	<b>TOTALE TITOLO 2</b>	<b>866.813,00</b>			
	<b>ENTRATE EXTRATRIBUTARIE</b>				
3010000	Tipologia 100: Vendita di beni e servizi e proventi derivanti dalla gestione dei beni	4.876.730,00	31.908,54	31.908,54	0,65
3020000	Tipologia 200: Proventi derivanti da attività di controllo e repressione irreg. e illeciti	5.600,00	646,17	646,17	11,54
3030000	Tipologia 300: Interessi attivi	31.000,00			
3040000	Tipologia 400: Altre entrate da redditi da capitale	205.500,00			
3050000	Tipologia 500: Rimborsi e altre entrate correnti	589.000,00			
<b>3000000</b>	<b>TOTALE TITOLO 3</b>	<b>5.707.830,00</b>	<b>32.554,71</b>	<b>32.554,71</b>	<b>0,57</b>
	<b>ENTRATE IN CONTO CAPITALE</b>				
4010000	Tipologia 100: Tributi in conto capitale	0,00			
4020000	Tipologia 200: Contributi agli investimenti	435.802,00			
	Contributi agli investimenti da amministrazioni pubbliche	435.802,00			
	Contributi agli investimenti da UE	0,00			
	Tipologia 200: Contributi agli investimenti al netto dei contributi da PA e da UE	0,00			
4030000	Tipologia 300: Altri trasferimenti in conto capitale	0,00			
	Altri trasferimenti in conto capitale da amministrazioni pubbliche	0,00			
	Altri trasferimenti in conto capitale da UE	0,00			
	Tipologia 300: Altri trasferimenti in c/capitale al netto dei trasf. da PA e da UE	0,00			
4040000	Tipologia 400: Entrate da alienazione di beni materiali e immateriali	0,00			
4050000	Tipologia 500: Altre entrate in conto capitale	27.198,00			
<b>4000000</b>	<b>TOTALE TITOLO 4</b>	<b>463.000,00</b>			
	<b>ENTRATE DA RIDUZIONE DI ATTIVITA' FINANZIARIE</b>				
5010000	Tipologia 100: Alienazione di attività finanziarie	0,00			
5020000	Tipologia 200: Riscossione crediti di breve termine	0,00			
5030000	Tipologia 300: Riscossione crediti di medio-lungo termine	0,00			
5040000	Tipologia 400: Altre entrate per riduzione di attività finanziarie	0,00			
<b>5000000</b>	<b>TOTALE TITOLO 5</b>	<b>0,00</b>			
	<b>TOTALE GENERALE (***)</b>	<b>9.058.243,00</b>	<b>39.905,02</b>	<b>39.905,02</b>	<b>0,44</b>
	<b>DI CUI FONDO CREDITI DI DUBBIA ESIGIBILITA' DI PARTE CORRENTE (**)</b>	<b>8.595.243,00</b>	<b>39.905,02</b>	<b>39.905,02</b>	<b>0,46</b>
	<b>DI CUI FONDO CREDITI DI DUBBIA ESIGIBILITA' IN C/CAPITALE</b>	<b>463.000,00</b>			

TIPOLOGIA	DENOMINAZIONE	STANZIAMENTI DI BILANCIO (a)	ACCANTONAMENTO OBBLIGATORIO AL FONDO (b)	ACCANTONAMENTO EFFETTIVO DI BILANCIO (**) (c)	% di stanziamento accantonato al fondo nel rispetto del principio contabile applicato 3.3 (d) =(c/a)
	<b>ENTRATE CORRENTI DI NATURA TRIBUTARIA E CONTRIBUTIVA</b>				
1010100	Tipologia 101: Imposte, tasse e proventi assimilati	2.020.200,00			
	di cui accertati per cassa sulla base del principio contabile 3.7	0,00			
	Tipologia 101: Imposte, tasse e proventi assimilati non accertati per cassa	2.020.200,00	7.350,31	7.350,31	0,36
1010400	Tipologia 104: Compartecipazioni di tributi	400,00			
1030100	Tipologia 301: Fondi perequativi da Amministrazioni Centrali	0,00			
1030200	Tipologia 302: Fondi perequativi dalla Regione o Provincia autonoma	0,00			
<b>1000000</b>	<b>TOTALE TITOLO 1</b>	<b>2.020.600,00</b>	<b>7.350,31</b>	<b>7.350,31</b>	<b>0,36</b>
	<b>TRASFERIMENTI CORRENTI</b>				
2010100	Tipologia 101: Trasferimenti correnti da Amministrazioni pubbliche	858.013,00			
2010200	Tipologia 102: Trasferimenti correnti da Famiglie	0,00			
2010300	Tipologia 103: Trasferimenti correnti da Imprese	500,00			
2010400	Tipologia 104: Trasferimenti correnti da Istituzioni Sociali Private	0,00			
2010500	Tipologia 105: Trasferimenti correnti dall'Unione Europea e dal Resto del Mondo	0,00			
	Trasferimenti correnti dall'Unione Europea	0,00			
	Trasferimenti correnti dal Resto del Mondo	0,00			
<b>2000000</b>	<b>TOTALE TITOLO 2</b>	<b>858.513,00</b>			
	<b>ENTRATE EXTRATRIBUTARIE</b>				
3010000	Tipologia 100: Vendita di beni e servizi e proventi derivanti dalla gestione dei beni	4.857.030,00	31.908,54	31.908,54	0,66
3020000	Tipologia 200: Proventi derivanti da attività di controllo e repressione irreg. e illeciti	5.600,00	646,17	646,17	11,54
3030000	Tipologia 300: Interessi attivi	31.000,00			
3040000	Tipologia 400: Altre entrate da redditi da capitale	205.500,00			
3050000	Tipologia 500: Rimborsi e altre entrate correnti	591.000,00			
<b>3000000</b>	<b>TOTALE TITOLO 3</b>	<b>5.690.130,00</b>	<b>32.554,71</b>	<b>32.554,71</b>	<b>0,57</b>
	<b>ENTRATE IN CONTO CAPITALE</b>				
4010000	Tipologia 100: Tributi in conto capitale	0,00			
4020000	Tipologia 200: Contributi agli investimenti	407.917,00			
	Contributi agli investimenti da amministrazioni pubbliche	407.917,00			
	Contributi agli investimenti da UE	0,00			
	Tipologia 200: Contributi agli investimenti al netto dei contributi da PA e da UE	0,00			
4030000	Tipologia 300: Altri trasferimenti in conto capitale	0,00			
	Altri trasferimenti in conto capitale da amministrazioni pubbliche	0,00			
	Altri trasferimenti in conto capitale da UE	0,00			
	Tipologia 300: Altri trasferimenti in c/capitale al netto dei trasf. da PA e da UE	0,00			
4040000	Tipologia 400: Entrate da alienazione di beni materiali e immateriali	0,00			
4050000	Tipologia 500: Altre entrate in conto capitale	25.083,00			
<b>4000000</b>	<b>TOTALE TITOLO 4</b>	<b>433.000,00</b>			
	<b>ENTRATE DA RIDUZIONE DI ATTIVITA' FINANZIARIE</b>				
5010000	Tipologia 100: Alienazione di attività finanziarie	0,00			
5020000	Tipologia 200: Riscossione crediti di breve termine	0,00			
5030000	Tipologia 300: Riscossione crediti di medio-lungo termine	0,00			
5040000	Tipologia 400: Altre entrate per riduzione di attività finanziarie	0,00			
<b>5000000</b>	<b>TOTALE TITOLO 5</b>	<b>0,00</b>			
	<b>TOTALE GENERALE (***)</b>	<b>9.002.243,00</b>	<b>39.905,02</b>	<b>39.905,02</b>	<b>0,44</b>
	<b>DI CUI FONDO CREDITI DI DUBBIA ESIGIBILITA' DI PARTE CORRENTE (**)</b>	<b>8.569.243,00</b>	<b>39.905,02</b>	<b>39.905,02</b>	<b>0,47</b>
	<b>DI CUI FONDO CREDITI DI DUBBIA ESIGIBILITA' IN C/CAPITALE</b>	<b>433.000,00</b>			

\* Non richiedono l'accantonamento al fondo crediti di dubbia esigibilità i: a) i trasferimenti da altre Amministrazioni pubbliche e dall'Unione europea; b) i crediti assistiti da fidejussione; c) le entrate tributarie che, sulla base dei nuovi principi contabili, sono accertate per cassa. I principi contabili cui si fa riferimento in questo prospetto sono contenuti nell'allegato n. 2.

\*\* Gli importi della colonna (c) non devono essere inferiori a quelli della colonna (b); se sono superiori le motivazioni della differenza sono indicate nella relazione al bilancio.

\*\*\* Il totale generale della colonna (c) corrisponde alla somma degli stanziamenti del bilancio riguardanti il fondo crediti di dubbia esigibilità. Nel bilancio di previsione il fondo crediti di dubbia esigibilità è articolato in due distinti stanziamenti: il fondo crediti di dubbia esigibilità riguardante le entrate di dubbia esigibilità del titolo 4 delle entrate (stanziato nel titolo 2 delle spese), e il fondo riguardante tutte le altre entrate (stanziato nel titolo 1 della spesa). Pertanto, il FCDE di parte corrente comprende anche l'accantonamento riguardante i crediti del titolo 5.

COMUNE DI PEIO  
PROVINCIA DI TRENTO

Allegato d) - Limiti di indebitamento Enti Locali

PROSPETTO DIMOSTRATIVO DEL RISPETTO DEI VINCOLI DI INDEBITAMENTO DEGLI ENTI LOCALI				
ENTRATE RELATIVE AI PRIMI TRE TITOLI DELLE ENTRATE (rendiconto penultimo anno precedente quello in cui viene prevista l'assunzione dei mutui), ex art. 204, c. 1 del D.L.gs. N. 267/20200		COMPETENZA ANNO 2025	COMPETENZA ANNO 2026	COMPETENZA ANNO 2027
1) Entrate correnti di natura tributaria, contributiva e perequativa (Titolo I)	(+)	3.708.048,02	3.615.893,00	2.030.600,00
2) Trasferimenti correnti (Titolo II)	(+)	1.160.287,16	1.069.780,05	865.609,00
3) Entrate extratributarie (Titolo III)	(+)	8.194.426,39	9.123.053,00	5.790.534,00
<b>TOTALE ENTRATE PRIMI TRE TITOLI</b>		<b>13.062.761,57</b>	<b>13.808.726,05</b>	<b>8.686.743,00</b>
SPESA ANNUALE PER RATE MUTUI/OBBLIGAZIONI				
Livello massimo di spesa annuale (1):	(+)	1.306.276,16	1.380.872,61	868.674,30
Ammontare interessi per mutui, prestiti obbligazionari, aperture di credito e garanzie di cui all'articolo 207 del TUEL autorizzati fino al	(-)	0,00	0,00	0,00
Ammontare interessi per mutui, prestiti obbligazionari, aperture di credito e garanzie di cui all'articolo 207 del TUEL autorizzati nell'esercizio in corso	(-)	0,00	0,00	0,00
Contributi erariali in c/interessi su mutui	(+)	0,00	0,00	0,00
Ammontare interessi riguardanti debiti espressamente esclusi dai limiti di	(+)	0,00	0,00	0,00
Ammontare disponibile per nuovi interessi		1.306.276,16	1.380.872,61	868.674,30
TOTALE DEBITO CONTRATTO				
Debito contratto al 31/12/esercizio precedente	(+)	1.590.192,67	1.484.179,85	1.378.167,03
Debito autorizzato nell'esercizio in corso	(+)	0,00	0,00	0,00
<b>TOTALE DEBITO DELL'ENTE</b>		<b>1.590.192,67</b>	<b>1.484.179,85</b>	<b>1.378.167,03</b>
DEBITO POTENZIALE				
Garanzie principali o sussidiarie prestate dall'Ente a favore di altre Amministrazioni pubbliche e di altri soggetti		0,00	0,00	0,00
di cui, garanzie per le quali è stato costituito accantonamento		0,00	0,00	0,00
Garanzie che concorrono al limite di indebitamento		0,00	0,00	0,00

(1) Per gli enti locali l'importo annuale degli interessi sommato a quello dei mutui precedentemente contratti, a quello dei prestiti obbligazionari precedentemente emessi, a quello delle aperture di credito stipulate ed a quello derivante da garanzie prestate ai sensi dell'articolo 207, al netto dei contributi statali e regionali in conto interessi, non supera il 12 per cento, per l'anno 2011, l'8 per cento, per gli anni dal 2012 al 2014, e il 10 per cento, a decorrere dall'anno 2015, delle entrate relative ai primi tre titoli del rendiconto del penultimo anno precedente quello in cui viene prevista l'assunzione dei mutui. Per gli enti locali di nuova istituzione si fa riferimento, per i primi due anni, ai corrispondenti dati finanziari del bilancio di previsione (art. 204, comma 1, del TUEL)

(2) Con riferimento anche ai finanziamenti imputati contabilmente agli esercizi successivi

# TABELLA DEI PARAMETRI OBIETTIVI PER COMUNI AI FINI DELL'ACCERTAMENTO DELLA CONDIZIONE DI ENTE STRUTTURALMENTE DEFICITARIO

COMUNE DI PEIO

PROVINCIA TN

P1	Indicatore 1.1 (Incidenza spese rigide - ripiano disavanzo, personale e debito - su entrate correnti) maggiore del 48%	SI	<input checked="" type="checkbox"/>
P2	Indicatore 2.8 (Incidenza degli incassi delle entrate proprie sulle previsioni definitive di parte corrente) minore del 22%	SI	<input checked="" type="checkbox"/>
P3	Indicatore 3.2 (Anticipazioni chiuse solo contabilmente) maggiore di 0	SI	<input checked="" type="checkbox"/>
P4	Indicatore 10.3 (Sostenibilita' debiti finanziari) maggiore del 16%	SI	<input checked="" type="checkbox"/>
P5	Indicatore 12.4 (Sostenibilita' disavanzo effettivamente a carico dell'esercizio) maggiore dell'1,20%	SI	<input checked="" type="checkbox"/>
P6	Indicatore 13.1 (Debiti riconosciuti e finanziati) maggiore dell'1%	SI	<input checked="" type="checkbox"/>
P7	[Indicatore 13.2 (Debiti in corso di riconoscimento) + Indicatore 13.3 (Debiti riconosciuti e in corso di finanziamento)] maggiore dello 0,60%	SI	<input checked="" type="checkbox"/>
P8	Indicatore concernente l'effettiva capacita' di riscossione (riferito al totale delle entrate) minore del 47%	SI	<input checked="" type="checkbox"/>

Gli enti locali che presentano almeno la metà dei parametri deficitari (la condizione "SI" identifica il parametro deficitario) sono strutturalmente deficitari ai sensi dell'articolo 242, comma 1, Tuel.

Sulla base dei parametri suindicati l'ente è da considerarsi in condizioni strutturalmente deficitarie	SI	<input checked="" type="checkbox"/>
--	----	-------------------------------------



COMUNE DI PEIO

PROVINCIA DI TRENTO

ELENCO DELLE PREVISIONI ANNUALI DI COMPETENZA E DI CASSA SECONDO LA STRUTTURA DEL PIANO DEI CONTI

(almeno al IV livello)

CODIFICA DEL PIANO DEI CONTI	DENOMINAZIONE VOCE del PIANO DEI CONTI	PREVISIONI 2025	
		COMPETENZA	CASSA
	<b>ENTRATE</b>		
<b>E.1.00.00.00.000</b>	<b>Entrate correnti di natura tributaria, contributiva e perequativa</b>	<b>2.030.600,00</b>	<b>4.637.258,62</b>
<b>E.1.01.00.00.000</b>	<b>Tributi</b>	<b>2.030.600,00</b>	<b>4.637.258,62</b>
<b>E.1.01.01.00.000</b>	<b>Imposte, tasse e proventi assimilati</b>	<b>2.030.200,00</b>	<b>4.636.858,62</b>
E.1.01.01.06.000	Imposta municipale propria	2.030.000,00	3.643.686,06
E.1.01.01.06.001	Imposta municipale propria riscossa a seguito dell'attività ordinaria di gestione	2.000.000,00	3.458.823,52
E.1.01.01.06.002	Imposte municipale propria riscosse a seguito di attività di verifica e controllo	30.000,00	184.862,54
E.1.01.01.08.000	Imposta comunale sugli immobili (ICI)	0,00	971.188,83
E.1.01.01.08.002	Imposta comunale sugli immobili (ICI) riscossa a seguito di attività di verifica e controllo	0,00	971.188,83
E.1.01.01.51.000	Tassa smaltimento rifiuti solidi urbani	0,00	21.738,25
E.1.01.01.51.001	Tassa smaltimento rifiuti solidi urbani riscossa a seguito dell'attività ordinaria di gestione	0,00	21.738,25
E.1.01.01.53.000	Imposta comunale sulla pubblicità e diritto sulle pubbliche affissioni	0,00	0,00
E.1.01.01.53.002	Imposta comunale sulla pubblicità e diritto sulle pubbliche affissioni riscossa a seguito di attività di verifica e controllo	0,00	0,00
E.1.01.01.99.000	Altre imposte, tasse e proventi assimilati n.a.c.	200,00	245,48
E.1.01.01.99.001	Altre imposte, tasse e proventi assimilati n.a.c. riscosse a seguito dell'attività ordinaria di gestione	200,00	245,48
<b>E.1.01.04.00.000</b>	<b>Compartecipazioni di tributi</b>	<b>400,00</b>	<b>400,00</b>
E.1.01.04.06.000	Compartecipazione IRPEF ai Comuni	400,00	400,00
E.1.01.04.06.001	Compartecipazione IRPEF ai Comuni	400,00	400,00
<b>E.2.00.00.00.000</b>	<b>Trasferimenti correnti</b>	<b>865.609,00</b>	<b>1.380.984,76</b>
<b>E.2.01.00.00.000</b>	<b>Trasferimenti correnti</b>	<b>865.609,00</b>	<b>1.380.984,76</b>
<b>E.2.01.01.00.000</b>	<b>Trasferimenti correnti da Amministrazioni pubbliche</b>	<b>865.109,00</b>	<b>1.375.484,76</b>
E.2.01.01.01.000	Trasferimenti correnti da Amministrazioni Centrali	12.800,00	55.933,55
E.2.01.01.01.001	Trasferimenti correnti da Ministeri	0,00	3.358,05
E.2.01.01.01.003	Trasferimenti correnti da Presidenza del Consiglio dei Ministri	0,00	38.845,80
E.2.01.01.01.999	Trasferimenti correnti da altre Amministrazioni Centrali n.a.c.	2.300,00	2.300,00
E.2.01.01.02.000	Trasferimenti correnti da Amministrazioni Locali	852.309,00	1.319.551,21
E.2.01.01.02.001	Trasferimenti correnti da Regioni e province autonome	852.309,00	1.314.551,21
E.2.01.01.02.003	Trasferimenti correnti da Comuni	0,00	0,00
E.2.01.01.02.018	Trasferimenti correnti da Consorzi di enti locali	0,00	5.000,00
<b>E.2.01.03.00.000</b>	<b>Trasferimenti correnti da Imprese</b>	<b>500,00</b>	<b>5.500,00</b>
E.2.01.03.02.000	Altri trasferimenti correnti da imprese	500,00	5.500,00
E.2.01.03.02.999	Altri trasferimenti correnti da altre imprese	500,00	5.500,00
<b>E.3.00.00.00.000</b>	<b>Entrate extratributarie</b>	<b>5.790.534,00</b>	<b>6.545.777,48</b>
<b>E.3.01.00.00.000</b>	<b>Vendita di beni e servizi e proventi derivanti dalla gestione dei beni</b>	<b>4.811.434,00</b>	<b>5.262.415,95</b>
<b>E.3.01.01.00.000</b>	<b>Vendita di beni</b>	<b>4.137.934,00</b>	<b>4.565.923,85</b>
E.3.01.01.01.000	Vendita di beni	4.137.934,00	4.565.923,85
E.3.01.01.01.004	Proventi da energia, acqua, gas e riscaldamento	4.137.934,00	4.565.923,85
<b>E.3.01.02.00.000</b>	<b>Entrate dalla vendita e dall'erogazione di servizi</b>	<b>168.900,00</b>	<b>184.929,23</b>
E.3.01.02.01.000	Entrate dalla vendita di servizi	168.900,00	184.929,23
E.3.01.02.01.003	Proventi da convitti, colonie, ostelli, stabilimenti termali	7.400,00	12.280,00
E.3.01.02.01.008	Proventi da mense	15.000,00	16.237,62

COMUNE DI PEIO

PROVINCIA DI TRENTO

ELENCO DELLE PREVISIONI ANNUALI DI COMPETENZA E DI CASSA SECONDO LA STRUTTURA DEL PIANO DEI CONTI

(almeno al IV livello)

CODIFICA DEL PIANO DEI CONTI	DENOMINAZIONE VOCE del PIANO DEI CONTI	PREVISIONI 2025	
		COMPETENZA	CASSA
E.3.01.02.01.014	Proventi da trasporti funebri, pompe funebri, illuminazione votiva	2.200,00	3.050,00
E.3.01.02.01.018	Proventi dall'uso di locali adibiti stabilmente ed esclusivamente a riunioni non istituzionali	2.000,00	2.090,00
E.3.01.02.01.020	Proventi da parcheggi custoditi e parchimetri	25.000,00	33.320,00
E.3.01.02.01.021	Tariffa smaltimento rifiuti solidi urbani	0,00	0,00
E.3.01.02.01.032	Proventi da diritti di segreteria e rogito	27.200,00	27.762,06
E.3.01.02.01.035	Proventi da autorizzazioni	5.000,00	5.000,00
E.3.01.02.01.999	Proventi da servizi n.a.c.	85.100,00	85.189,55
<b>E.3.01.03.00.000</b>	<b>Proventi derivanti dalla gestione dei beni</b>	<b>504.600,00</b>	<b>511.562,87</b>
E.3.01.03.01.000	Canoni e concessioni e diritti reali di godimento	427.700,00	434.662,87
E.3.01.03.01.002	Canone occupazione spazi e aree pubbliche	19.000,00	20.340,87
E.3.01.03.01.003	Proventi da concessioni su beni	408.700,00	414.322,00
E.3.01.03.02.000	Fitti, noleggi e locazioni	76.900,00	76.900,00
E.3.01.03.02.002	Locazioni di altri beni immobili	46.900,00	46.900,00
E.3.01.03.02.003	Noleggi e locazioni di beni mobili	30.000,00	30.000,00
<b>E.3.02.00.00.000</b>	<b>Proventi derivanti dall'attività di controllo e repressione delle irregolarità e degli illeciti</b>	<b>5.600,00</b>	<b>12.790,67</b>
<b>E.3.02.02.00.000</b>	<b>Entrate da famiglie derivanti dall'attività di controllo e repressione delle irregolarità e degli illeciti</b>	<b>5.200,00</b>	<b>12.390,67</b>
E.3.02.02.01.000	Proventi da multe, ammende, sanzioni e oblazioni a carico delle famiglie	5.200,00	12.390,67
E.3.02.02.01.004	Proventi da multe e sanzioni per violazioni delle norme del codice della strada a carico delle famiglie	5.000,00	12.190,67
E.3.02.02.01.999	Proventi da altre multe, ammende, sanzioni e oblazioni a carico delle famiglie	200,00	200,00
E.3.02.02.02.000	Proventi da risarcimento danni a carico delle famiglie	0,00	0,00
E.3.02.02.02.001	Proventi da risarcimento danni a carico delle famiglie	0,00	0,00
<b>E.3.02.03.00.000</b>	<b>Entrate da Imprese derivanti dall'attività di controllo e repressione delle irregolarità e degli illeciti</b>	<b>400,00</b>	<b>400,00</b>
E.3.02.03.01.000	Proventi da multe, ammende, sanzioni e oblazioni a carico delle imprese	400,00	400,00
E.3.02.03.01.004	Proventi da multe e sanzioni per violazioni delle norme del codice della strada a carico delle imprese	200,00	200,00
E.3.02.03.01.999	Proventi da altre multe, ammende, sanzioni e oblazioni a carico delle imprese	200,00	200,00
<b>E.3.03.00.00.000</b>	<b>Interessi attivi</b>	<b>31.000,00</b>	<b>31.450,00</b>
<b>E.3.03.03.00.000</b>	<b>Altri interessi attivi</b>	<b>31.000,00</b>	<b>31.450,00</b>
E.3.03.03.02.000	Interessi attivi di mora	0,00	0,00
E.3.03.03.02.999	Interessi attivi di mora da altri soggetti	0,00	0,00
E.3.03.03.04.000	Interessi attivi da depositi bancari o postali	30.000,00	30.000,00
E.3.03.03.04.001	Interessi attivi da depositi bancari o postali	30.000,00	30.000,00
E.3.03.03.99.000	Altri interessi attivi diversi	1.000,00	1.450,00
E.3.03.03.99.999	Altri interessi attivi da altri soggetti	1.000,00	1.450,00
<b>E.3.04.00.00.000</b>	<b>Altre entrate da redditi da capitale</b>	<b>355.500,00</b>	<b>365.427,50</b>
<b>E.3.04.02.00.000</b>	<b>Entrate derivanti dalla distribuzione di dividendi</b>	<b>355.500,00</b>	<b>365.427,50</b>
E.3.04.02.03.000	Entrate derivanti dalla distribuzione di dividendi da altre imprese	355.500,00	365.427,50
E.3.04.02.03.002	Entrate derivanti dalla distribuzione di dividendi da altre imprese partecipate non incluse in amministrazioni pubbliche	355.500,00	365.427,50
<b>E.3.05.00.00.000</b>	<b>Rimborsi e altre entrate correnti</b>	<b>587.000,00</b>	<b>873.693,36</b>
<b>E.3.05.01.00.000</b>	<b>Indennizzi di assicurazione</b>	<b>0,00</b>	<b>1.875,00</b>
E.3.05.01.01.000	Indennizzi di assicurazione contro i danni	0,00	1.875,00
<b>E.3.05.02.00.000</b>	<b>Rimborsi in entrata</b>	<b>66.000,00</b>	<b>247.344,09</b>

COMUNE DI PEIO

PROVINCIA DI TRENTO

ELENCO DELLE PREVISIONI ANNUALI DI COMPETENZA E DI CASSA SECONDO LA STRUTTURA DEL PIANO DEI CONTI

(almeno al IV livello)

CODIFICA DEL PIANO DEI CONTI	DENOMINAZIONE VOCE del PIANO DEI CONTI	PREVISIONI 2025	
		COMPETENZA	CASSA
E.3.05.02.01.000	Rimborsi ricevuti per spese di personale (comando, distacco, fuori ruolo, convenzioni, ecc...)	0,00	1.500,19
E.3.05.02.01.001	Rimborsi ricevuti per spese di personale (comando, distacco, fuori ruolo, convenzioni, ecc...)	0,00	1.500,19
E.3.05.02.03.000	Entrate da rimborsi, recuperi e restituzioni di somme non dovute o incassate in eccesso	66.000,00	245.843,90
E.3.05.02.03.002	Entrate da rimborsi, recuperi e restituzioni di somme non dovute o incassate in eccesso da Amministrazioni Locali	0,00	0,00
E.3.05.02.03.003	Entrate da rimborsi, recuperi e restituzioni di somme non dovute o incassate in eccesso da Enti Previdenziali	0,00	0,00
E.3.05.02.03.004	Entrate da rimborsi, recuperi e restituzioni di somme non dovute o incassate in eccesso da Famiglie	5.000,00	5.949,68
E.3.05.02.03.005	Entrate da rimborsi, recuperi e restituzioni di somme non dovute o incassate in eccesso da Imprese	56.000,00	233.042,17
<b>E.3.05.99.00.000</b>	<b>Altre entrate correnti n.a.c.</b>	<b>521.000,00</b>	<b>624.474,27</b>
E.3.05.99.02.000	Fondi incentivanti il personale (art. 113 del d.lgs. 50/2016)	20.000,00	20.000,00
E.3.05.99.02.001	Fondi incentivanti il personale (art. 113 del d.lgs. 50/2016)	20.000,00	20.000,00
E.3.05.99.03.000	Entrate per sterilizzazione inversione contabile IVA (reverse charge)	1.000,00	1.000,00
E.3.05.99.03.001	Entrate per sterilizzazione inversione contabile IVA (reverse charge)	1.000,00	1.000,00
E.3.05.99.99.000	Altre entrate correnti n.a.c.	500.000,00	603.474,27
E.3.05.99.99.999	Altre entrate correnti n.a.c.	500.000,00	603.474,27
<b>E.4.00.00.00.000</b>	<b>Entrate in conto capitale</b>	<b>1.658.706,00</b>	<b>14.505.690,79</b>
<b>E.4.02.00.00.000</b>	<b>Contributi agli investimenti</b>	<b>1.596.238,00</b>	<b>14.220.717,93</b>
<b>E.4.02.01.00.000</b>	<b>Contributi agli investimenti da amministrazioni pubbliche</b>	<b>1.596.238,00</b>	<b>14.220.717,93</b>
E.4.02.01.01.000	Contributi agli investimenti da Amministrazioni Centrali	23.147,00	192.970,67
E.4.02.01.01.001	Contributi agli investimenti da Ministeri	23.147,00	192.970,67
E.4.02.01.01.006	Contributi agli investimenti da enti di regolazione dell'attività economica	0,00	0,00
E.4.02.01.02.000	Contributi agli investimenti da Amministrazioni Locali	1.573.091,00	14.027.747,26
E.4.02.01.02.001	Contributi agli investimenti da Regioni e province autonome	1.437.659,00	13.764.669,95
E.4.02.01.02.018	Contributi agli investimenti da Consorzi di enti locali	135.432,00	263.077,31
<b>E.4.02.02.00.000</b>	<b>Contributi agli investimenti da Famiglie</b>	<b>0,00</b>	<b>0,00</b>
E.4.02.02.01.000	Contributi agli investimenti da Famiglie	0,00	0,00
E.4.02.02.01.001	Contributi agli investimenti da Famiglie	0,00	0,00
<b>E.4.02.03.00.000</b>	<b>Contributi agli investimenti da Imprese</b>	<b>0,00</b>	<b>0,00</b>
E.4.02.03.03.000	Contributi agli investimenti da altre Imprese	0,00	0,00
E.4.02.03.03.999	Contributi agli investimenti da altre Imprese	0,00	0,00
<b>E.4.03.00.00.000</b>	<b>Altri trasferimenti in conto capitale</b>	<b>0,00</b>	<b>208.000,00</b>
<b>E.4.03.10.00.000</b>	<b>Altri trasferimenti in conto capitale da amministrazioni pubbliche</b>	<b>0,00</b>	<b>208.000,00</b>
E.4.03.10.02.000	Altri trasferimenti in conto capitale da Amministrazioni Locali	0,00	208.000,00
E.4.03.10.02.003	Altri trasferimenti in conto capitale da Comuni	0,00	55.435,11
E.4.03.10.02.006	Altri trasferimenti in conto capitale da Comunità Montane	0,00	152.564,89
<b>E.4.04.00.00.000</b>	<b>Entrate da alienazione di beni materiali e immateriali</b>	<b>8.845,00</b>	<b>11.407,00</b>
<b>E.4.04.01.00.000</b>	<b>Alienazione di beni materiali</b>	<b>8.845,00</b>	<b>11.407,00</b>
E.4.04.01.01.000	Alienazione di Mezzi di trasporto ad uso civile, di sicurezza e ordine pubblico	0,00	0,00
E.4.04.01.01.001	Alienazione di Mezzi di trasporto stradali	0,00	0,00
E.4.04.01.04.000	Alienazione di impianti e macchinari	0,00	0,00
E.4.04.01.05.000	Alienazione di attrezzature scientifiche e sanitarie	0,00	0,00
E.4.04.01.08.000	Alienazione di Beni immobili	0,00	0,00

COMUNE DI PEIO

PROVINCIA DI TRENTO

**ELENCO DELLE PREVISIONI ANNUALI DI COMPETENZA E DI CASSA SECONDO LA STRUTTURA DEL PIANO DEI CONTI**

(almeno al IV livello)

CODIFICA DEL PIANO DEI CONTI	DENOMINAZIONE VOCE del PIANO DEI CONTI	PREVISIONI 2025	
		COMPETENZA	CASSA
E.4.04.01.10.000	Alienazione di diritti reali	8.845,00	11.407,00
E.4.04.01.10.001	Alienazione di diritti reali	8.845,00	11.407,00
<b>E.4.04.02.00.000</b>	<b>Cessione di Terreni e di beni materiali non prodotti</b>	<b>0,00</b>	<b>0,00</b>
E.4.04.02.01.000	Cessione di Terreni	0,00	0,00
<b>E.4.05.00.00.000</b>	<b>Altre entrate in conto capitale</b>	<b>53.623,00</b>	<b>65.565,86</b>
<b>E.4.05.01.00.000</b>	<b>Permessi di costruire</b>	<b>40.000,00</b>	<b>51.942,86</b>
E.4.05.01.01.000	Permessi di costruire	40.000,00	51.942,86
E.4.05.01.01.001	Permessi di costruire	40.000,00	51.942,86
<b>E.4.05.03.00.000</b>	<b>Entrate in conto capitale dovute a rimborsi, recuperi e restituzioni di somme non dovute o incassate in</b>	<b>13.623,00</b>	<b>13.623,00</b>
E.4.05.03.05.000	Entrate in conto capitale dovute a rimborsi, recuperi e restituzioni di somme non dovute o incassate in eccesso da Imprese	13.623,00	13.623,00
E.4.05.03.05.001	Entrate in conto capitale dovute a rimborsi, recuperi e restituzioni di somme non dovute o incassate in eccesso da Imprese	13.623,00	13.623,00
<b>E.5.00.00.00.000</b>	<b>Entrate da riduzione di attività finanziarie</b>	<b>0,00</b>	<b>0,00</b>
<b>E.5.01.00.00.000</b>	<b>Alienazione di attività finanziarie</b>	<b>0,00</b>	<b>0,00</b>
<b>E.5.01.01.00.000</b>	<b>Alienazione di partecipazioni</b>	<b>0,00</b>	<b>0,00</b>
E.5.01.01.03.000	Alienazione di partecipazioni in altre imprese	0,00	0,00
E.5.01.01.03.002	Alienazione di partecipazioni in altre imprese partecipate	0,00	0,00
<b>E.5.04.00.00.000</b>	<b>Altre entrate per riduzione di attività finanziarie</b>	<b>0,00</b>	<b>0,00</b>
<b>E.5.04.03.00.000</b>	<b>Altre entrate per riduzione di altre attività finanziarie verso Imprese</b>	<b>0,00</b>	<b>0,00</b>
E.5.04.03.01.000	Altre entrate per riduzione di altre attività finanziarie verso imprese controllate	0,00	0,00
E.5.04.03.01.001	Altre entrate per riduzione di altre attività finanziarie verso imprese controllate	0,00	0,00
<b>E.7.00.00.00.000</b>	<b>Anticipazioni da istituto tesoriere/cassiere</b>	<b>500.000,00</b>	<b>500.000,00</b>
<b>E.7.01.00.00.000</b>	<b>Anticipazioni da istituto tesoriere/cassiere</b>	<b>500.000,00</b>	<b>500.000,00</b>
<b>E.7.01.01.00.000</b>	<b>Anticipazioni da istituto tesoriere/cassiere</b>	<b>500.000,00</b>	<b>500.000,00</b>
E.7.01.01.01.000	Anticipazioni da istituto tesoriere/cassiere	500.000,00	500.000,00
E.7.01.01.01.001	Anticipazioni da istituto tesoriere/cassiere	500.000,00	500.000,00
<b>E.9.00.00.00.000</b>	<b>Entrate per conto terzi e partite di giro</b>	<b>2.788.000,00</b>	<b>3.401.999,31</b>
<b>E.9.01.00.00.000</b>	<b>Entrate per partite di giro</b>	<b>2.568.000,00</b>	<b>3.127.567,99</b>
<b>E.9.01.01.00.000</b>	<b>Altre ritenute</b>	<b>2.040.000,00</b>	<b>2.451.049,68</b>
E.9.01.01.01.000	Ritenuta del 4% sui contributi pubblici	20.000,00	32.605,40
E.9.01.01.01.001	Ritenuta del 4% sui contributi pubblici	20.000,00	32.605,40
E.9.01.01.02.000	Ritenute per scissione contabile IVA (split payment)	2.000.000,00	2.398.444,28
E.9.01.01.02.001	Ritenute per scissione contabile IVA (split payment)	2.000.000,00	2.398.444,28
E.9.01.01.99.000	Altre ritenute n.a.c.	20.000,00	20.000,00
E.9.01.01.99.999	Altre ritenute n.a.c.	20.000,00	20.000,00
<b>E.9.01.02.00.000</b>	<b>Ritenute su redditi da lavoro dipendente</b>	<b>310.000,00</b>	<b>376.194,58</b>
E.9.01.02.01.000	Ritenute erariali su redditi da lavoro dipendente per conto terzi	200.000,00	244.890,84
E.9.01.02.01.001	Ritenute erariali su redditi da lavoro dipendente per conto terzi	200.000,00	244.890,84
E.9.01.02.02.000	Ritenute previdenziali e assistenziali su redditi da lavoro dipendente per conto terzi	100.000,00	120.839,29
E.9.01.02.02.001	Ritenute previdenziali e assistenziali su redditi da lavoro dipendente per conto terzi	100.000,00	120.839,29
E.9.01.02.99.000	Altre ritenute al personale dipendente per conto di terzi	10.000,00	10.464,45

COMUNE DI PEIO

PROVINCIA DI TRENTO

ELENCO DELLE PREVISIONI ANNUALI DI COMPETENZA E DI CASSA SECONDO LA STRUTTURA DEL PIANO DEI CONTI

(almeno al IV livello)

CODIFICA DEL PIANO DEI CONTI	DENOMINAZIONE VOCE del PIANO DEI CONTI	PREVISIONI 2025	
		COMPETENZA	CASSA
E.9.01.02.99.999	Altre ritenute al personale dipendente per conto di terzi	10.000,00	10.464,45
<b>E.9.01.03.00.000</b>	<b>Ritenute su redditi da lavoro autonomo</b>	<b>200.000,00</b>	<b>282.323,73</b>
E.9.01.03.01.000	Ritenute erariali su redditi da lavoro autonomo per conto terzi	200.000,00	282.323,73
E.9.01.03.01.001	Ritenute erariali su redditi da lavoro autonomo per conto terzi	200.000,00	282.323,73
<b>E.9.01.99.00.000</b>	<b>Altre entrate per partite di giro</b>	<b>18.000,00</b>	<b>18.000,00</b>
E.9.01.99.03.000	Rimborso di fondi economali e carte aziendali	8.000,00	8.000,00
E.9.01.99.03.001	Rimborso di fondi economali e carte aziendali	8.000,00	8.000,00
E.9.01.99.06.000	Entrate derivanti dalla gestione degli incassi vincolati degli enti locali	0,00	0,00
E.9.01.99.06.001	Destinazione incassi vincolati a spese correnti ai sensi dell'art. 195 del TUEL	0,00	0,00
E.9.01.99.99.000	Altre entrate per partite di giro diverse	10.000,00	10.000,00
E.9.01.99.99.999	Altre entrate per partite di giro diverse	10.000,00	10.000,00
<b>E.9.02.00.00.000</b>	<b>Entrate per conto terzi</b>	<b>220.000,00</b>	<b>274.431,32</b>
<b>E.9.02.04.00.000</b>	<b>Depositi di/presso terzi</b>	<b>100.000,00</b>	<b>103.000,00</b>
E.9.02.04.01.000	Costituzione di depositi cauzionali o contrattuali di terzi	100.000,00	103.000,00
E.9.02.04.01.001	Costituzione di depositi cauzionali o contrattuali di terzi	100.000,00	103.000,00
<b>E.9.02.99.00.000</b>	<b>Altre entrate per conto terzi</b>	<b>120.000,00</b>	<b>171.431,32</b>
E.9.02.99.99.000	Altre entrate per conto terzi	120.000,00	171.431,32
E.9.02.99.99.999	Altre entrate per conto terzi	120.000,00	171.431,32
	<b>SPESE</b>		
<b>U.1.00.00.00.000</b>	<b>Spese correnti</b>	<b>8.641.097,28</b>	<b>10.072.605,68</b>
<b>U.1.01.00.00.000</b>	<b>Redditi da lavoro dipendente</b>	<b>1.209.367,28</b>	<b>1.404.232,23</b>
<b>U.1.01.01.00.000</b>	<b>Retribuzioni lorde</b>	<b>889.867,28</b>	<b>1.018.448,11</b>
U.1.01.01.01.000	Retribuzioni in denaro	872.867,28	996.845,12
U.1.01.01.01.003	Straordinario per il personale a tempo indeterminato	7.500,00	7.500,00
U.1.01.01.01.004	indennità ed altri compensi, esclusi i rimborsi spesa per missione, corrisposti al personale a tempo indeterminato	56.801,80	59.109,86
U.1.01.01.01.007	Straordinario per il personale a tempo determinato	1.000,00	1.000,00
U.1.01.01.01.008	indennità ed altri compensi, esclusi i rimborsi spesa documentati per missione, corrisposti al personale a tempo determinato	5.000,00	5.000,00
U.1.01.01.02.000	Altre spese per il personale	17.000,00	21.602,99
U.1.01.01.02.002	Buoni pasto	17.000,00	21.602,99
<b>U.1.01.02.00.000</b>	<b>Contributi sociali a carico dell'ente</b>	<b>319.500,00</b>	<b>385.784,12</b>
U.1.01.02.01.000	Contributi sociali effettivi a carico dell'ente	294.500,00	360.784,12
U.1.01.02.01.002	Contributi previdenza complementare	52.000,00	72.259,67
U.1.01.02.01.999	Altri contributi sociali effettivi n.a.c.	0,00	0,00
U.1.01.02.02.000	Altri contributi sociali	25.000,00	25.000,00
U.1.01.02.02.001	Assegni familiari	0,00	0,00
U.1.01.02.02.003	Accantonamento di fine rapporto - quota annuale	25.000,00	25.000,00
<b>U.1.02.00.00.000</b>	<b>Imposte e tasse a carico dell'ente</b>	<b>134.100,00</b>	<b>160.425,40</b>
<b>U.1.02.01.00.000</b>	<b>Imposte, tasse e proventi assimilati a carico dell'ente</b>	<b>134.100,00</b>	<b>160.425,40</b>
U.1.02.01.01.000	Imposta regionale sulle attività produttive (IRAP)	86.800,00	111.809,40
U.1.02.01.01.001	Imposta regionale sulle attività produttive (IRAP)	86.800,00	111.809,40

COMUNE DI PEIO

PROVINCIA DI TRENTO

**ELENCO DELLE PREVISIONI ANNUALI DI COMPETENZA E DI CASSA SECONDO LA STRUTTURA DEL PIANO DEI CONTI**

(almeno al IV livello)

CODIFICA DEL PIANO DEI CONTI	DENOMINAZIONE VOCE del PIANO DEI CONTI	PREVISIONI 2025	
		COMPETENZA	CASSA
U.1.02.01.02.000	Imposta di registro e di bollo	16.000,00	16.502,00
U.1.02.01.02.001	Imposta di registro e di bollo	16.000,00	16.502,00
U.1.02.01.09.000	Tassa di circolazione dei veicoli a motore (tassa automobilistica)	1.000,00	1.814,00
U.1.02.01.09.001	Tassa di circolazione dei veicoli a motore (tassa automobilistica)	1.000,00	1.814,00
U.1.02.01.99.000	Imposte, tasse e proventi assimilati a carico dell'ente n.a.c.	30.300,00	30.300,00
U.1.02.01.99.999	Imposte, tasse e proventi assimilati a carico dell'ente n.a.c.	30.300,00	30.300,00
<b>U.1.03.00.00.000</b>	<b>Acquisto di beni e servizi</b>	<b>5.270.200,00</b>	<b>6.223.411,57</b>
<b>U.1.03.01.00.000</b>	<b>Acquisto di beni</b>	<b>347.600,00</b>	<b>406.683,75</b>
U.1.03.01.01.000	Giornali, riviste e pubblicazioni	5.100,00	5.100,00
U.1.03.01.01.001	Giornali e riviste	500,00	500,00
U.1.03.01.01.002	Pubblicazioni	3.000,00	3.000,00
U.1.03.01.02.000	Altri beni di consumo	340.500,00	399.583,75
U.1.03.01.02.002	Carburanti, combustibili e lubrificanti	69.000,00	85.164,89
U.1.03.01.02.004	Vestituario	6.000,00	7.861,96
U.1.03.01.02.006	Materiale informatico	1.000,00	1.000,00
U.1.03.01.02.008	Strumenti tecnico-specialistici non sanitari	3.000,00	4.432,28
U.1.03.01.02.009	Beni per attività di rappresentanza	4.500,00	5.124,40
U.1.03.01.02.010	Beni per consultazioni elettorali	2.000,00	2.100,00
U.1.03.01.02.011	Generi alimentari	30.000,00	36.088,93
U.1.03.01.02.999	Altri beni e materiali di consumo n.a.c.	14.000,00	15.212,77
U.1.03.01.05.000	Medicinali e altri beni di consumo sanitario	2.000,00	2.000,00
<b>U.1.03.02.00.000</b>	<b>Acquisto di servizi</b>	<b>4.922.600,00</b>	<b>5.816.727,82</b>
U.1.03.02.01.000	Organi e incarichi istituzionali dell'amministrazione	89.000,00	112.015,06
U.1.03.02.01.001	Organi istituzionali dell'amministrazione - indennità	75.000,00	84.565,80
U.1.03.02.01.002	Organi istituzionali dell'amministrazione - Rimborsi	7.000,00	7.000,00
U.1.03.02.01.008	Compensi agli organi istituzionali di revisione, di controllo ed altri incarichi istituzionali dell'amministrazione	7.000,00	20.449,26
U.1.03.02.02.000	Organizzazione eventi, pubblicità e servizi per trasferta	35.200,00	48.483,59
U.1.03.02.02.001	Rimborso per viaggio e trasloco	9.200,00	9.200,00
U.1.03.02.02.004	pubblicità	5.000,00	5.896,09
U.1.03.02.02.005	Organizzazione e partecipazione a manifestazioni e convegni	2.000,00	2.000,00
U.1.03.02.03.000	Aggi di riscossione	8.000,00	14.978,89
U.1.03.02.03.999	Altri aggi di riscossione n.a.c.	8.000,00	14.978,89
U.1.03.02.04.000	Acquisto di servizi per formazione e addestramento del personale dell'ente	6.000,00	6.655,00
U.1.03.02.04.999	Acquisto di servizi per altre spese per formazione e addestramento n.a.c.	2.000,00	2.000,00
U.1.03.02.05.000	Utenze e canoni	238.500,00	316.109,89
U.1.03.02.05.002	Telefonia mobile	2.000,00	2.035,13
U.1.03.02.05.004	Energia elettrica	82.000,00	110.450,55
U.1.03.02.06.000	Canoni per Progetti in Partenariato Pubblico-Privato	2.238.000,00	2.471.376,66
U.1.03.02.06.999	Altri canoni per progetti in partenariato pubblico-privato	2.238.000,00	2.471.376,66
U.1.03.02.07.000	Utilizzo di beni di terzi	534.000,00	558.094,62
U.1.03.02.07.006	Licenze d'uso per software	12.000,00	12.021,96
U.1.03.02.07.007	Altre licenze	140.000,00	140.000,00

COMUNE DI PEIO

PROVINCIA DI TRENTO

ELENCO DELLE PREVISIONI ANNUALI DI COMPETENZA E DI CASSA SECONDO LA STRUTTURA DEL PIANO DEI CONTI

(almeno al IV livello)

CODIFICA DEL PIANO DEI CONTI	DENOMINAZIONE VOCE del PIANO DEI CONTI	PREVISIONI 2025	
		COMPETENZA	CASSA
U.1.03.02.07.999	Altre spese sostenute per utilizzo di beni di terzi n.a.c.	375.000,00	394.860,00
U.1.03.02.09.000	Manutenzione ordinaria e riparazioni	363.500,00	446.281,15
U.1.03.02.09.001	Manutenzione ordinaria e riparazioni di mezzi di trasporto ad uso civile, di sicurezza e ordine pubblico	2.000,00	2.000,00
U.1.03.02.09.004	Manutenzione ordinaria e riparazioni di impianti e macchinari	37.000,00	48.254,56
U.1.03.02.09.005	Manutenzione ordinaria e riparazioni di attrezzature scientifiche e sanitarie	4.500,00	5.807,84
U.1.03.02.09.008	Manutenzione ordinaria e riparazioni di beni immobili	30.500,00	30.500,00
U.1.03.02.10.000	Consulenze	2.000,00	2.000,00
U.1.03.02.10.001	Incarichi libero professionali di studi, ricerca e consulenza	2.000,00	2.000,00
U.1.03.02.11.000	Prestazioni professionali e specialistiche	221.600,00	301.216,37
U.1.03.02.11.006	Patrocinio legale	30.000,00	55.613,15
U.1.03.02.11.008	Prestazioni di natura contabile, tributaria e del lavoro	1.000,00	1.000,00
U.1.03.02.11.999	Altre prestazioni professionali e specialistiche n.a.c.	143.600,00	192.507,52
U.1.03.02.12.000	Lavoro flessibile, quota LSU e acquisto di servizi da agenzie di lavoro interinale	220.000,00	362.202,00
U.1.03.02.12.002	Quota LSU in carico all'ente	220.000,00	362.202,00
U.1.03.02.13.000	Servizi ausiliari per il funzionamento dell'ente	151.000,00	208.319,54
U.1.03.02.13.002	Servizi di pulizia e lavanderia	58.000,00	67.944,62
U.1.03.02.13.003	Trasporti, traslochi e facchinaggio	13.500,00	16.814,74
U.1.03.02.13.004	Stampa e rilegatura	1.000,00	14.854,46
U.1.03.02.13.999	Altri servizi ausiliari n.a.c.	45.000,00	70.073,62
U.1.03.02.14.000	Servizi di ristorazione	1.000,00	1.000,00
U.1.03.02.14.002	Servizio mense personale civile	1.000,00	1.000,00
U.1.03.02.15.000	Contratti di servizio pubblico	350.000,00	379.585,00
U.1.03.02.15.013	Contratti di servizio per la gestione del servizio idrico integrato	210.000,00	210.000,00
U.1.03.02.15.999	Altre spese per contratti di servizio pubblico	140.000,00	169.585,00
U.1.03.02.16.000	Servizi amministrativi	63.000,00	85.144,07
U.1.03.02.16.002	Spese postali	10.000,00	13.567,65
U.1.03.02.16.999	Altre spese per servizi amministrativi	8.000,00	8.966,42
U.1.03.02.17.000	Servizi finanziari	7.800,00	11.063,20
U.1.03.02.17.001	Commissioni per servizi finanziari	600,00	600,00
U.1.03.02.17.002	Oneri per servizio di tesoreria	4.000,00	7.182,00
U.1.03.02.17.999	Spese per servizi finanziari n.a.c.	3.000,00	3.000,00
U.1.03.02.18.000	Servizi sanitari	3.000,00	5.366,00
U.1.03.02.18.999	Altri acquisti di servizi sanitari n.a.c.	1.000,00	2.000,00
U.1.03.02.19.000	Servizi informatici e di telecomunicazioni	49.000,00	62.456,08
U.1.03.02.99.000	Altri servizi	342.000,00	424.380,70
U.1.03.02.99.002	Altre spese legali	3.000,00	3.000,00
U.1.03.02.99.003	Quote di associazioni	3.500,00	3.500,00
U.1.03.02.99.004	Altre spese per consultazioni elettorali dell'ente	20.000,00	20.442,00
U.1.03.02.99.005	Spese per commissioni e comitati dell'Ente	5.500,00	5.548,64
U.1.03.02.99.008	Servizi di mobilità a terzi (bus navetta, ...)	90.000,00	96.116,75
U.1.03.02.99.009	Acquisto di sevizi per verde e arredo urbano	25.000,00	25.000,00
U.1.03.02.99.011	Servizi per attività di rappresentanza	5.000,00	6.220,00
U.1.03.02.99.999	Altri servizi diversi n.a.c.	178.000,00	252.553,31

COMUNE DI PEIO

PROVINCIA DI TRENTO

ELENCO DELLE PREVISIONI ANNUALI DI COMPETENZA E DI CASSA SECONDO LA STRUTTURA DEL PIANO DEI CONTI

(almeno al IV livello)

CODIFICA DEL PIANO DEI CONTI	DENOMINAZIONE VOCE del PIANO DEI CONTI	PREVISIONI 2025	
		COMPETENZA	CASSA
<b>U.1.04.00.00.000</b>	<b>Trasferimenti correnti</b>	<b>916.900,00</b>	<b>1.476.183,46</b>
<b>U.1.04.01.00.000</b>	<b>Trasferimenti correnti a Amministrazioni Pubbliche</b>	<b>691.300,00</b>	<b>1.149.036,34</b>
U.1.04.01.01.000	Trasferimenti correnti a Amministrazioni Centrali	0,00	352.167,22
U.1.04.01.01.001	Trasferimenti correnti a Ministeri	0,00	0,00
U.1.04.01.01.006	Trasferimenti correnti a enti di regolazione dell'attività economica	0,00	352.167,22
U.1.04.01.02.000	Trasferimenti correnti a Amministrazioni Locali	670.300,00	771.869,12
U.1.04.01.02.001	Trasferimenti correnti a Regioni e province autonome	3.000,00	3.000,00
U.1.04.01.02.002	Trasferimenti correnti a Province	320.000,00	345.140,36
U.1.04.01.02.003	Trasferimenti correnti a Comuni	59.800,00	107.512,72
U.1.04.01.02.006	Trasferimenti correnti a Comunità Montane	8.500,00	10.900,00
U.1.04.01.04.000	Trasferimenti correnti a organismi interni e/o unità locali della amministrazione	21.000,00	25.000,00
U.1.04.01.04.001	Trasferimenti correnti a organismi interni e/o unità locali della amministrazione	21.000,00	25.000,00
<b>U.1.04.02.00.000</b>	<b>Trasferimenti correnti a Famiglie</b>	<b>10.000,00</b>	<b>13.500,00</b>
U.1.04.02.01.000	Interventi previdenziali	5.000,00	5.000,00
U.1.04.02.01.002	Liquidazioni per fine rapporto di lavoro	5.000,00	5.000,00
U.1.04.02.05.000	Altri trasferimenti a famiglie	5.000,00	8.500,00
U.1.04.02.05.999	Altri trasferimenti a famiglie n.a.c.	5.000,00	8.500,00
<b>U.1.04.03.00.000</b>	<b>Trasferimenti correnti a Imprese</b>	<b>163.600,00</b>	<b>237.747,12</b>
U.1.04.03.02.000	Trasferimenti correnti a altre imprese partecipate	32.000,00	32.000,00
U.1.04.03.02.001	Trasferimenti correnti a altre imprese partecipate	32.000,00	32.000,00
U.1.04.03.99.000	Trasferimenti correnti a altre imprese	131.600,00	205.747,12
U.1.04.03.99.999	Trasferimenti correnti a altre imprese	131.600,00	205.747,12
<b>U.1.04.04.00.000</b>	<b>Trasferimenti correnti a Istituzioni Sociali Private</b>	<b>52.000,00</b>	<b>75.900,00</b>
U.1.04.04.01.000	Trasferimenti correnti a Istituzioni Sociali Private	52.000,00	75.900,00
U.1.04.04.01.001	Trasferimenti correnti a Istituzioni Sociali Private	52.000,00	75.900,00
<b>U.1.07.00.00.000</b>	<b>Interessi passivi</b>	<b>0,00</b>	<b>0,00</b>
<b>U.1.07.05.00.000</b>	<b>Interessi su Mutui e altri finanziamenti a medio lungo termine</b>	<b>0,00</b>	<b>0,00</b>
U.1.07.05.04.000	Interessi passivi su finanziamenti a medio lungo termine a Imprese	0,00	0,00
U.1.07.05.04.999	Interessi passivi a altre imprese su finanziamenti a medio lungo termine	0,00	0,00
<b>U.1.07.06.00.000</b>	<b>Altri interessi passivi</b>	<b>0,00</b>	<b>0,00</b>
U.1.07.06.04.000	Interessi passivi su anticipazioni di tesoreria degli istituti tesorieri/cassieri	0,00	0,00
U.1.07.06.04.001	Interessi passivi su anticipazioni di tesoreria degli istituti tesorieri/cassieri	0,00	0,00
U.1.07.06.99.000	Altri interessi passivi diversi	0,00	0,00
U.1.07.06.99.999	Altri interessi passivi ad altri soggetti	0,00	0,00
<b>U.1.09.00.00.000</b>	<b>Rimborsi e poste correttive delle entrate</b>	<b>488.000,00</b>	<b>488.000,00</b>
<b>U.1.09.99.00.000</b>	<b>Altri Rimborsi di parte corrente di somme non dovute o incassate in eccesso</b>	<b>488.000,00</b>	<b>488.000,00</b>
U.1.09.99.02.000	Rimborsi di parte corrente ad Amministrazioni Locali di somme non dovute o incassate in eccesso	467.000,00	467.000,00
U.1.09.99.02.001	Rimborsi di parte corrente ad Amministrazioni Locali di somme non dovute o incassate in eccesso	467.000,00	467.000,00
U.1.09.99.04.000	Rimborsi di parte corrente a Famiglie di somme non dovute o incassate in eccesso	11.000,00	11.000,00
U.1.09.99.04.001	Rimborsi di parte corrente a Famiglie di somme non dovute o incassate in eccesso	10.000,00	10.000,00
U.1.09.99.05.000	Rimborsi di parte corrente a Imprese di somme non dovute o incassate in eccesso	10.000,00	10.000,00
U.1.09.99.05.001	Rimborsi di parte corrente a Imprese di somme non dovute o incassate in eccesso	10.000,00	10.000,00



COMUNE DI PEIO

PROVINCIA DI TRENTO

ELENCO DELLE PREVISIONI ANNUALI DI COMPETENZA E DI CASSA SECONDO LA STRUTTURA DEL PIANO DEI CONTI

(almeno al IV livello)

CODIFICA DEL PIANO DEI CONTI	DENOMINAZIONE VOCE del PIANO DEI CONTI	PREVISIONI 2025	
		COMPETENZA	CASSA
<b>U.1.10.00.00.000</b>	<b>Altre spese correnti</b>	<b>622.530,00</b>	<b>320.353,02</b>
<b>U.1.10.01.00.000</b>	<b>Fondi di riserva e altri accantonamenti</b>	<b>323.230,00</b>	<b>79.649,82</b>
U.1.10.01.01.000	Fondo di riserva	79.649,82	79.649,82
U.1.10.01.01.001	Fondi di riserva	79.649,82	79.649,82
U.1.10.01.03.000	Fondo crediti di dubbia e difficile esazione di parte corrente	43.580,18	0,00
U.1.10.01.03.001	Fondo crediti di dubbia e difficile esazione di parte corrente	43.580,18	0,00
U.1.10.01.05.000	Accantonamenti al fondo perdite societ ed enti partecipanti	0,00	0,00
U.1.10.01.05.001	Accantonamenti al fondo perdite societ partecipate	0,00	0,00
U.1.10.01.06.000	Fondo di garanzia debiti commerciali	0,00	0,00
U.1.10.01.06.001	Fondo di garanzia debiti commerciali	0,00	0,00
U.1.10.01.99.000	Altri fondi e accantonamenti	200.000,00	0,00
U.1.10.01.99.999	Altri fondi n.a.c.	200.000,00	0,00
<b>U.1.10.02.00.000</b>	<b>Fondo pluriennale vincolato</b>	<b>77.000,00</b>	<b>0,00</b>
U.1.10.02.01.000	Fondo pluriennale vincolato	77.000,00	0,00
U.1.10.02.01.001	Fondo pluriennale vincolato	77.000,00	0,00
<b>U.1.10.03.00.000</b>	<b>Versamenti IVA a debito</b>	<b>50.000,00</b>	<b>50.000,00</b>
U.1.10.03.01.000	Versamenti IVA a debito per le gestioni commerciali	50.000,00	50.000,00
U.1.10.03.01.001	Versamenti IVA a debito per le gestioni commerciali	50.000,00	50.000,00
<b>U.1.10.04.00.000</b>	<b>Premi di assicurazione</b>	<b>140.800,00</b>	<b>140.800,00</b>
U.1.10.04.01.000	Premi di assicurazione contro i danni	140.800,00	140.800,00
U.1.10.04.01.001	Premi di assicurazione su beni mobili	5.800,00	5.800,00
<b>U.1.10.05.00.000</b>	<b>Spese dovute a sanzioni, risarcimenti e indennizzi</b>	<b>1.500,00</b>	<b>19.903,20</b>
U.1.10.05.01.000	Spese dovute a sanzioni	500,00	500,00
U.1.10.05.01.001	Spese dovute a sanzioni	500,00	500,00
U.1.10.05.03.000	Spese per indennizzi	1.000,00	1.000,00
U.1.10.05.03.001	Spese per indennizzi	1.000,00	1.000,00
U.1.10.05.04.000	Oneri da contenzioso	0,00	18.403,20
U.1.10.05.04.001	Oneri da contenzioso	0,00	18.403,20
<b>U.1.10.99.00.000</b>	<b>Altre spese correnti n.a.c.</b>	<b>30.000,00</b>	<b>30.000,00</b>
U.1.10.99.99.000	Altre spese correnti n.a.c.	30.000,00	30.000,00
U.1.10.99.99.999	Altre spese correnti n.a.c.	30.000,00	30.000,00
<b>U.2.00.00.00.000</b>	<b>Spese in conto capitale</b>	<b>1.658.706,00</b>	<b>10.983.232,54</b>
<b>U.2.02.00.00.000</b>	<b>Investimenti fissi lordi e acquisto di terreni</b>	<b>1.611.206,00</b>	<b>10.691.568,78</b>
<b>U.2.02.01.00.000</b>	<b>Beni materiali</b>	<b>1.363.059,00</b>	<b>10.154.474,72</b>
U.2.02.01.01.000	Mezzi di trasporto ad uso civile, di sicurezza e ordine pubblico	5.000,00	5.000,00
U.2.02.01.01.999	Mezzi di trasporto ad uso civile, di sicurezza e ordine pubblico n.a.c.	0,00	0,00
U.2.02.01.03.000	Mobili e arredi	0,00	0,00
U.2.02.01.03.001	Mobili e arredi per ufficio	0,00	0,00
U.2.02.01.03.002	Mobili e arredi per alloggi e pertinenze	0,00	0,00
U.2.02.01.03.999	Mobili e arredi n.a.c.	0,00	0,00
U.2.02.01.04.000	Impianti e macchinari	172.000,00	183.149,64
U.2.02.01.04.001	Macchinari	10.000,00	10.401,00

COMUNE DI PEIO

PROVINCIA DI TRENTO

**ELENCO DELLE PREVISIONI ANNUALI DI COMPETENZA E DI CASSA SECONDO LA STRUTTURA DEL PIANO DEI CONTI**

(almeno al IV livello)

CODIFICA DEL PIANO DEI CONTI	DENOMINAZIONE VOCE del PIANO DEI CONTI	PREVISIONI 2025	
		COMPETENZA	CASSA
U.2.02.01.04.002	Impianti	112.000,00	122.748,64
U.2.02.01.05.000	Attrezzature	73.000,00	87.596,96
U.2.02.01.05.002	Attrezzature sanitarie	0,00	0,00
U.2.02.01.05.999	Attrezzature n.a.c.	70.000,00	80.009,76
U.2.02.01.07.000	Hardware	26.000,00	27.598,00
U.2.02.01.07.001	Server	0,00	0,00
U.2.02.01.07.004	Apparati di telecomunicazione	16.000,00	16.000,00
U.2.02.01.07.999	Hardware n.a.c.	0,00	0,00
U.2.02.01.09.000	Beni immobili	1.067.059,00	9.821.130,12
U.2.02.01.09.001	Fabbricati ad uso abitativo	0,00	0,00
U.2.02.01.09.003	Fabbricati ad uso scolastico	5.000,00	5.259,56
U.2.02.01.09.008	Opere destinate al culto	0,00	0,00
U.2.02.01.09.010	Infrastrutture idrauliche	222.800,00	2.330.866,44
U.2.02.01.09.012	Infrastrutture stradali	99.000,00	877.183,39
U.2.02.01.09.013	Altre vie di comunicazione	0,00	35,00
U.2.02.01.09.014	Opere per la sistemazione del suolo	20.000,00	83.235,64
U.2.02.01.09.015	Cimiteri	20.000,00	20.000,00
U.2.02.01.09.016	Impianti sportivi	20.000,00	2.952.824,15
U.2.02.01.09.018	Musei, teatri e biblioteche	0,00	600.911,20
U.2.02.01.09.999	Beni immobili n.a.c.	648.000,00	2.896.440,40
U.2.02.01.10.000	Beni immobili di valore culturale, storico ed artistico	0,00	0,00
U.2.02.01.10.999	Beni immobili di valore culturale, storico ed artistico n.a.c.	0,00	0,00
U.2.02.01.99.000	Altri beni materiali	20.000,00	30.000,00
U.2.02.01.99.999	Altri beni materiali diversi	20.000,00	30.000,00
<b>U.2.02.02.00.000</b>	<b>Terreni e beni materiali non prodotti</b>	<b>154.000,00</b>	<b>154.000,00</b>
U.2.02.02.01.000	Terreni	154.000,00	154.000,00
<b>U.2.02.03.00.000</b>	<b>Beni immateriali</b>	<b>94.147,00</b>	<b>383.094,06</b>
U.2.02.03.02.000	Software	31.147,00	64.795,28
U.2.02.03.02.001	Sviluppo software e manutenzione evolutiva	31.147,00	64.795,28
U.2.02.03.04.000	Opere dell'ingegno e Diritti d'autore	0,00	0,00
U.2.02.03.04.001	Opere dell'ingegno e Diritti d'autore	0,00	0,00
U.2.02.03.05.000	Incarichi professionali per la realizzazione di investimenti	63.000,00	298.659,58
U.2.02.03.05.001	Incarichi professionali per la realizzazione di investimenti	63.000,00	298.659,58
U.2.02.03.06.000	Manutenzione straordinaria su beni di terzi	0,00	19.639,20
U.2.02.03.06.001	Manutenzione straordinaria su beni demaniali di terzi	0,00	0,00
U.2.02.03.06.999	Manutenzione straordinaria su altri beni di terzi	0,00	19.639,20
<b>U.2.03.00.00.000</b>	<b>Contributi agli investimenti</b>	<b>47.500,00</b>	<b>263.651,92</b>
<b>U.2.03.01.00.000</b>	<b>Contributi agli investimenti a Amministrazioni pubbliche</b>	<b>24.500,00</b>	<b>45.842,27</b>
U.2.03.01.02.000	Contributi agli investimenti a Amministrazioni Locali	24.500,00	45.842,27
U.2.03.01.02.003	Contributi agli investimenti a Comuni	24.500,00	33.497,27
U.2.03.01.02.006	Contributi agli investimenti a Comunità Montane	0,00	0,00
U.2.03.01.02.999	Contributi agli investimenti a altre Amministrazioni Locali n.a.c.	0,00	12.345,00

COMUNE DI PEIO

PROVINCIA DI TRENTO

**ELENCO DELLE PREVISIONI ANNUALI DI COMPETENZA E DI CASSA SECONDO LA STRUTTURA DEL PIANO DEI CONTI**

(almeno al IV livello)

CODIFICA DEL PIANO DEI CONTI	DENOMINAZIONE VOCE del PIANO DEI CONTI	PREVISIONI 2025	
		COMPETENZA	CASSA
<b>U.2.03.02.00.000</b>	<b>Contributi agli investimenti a Famiglie</b>	<b>8.000,00</b>	<b>8.000,00</b>
U.2.03.02.01.000	Contributi agli investimenti a Famiglie	8.000,00	8.000,00
U.2.03.02.01.001	Contributi agli investimenti a Famiglie	8.000,00	8.000,00
<b>U.2.03.03.00.000</b>	<b>Contributi agli investimenti a Imprese</b>	<b>5.000,00</b>	<b>9.583,38</b>
U.2.03.03.02.000	Contributi agli investimenti a altre imprese partecipate	5.000,00	9.583,38
U.2.03.03.02.001	Contributi agli investimenti a altre imprese partecipate	5.000,00	9.583,38
U.2.03.03.03.000	Contributi agli investimenti a altre Imprese	0,00	0,00
U.2.03.03.03.999	Contributi agli investimenti a altre Imprese	0,00	0,00
<b>U.2.03.04.00.000</b>	<b>Contributi agli investimenti a Istituzioni Sociali Private</b>	<b>10.000,00</b>	<b>200.226,27</b>
U.2.03.04.01.000	Contributi agli investimenti a Istituzioni Sociali Private	10.000,00	200.226,27
U.2.03.04.01.001	Contributi agli investimenti a Istituzioni Sociali Private	10.000,00	200.226,27
<b>U.2.05.00.00.000</b>	<b>Altre spese in conto capitale</b>	<b>0,00</b>	<b>28.011,84</b>
<b>U.2.05.02.00.000</b>	<b>Fondi pluriennali vincolati c/capitale</b>	<b>0,00</b>	<b>0,00</b>
U.2.05.02.01.000	Fondi pluriennali vincolati c/capitale	0,00	0,00
U.2.05.02.01.001	Fondi pluriennali vincolati c/capitale	0,00	0,00
<b>U.2.05.04.00.000</b>	<b>Altri rimborsi in conto capitale di somme non dovute o incassate in eccesso</b>	<b>0,00</b>	<b>0,00</b>
U.2.05.04.04.000	Rimborsi in conto capitale a Famiglie di somme non dovute o incassate in eccesso	0,00	0,00
U.2.05.04.04.001	Rimborsi in conto capitale a Famiglie di somme non dovute o incassate in eccesso	0,00	0,00
<b>U.2.05.99.00.000</b>	<b>Altre spese in conto capitale n.a.c.</b>	<b>0,00</b>	<b>28.011,84</b>
U.2.05.99.99.000	Altre spese in conto capitale n.a.c.	0,00	28.011,84
U.2.05.99.99.999	Altre spese in conto capitale n.a.c.	0,00	28.011,84
<b>U.3.00.00.00.000</b>	<b>Spese per incremento attività finanziarie</b>	<b>0,00</b>	<b>0,00</b>
<b>U.3.01.00.00.000</b>	<b>Acquisizioni di attività finanziarie</b>	<b>0,00</b>	<b>0,00</b>
<b>U.3.01.01.00.000</b>	<b>Acquisizioni di partecipazioni e conferimenti di capitale</b>	<b>0,00</b>	<b>0,00</b>
U.3.01.01.03.000	Acquisizioni di partecipazioni e conferimenti di capitale in altre imprese	0,00	0,00
U.3.01.01.03.001	Acquisizioni di partecipazioni e conferimenti di capitale in imprese controllate	0,00	0,00
U.3.01.01.03.002	Acquisizioni di partecipazioni e conferimenti di capitale in altre imprese partecipate	0,00	0,00
<b>U.4.00.00.00.000</b>	<b>Rimborso Prestiti</b>	<b>106.013,00</b>	<b>106.013,00</b>
<b>U.4.03.00.00.000</b>	<b>Rimborso mutui e altri finanziamenti a medio lungo termine</b>	<b>106.013,00</b>	<b>106.013,00</b>
<b>U.4.03.01.00.000</b>	<b>Rimborso Mutui e altri finanziamenti a medio lungo termine</b>	<b>106.013,00</b>	<b>106.013,00</b>
U.4.03.01.02.000	Rimborso Mutui e altri finanziamenti a medio lungo termine a Amministrazioni Locali	106.013,00	106.013,00
U.4.03.01.02.999	Rimborso mutui e altri finanziamenti a medio lungo termine a altre Amministrazioni Locali n.a.c.	106.013,00	106.013,00
U.4.03.01.04.000	Rimborso Mutui e altri finanziamenti a medio lungo termine a Imprese	0,00	0,00
U.4.03.01.04.004	Rimborso Mutui e altri finanziamenti a medio lungo termine a Cassa Depositi e Prestiti - Gestione Tesoro	0,00	0,00
<b>U.5.00.00.00.000</b>	<b>Chiusura Anticipazioni ricevute da istituto tesoriere/cassiere</b>	<b>500.000,00</b>	<b>500.000,00</b>
<b>U.5.01.00.00.000</b>	<b>Chiusura Anticipazioni ricevute da istituto tesoriere/cassiere</b>	<b>500.000,00</b>	<b>500.000,00</b>
<b>U.5.01.01.00.000</b>	<b>Chiusura Anticipazioni ricevute da istituto tesoriere/cassiere</b>	<b>500.000,00</b>	<b>500.000,00</b>
U.5.01.01.01.000	Chiusura Anticipazioni ricevute da istituto tesoriere/cassiere	500.000,00	500.000,00
U.5.01.01.01.001	Chiusura Anticipazioni ricevute da istituto tesoriere/cassiere	500.000,00	500.000,00
<b>U.7.00.00.00.000</b>	<b>Uscite per conto terzi e partite di giro</b>	<b>2.788.000,00</b>	<b>3.689.956,18</b>
<b>U.7.01.00.00.000</b>	<b>Uscite per partite di giro</b>	<b>2.568.000,00</b>	<b>3.425.947,78</b>

COMUNE DI PEIO

PROVINCIA DI TRENTO

ELENCO DELLE PREVISIONI ANNUALI DI COMPETENZA E DI CASSA SECONDO LA STRUTTURA DEL PIANO DEI CONTI

(almeno al IV livello)

CODIFICA DEL PIANO DEI CONTI	DENOMINAZIONE VOCE del PIANO DEI CONTI	PREVISIONI 2025	
		COMPETENZA	CASSA
<b>U.7.01.01.00.000</b>	<b>Versamenti di altre ritenute</b>	<b>2.040.000,00</b>	<b>2.659.561,47</b>
U.7.01.01.01.000	Versamento della ritenuta del 4% sui contributi pubblici	20.000,00	38.300,00
U.7.01.01.01.001	Versamento della ritenuta del 4% sui contributi pubblici	20.000,00	38.300,00
U.7.01.01.02.000	Versamento delle ritenute per scissione contabile IVA (split payment)	2.000.000,00	2.601.261,47
U.7.01.01.02.001	Versamento delle ritenute per scissione contabile IVA (split payment)	2.000.000,00	2.601.261,47
U.7.01.01.99.000	Versamento di altre ritenute n.a.c.	20.000,00	20.000,00
U.7.01.01.99.999	Versamento di altre ritenute n.a.c.	20.000,00	20.000,00
<b>U.7.01.02.00.000</b>	<b>Versamenti di ritenute su Redditi da lavoro dipendente</b>	<b>310.000,00</b>	<b>405.799,09</b>
U.7.01.02.01.000	Versamenti di ritenute erariali su Redditi da lavoro dipendente rimosse per conto terzi	200.000,00	264.197,93
U.7.01.02.01.001	Versamenti di ritenute erariali su Redditi da lavoro dipendente rimosse per conto terzi	200.000,00	264.197,93
U.7.01.02.02.000	Versamenti di ritenute previdenziali e assistenziali su Redditi da lavoro dipendente rimosse per conto terzi	100.000,00	131.136,71
U.7.01.02.02.001	Versamenti di ritenute previdenziali e assistenziali su Redditi da lavoro dipendente rimosse per conto terzi	100.000,00	131.136,71
U.7.01.02.99.000	Altri versamenti di ritenute al personale dipendente per conto di terzi	10.000,00	10.464,45
U.7.01.02.99.999	Altri versamenti di ritenute al personale dipendente per conto di terzi	10.000,00	10.464,45
<b>U.7.01.03.00.000</b>	<b>Versamenti di ritenute su Redditi da lavoro autonomo</b>	<b>200.000,00</b>	<b>342.586,62</b>
U.7.01.03.01.000	Versamenti di ritenute erariali su Redditi da lavoro autonomo per conto terzi	200.000,00	342.586,62
U.7.01.03.01.001	Versamenti di ritenute erariali su Redditi da lavoro autonomo per conto terzi	200.000,00	342.586,62
<b>U.7.01.99.00.000</b>	<b>Altre uscite per partite di giro</b>	<b>18.000,00</b>	<b>18.000,60</b>
U.7.01.99.03.000	Costituzione fondi economici e carte aziendali	8.000,00	8.000,00
U.7.01.99.03.001	Costituzione fondi economici e carte aziendali	8.000,00	8.000,00
U.7.01.99.06.000	Uscite derivanti dalla gestione degli incassi vincolati degli enti locali	0,00	0,00
U.7.01.99.06.001	Utilizzo incassi vincolati ai sensi dell'art. 195 del TUEL	0,00	0,00
U.7.01.99.99.000	Altre uscite per partite di giro n.a.c.	10.000,00	10.000,60
U.7.01.99.99.999	Altre uscite per partite di giro n.a.c.	10.000,00	10.000,60
<b>U.7.02.00.00.000</b>	<b>Uscite per conto terzi</b>	<b>220.000,00</b>	<b>264.008,40</b>
<b>U.7.02.01.00.000</b>	<b>Acquisto di beni e servizi per conto terzi</b>	<b>50.000,00</b>	<b>52.982,83</b>
U.7.02.01.01.000	Acquisto di beni per conto di terzi	50.000,00	52.982,83
U.7.02.01.01.001	Acquisto di beni per conto di terzi	50.000,00	52.982,83
<b>U.7.02.04.00.000</b>	<b>Depositi di/presso terzi</b>	<b>100.000,00</b>	<b>134.675,58</b>
U.7.02.04.02.000	Restituzione di depositi cauzionali o contrattuali di terzi	100.000,00	134.675,58
U.7.02.04.02.001	Restituzione di depositi cauzionali o contrattuali di terzi	100.000,00	134.675,58
<b>U.7.02.99.00.000</b>	<b>Altre uscite per conto terzi</b>	<b>70.000,00</b>	<b>76.349,99</b>
U.7.02.99.99.000	Altre uscite per conto terzi n.a.c.	70.000,00	76.349,99
U.7.02.99.99.999	Altre uscite per conto terzi n.a.c.	70.000,00	76.349,99

BILANCIO DI PREVISIONE PLURIENNALE 2025/2027																	
COMUNE DI PEIO																	
SPESE DI INVESTIMENTO E MEZZI DI FINANZIAMENTO ANNO 2025																	
MIS.	PROG.	PCF	CAP. DI	ELENCO DELLE SPESE	SPESE	SPESE	CONTRIBUTO	CONTRIBUTO	RISORSE PNRR	CONTRIBUTI	ONERI	CANONI	CANONI	CANONI	CESSIONI	RIMBORSO	
			BILANCIO		PREVISTA	IMPEGNATA	BIM ADIGE PIANO DI VALLATA 2021/2025 - CAP. 1187 (annualità 2025)	CONTRIBUTI AGLI INVESTIMENTI PROGRAMMATI DAI COMUNI CAP. 1112	CAP. 1028	BIM EFFICIENZA IDRICA E ENERGETICA CAP. 1192	URBANIZZ./SANZIONICAP. 1220-1221	IDROELETTRICI AGGIUNTIVI - CAP. 1484 (annualità 2024)	IDROELETTRICI AGGIUNTIVI - CAP. 1483 (annualità 2023)	IDROELETTRICI AGGIUNTIVI - CAP. 1485(annualità 2025)	ALIENAZIONI DIRITTI REALI 1023	SPESE PMA CENTRALI CAP. 2508	TOTALE ENTRATA
1	2	2.02.01.07.000	3022	APPAREC.INFORMATICHE E ATTR.TECNICHE UFFICI	10.000,00							10.000,00					10.000,00
1	5	2.02.01.09.000	3095	MANUTENZIONE STRAORDINARIA IMMOBILI	20.000,00							18.414,00			1.586,00		20.000,00
1	5	2.02.01.05.999	3803	ATTREZZATURA STRAORDINARIA DOTAZIONE OPERAI	5.000,00							5.000,00					5.000,00
1	7	2.02.03.02.001	3401	SOFTWARE J-DEMOS SERV. DEMOGRAFICI	8.000,00	7.686,00						8.000,00					8.000,00
1	8	2.02.03.02.001	3035	PNRR MISSIONE1 COMPONENTE 1 INVESTIMENTO 1.4 SERVIZI E CITTADINANZA DIGITALE MISURA 1.4.5 PIATTAFORMA NOTIFICHE DIGITAL/SEND-COMUNI CUP G91F22004790006	23.147,00				23.147,00								23.147,00
1	11	2.02.01.09.999	3068	LAVORI RIQUALIFICAZIONE SEDE MUNICIPALE	578.000,00			578.000,00									578.000,00
4	1	2.02.01.05.000	3251	ATTREZZATURE SCUOLA MATERNA COGOLO (Rilevante IVA x attività soggette)	3.000,00							3.000,00					3.000,00
4	1	2.02.01.09.003	3250	INTERVENTI MANUTENZIONE STRAORDINARIA SCUOLE MATERNE (Rilevante IVA x attività soggette)	5.000,00							5.000,00					5.000,00
4	2	2.03.01.02.003	3241	INTERVENTI MANUTENZIONE STRAORDINARIA SCUOLE ELEMENTARI	5.000,00							5.000,00					5.000,00
4	2	2.03.01.02.003	3245	RIPARTO SPESE STR. SCUOLA MEDIA OSSANA	24.500,00							9.500,00		15.000,00			24.500,00
6	1	2.02.01.09.016	3622	MANUTENZIONE STRAORDINARIA IMPIANTI SPORTIVI (Rilevante IVA x attività soggette)	20.000,00							20.000,00					20.000,00
6	1	2.02.01.05.999	3652	ACQUISTO ATTREZZATURE SPORTIVE E RIPARAZIONI STRAORDINARIE (Rilevante IVA x attività soggette)	5.000,00							5.000,00					5.000,00
8	1	2.02.03.05.001	3064	SPESE TECNICHE VARIANTI PRG	12.000,00							12.000,00					12.000,00
8	2	2.03.02.01.001	3990	CONTRIBUTI STR. A PRIVATI PER ABBELLIMENTO EDIFICI	8.000,00							8.000,00					8.000,00
9	2	2.02.01.09.000	3397	SPESE ACQUISIZIONE FABBRICATI/DIRITTI REALI SU FABBRICATI	7.259,00										7.259,00		7.259,00
9	2	2.02.01.05.999	3606	ATTREZZATURE PARCHI GIOCO	20.000,00							20.000,00					20.000,00
9	2	2.02.01.09.999	3601	SPESE COSTRUZIONE E MANUTENZIONE PARCO GIOCHI	10.000,00							10.000,00					10.000,00
9	3	2.02.01.04.001	3026	MANUTENZIONE STRAORDINARIA SPAZZATRICE (Rilevante IVA)	10.000,00							10.000,00					10.000,00
9	4	2.02.01.09.010	3500	LAVORI DI POTABILIZZAZIONE VASCA ACQUEDOTTO STROMBIANO (Rilevante IVA)	42.800,00							1.086,00		41.714,00			42.800,00
9	4	2.02.01.09.010	3501	MANUTENZIONE STRAORDINARIA ACQUEDOTTI (Rilevante IVA)	30.000,00						20.000,00			10.000,00			30.000,00
9	4	2.02.01.09.010	3511	MANUTENZIONE STRAORDINARIA FOGNATURE (Rilevante IVA)	10.000,00									10.000,00			10.000,00
9	4	2.02.01.04.002	3498	ATTREZZATURE SISTEMA TELECONTROLLO RETI IDRICHE (Rilevante IVA)	10.000,00									10.000,00			10.000,00
9	4	2.02.01.04.002	3499	ATTREZZATURE SISTEMA TELECONTROLLO RETI FOGNARIE (Rilevante IVA)	2.000,00									2.000,00			2.000,00
9	4	2.02.01.09.010	3504	LAVORI DI SOSTITUZIONE TUBAZIONI ACQUEDOTTO PEIO FONTI (RILEV. IVA)	140.000,00		19.095,00			116.337,00				4.568,00			140.000,00
9	5	2.03.03.02.001	3856	COMPARTECIPAZIONE SPESE RETE SENTIERISTICA VAL DI SOLE (APT)	5.000,00									5.000,00			5.000,00
10	5	2.02.01.09.012	3685	MANUTENZIONE STRAORDINARIA VIABILITA'	30.000,00						20.000,00			10.000,00			30.000,00
10	5	2.02.01.09.012	3811	LAVORI ASFALTATURA STRADINA CENTRO STORICO PEIO PAESE PP.FF. 4402-4403-4405-4406-4407	41.000,00									41.000,00			41.000,00
10	5	2.02.01.04.002	3711	SPESE ACQUISTO CORPI ILLUMINANTI	10.000,00									10.000,00			10.000,00
10	5	2.02.01.09.012	3712	LAVORI MANUTENZIONE STRAORDINARIA ILLUMINAZIONE PUBBLICA	20.000,00									20.000,00			20.000,00
10	5	2.02.01.99.999	3677	ACQUISTI STRAORDINARI VIABILITA' PER LAVORI IN ECONOMIA	20.000,00									20.000,00			20.000,00
10	5	2.02.01.04.000	3025	MACCHINARI VIABILITA' E MANUTENZIONE STRAORDINARIA	10.000,00									10.000,00			10.000,00
10	5	2.02.01.01.000	3029	AUTOMEZZI VIABILITA'	5.000,00									5.000,00			5.000,00
10	5	2.02.01.09.012	3810	LAVORI ASFALTATURA VIABILITA'	8.000,00									8.000,00			8.000,00
11	1	2.03.04.01.001	3225	CONTRIBUTO STRAORDINARIO VV.FF.	10.000,00									10.000,00			10.000,00
11	2	2.02.01.09.014	3673	INTERVENTI PREVENZIONE CALAMITA'	20.000,00									20.000,00			20.000,00
11	2	2.02.03.05.001	3674	INCARICHI TECNICI INTERVENTI PREVENZIONE CALAMITA'	10.000,00									10.000,00			10.000,00
12	9	2.02.01.09.015	3480	MANUTENZIONE STRAORDINARIA CIMITERI	20.000,00									20.000,00			20.000,00
14	4	2.02.01.05.999	3841	ATTREZZATURE CENTRO TERMALE (Rilevante IVA)	20.000,00									20.000,00			20.000,00
14	4	2.02.01.09.999	3842	MANUTENZIONI STRAORDINARIE CENTRO TERMALE (Rilevante IVA)	10.000,00									10.000,00			10.000,00

14	4	2.02.02.01.000	3853	ACQUISTO TERRENI ADIACENTI CENTRO TERMALE	154.000,00								154.000,00			154.000,00	
14	4	2.02.01.07.004	3086	TELECOMUNICAZIONI - RETI WIRELESS	16.000,00								16.000,00			16.000,00	
17	1	2.02.01.04.002	3201	MANUTENZIONE STRAORDINARIA RETI TELERISCALDAMENTO	90.000,00								90.000,00			90.000,00	
17	1	2.02.03.05.001	3065	SPESE TECNICHE CENTRALINE IDROELETTRICHE (Rilevante IVA) MONITORAGGI, ECC.	41.000,00	40.870,00						21.000,00	6.377,00	13.623,00		41.000,00	
17	1	2.02.01.09.999	3076	LAVORI MESSA IN SICUREZZA SITI MONITORAGGIO CENTRALINE (Rilevante IVA)	10.000,00								10.000,00			10.000,00	
17	1	2.02.01.04.000	11001	IMPIANTI E MACCHINARI MASO CASTRA (Rilevante IVA)	20.000,00								20.000,00			20.000,00	
17	1	2.02.01.04.000	21001	IMPIANTI E MACCHINARI MASO CONTRA (Rilevante IVA)	20.000,00								20.000,00			20.000,00	
17	1	2.02.01.09.999	11002	LAVORI MANUTENZIONE STRAORDINARIA IMPIANTO IDROELETTRICO MASO CASTRA(Rilevante IVA)	20.000,00								20.000,00			20.000,00	
17	1	2.02.01.05.999	11003	ATTREZZATURE IMPIANTO IDROELETTRICO MASO CASTRA (Rilevante IVA)	10.000,00								10.000,00			10.000,00	
17	1	2.02.01.09.999	21002	LAVORI MANUTENZIONE STRAORDINARIA IMPIANTO IDROELETTRICO MASO CONTRA (Rilevante IVA)	20.000,00								20.000,00			20.000,00	
17	1	2.02.01.05.999	21003	ATTREZZATURE IMPIANTO IDROELETTRICO MASO CONTRA COMPRESA MANUTENZIONE STRAORDINARIA (Rilevante IVA)	10.000,00								10.000,00			10.000,00	
				TOTALE	1.658.706,00	48.556,00	19.095,00	578.000,00	23.147,00	116.337,00	40.000,00	150.000,00	21.000,00	688.659,00	8.845,00	13.623,00	1.658.706,00

BILANCIO DI PREVISIONE PLURIENNALE 2025/2027											
COMUNE DI PEIO											
SPESE DI INVESTIMENTO E MEZZI DI FINANZIAMENTO ANNO 2026											
MIS.	PROG.	PCF	CAP. DI	ELENCO DELLE SPESE	SPESE PREVISTA	SPESA IMPEGNATA	CONTRIBUTI	ONERI	RIMBORSO	CANONI	CANONI
			BILANCIO				BIM ADIGE	URBANIZZ./SANZIONI - CAP. 1220-1221	SPESE PMA CENTRALI CAP. 2508	IDROELETTRICI AGGIUNTIVI ANNO 2025 - CAP. 1485	IDROELETTRICI AGGIUNTIVI ANNO 2026 - CAP. 1486
1	2	2.02.01.07.000	3022	APPAREC.INFORMATICHE E ATTR.TECNICHE UFFICI	10.000,00						10.000,00
1	5	2.02.01.09.000	3095	MANUTENZIONE STRAORDINARIA IMMOBILI	30.000,00						30.000,00
4	1	2.02.01.09.003	3250	INTERVENTI MANUTENZIONE STRAORDINARIA SCUOLE MATERNE (Rilevante IVA x attività soggette)	5.000,00						5.000,00
4	1	2.02.01.05.000	3251	ACQUISTI STR. ARREDI/ATTREZZATURE SCUOLA MATERNA COGOLO (Rilevante IVA x attività soggette)	3.000,00						3.000,00
4	2	2.03.01.02.003	3245	RIPARTO SPESE STR. SCUOLA MEDIA OSSANA	15.000,00						15.000,00
6	1	2.02.01.09.016	3622	MANUTENZIONE STRAORDINARIA IMPIANTI SPORTIVI (Rilevante IVA x attività soggette)	20.000,00						20.000,00
9	3	2.02.01.04.001	3026	MANUTENZIONE STRAORDINARIA SPAZZATRICE (Rilevante IVA)	10.000,00						10.000,00
9	4	2.02.01.09.010	3501	MANUTENZIONE STRAORDINARIA ACQUEDOTTI (Rilevante IVA)	20.000,00						20.000,00
9	4	2.02.01.09.010	3511	SPESE STRAORDINARIE FOGNATURE (Rilevante IVA)	20.000,00						20.000,00
10	5	2.02.01.09.012	3685	SPESA OPERE STRAORDINARIE VIABILITA'	100.000,00			20.000,00			80.000,00
10	5	2.02.01.09.012	3810	LAVORI DI ASFALTATURA STRADE	70.000,00						70.000,00
10	5	2.02.01.09.012	3712	SPESA STRAORD. PER ILLUMINAZIONE PUBBLICA	20.000,00						20.000,00
10	5	2.02.01.04.002	3711	SPESA ACQUISTO CORPI ILLUMINANTI	10.000,00						10.000,00
10	5	2.02.01.04.000	3025	MACCHINARI VIABILITA' E MANUTENZIONE STRAORDINARIA	10.000,00						10.000,00
11	1	2.03.04.01.001	3225	CONTRIBUTO STRAORDINARIO VV.FF.	10.000,00						10.000,00
14	4	2.02.01.09.999	3842	MANUTENZIONI STRAORDINARIE CENTRO TERMALE (RILEV. IVA)	30.000,00						30.000,00
17	1	2.02.03.05.001	3065	SPESE TECNICHE CENTRALINE IDROELETTRICHE (Rilevante IVA) MONITORAGGI	40.000,00				7.198,00	14.396,00	18.406,00
17	1	2.02.01.09.999	11002	LAVORI MANUTENZIONE STRAORDINARIA IMPIANTO IDROELETTRICO MASO CASTRA(Rilevante IVA)	10.000,00						10.000,00
17	1	2.02.01.05.999	11003	ATTREZZATURE IMPIANTO IDROELETTRICO MASO CASTRA (Rilevante IVA)	10.000,00						10.000,00
17	1	2.02.01.09.999	21002	LAVORI MANUTENZIONE STRAORDINARIA IMPIANTO IDROELETTRICO MASO CONTRA (Rilevante IVA)	10.000,00						10.000,00
17	1	2.02.01.05.999	21003	ATTREZZATURE IMPIANTO IDROELETTRICO MASO CONTRA COMPRESA MANUTENZIONE STRAORDINARIA (Rilevante IVA)	10.000,00						10.000,00
				TOTALE	463.000,00	0,00	0,00	20.000,00	7.198,00	14.396,00	421.406,00

[illegible]



**COMUNE DI PEIO**  
**PROGRAMMA PLURIENNALE DELLE OPERE PUBBLICHE 2025/2027**

Scheda 1 - Entrata

**parte prima: quadro delle disponibilità finanziarie per le opere pubbliche**

N. D'ORDINE	RISORSE DISPONIBILI	ARCO TEMPORALE DI VALIDITA' DEL PROGRAMMA			DISPONIBILITA' FINANZIARIA TOTALE (per gli interi investimenti)
		2025	2026	2027	
1	Oneri urbanizzazione e sanzioni urbanistiche				0,00
2	Entrate derivanti da trasferimenti provinciali - <b>Fondo di riserva</b>				0,00
3	Entrate derivanti da trasferimenti provinciali - <b>Fondo per gli investimenti programmati dai Comuni</b>	578.000,00			578.000,00
4	Contributi statali				0,00
5	ALTRO: <b>Canoni aggiuntivi concessioni derivazioni idriche</b>	4.568,00			4.568,00
6	<b>Contributi BIM Adige: Piano vallata 2021/2025 e efficienza idrica</b>	135.432,00			135.432,00
7	ALTRO: <b>Alienazioni e contributi da privati</b>				0,00
8	FPV				0,00
	<b>TOTALE DISPONIBILITA' FINANZIARIE</b>	<b>718.000,00</b>	<b>0,00</b>	<b>0,00</b>	<b>718.000,00</b>

**COMUNE DI PEIO**  
**PROGRAMMA PLURIENNALE DELLE OPERE PUBBLICHE 2025 - 2026 - 2027**

Scheda 1 - Spesa

**parte prima: opere con finanziamenti**

CODIFICA PER MISSIONE E PROGRAMMA	PRIORITA'	DESCRIZIONE INVESTIMENTO	CONFORMITA' URBANISTICA, PAESAGGISTICA, AMBIENTALE	ANNO PREVISTO PER ULTIMAZIONE DEI LAVORI	ARCO TEMPORALE DI VALIDITA' DEL PROGRAMMA			
					INSERIBILITA'			
					2025	2026	2027	Spesa totale
<b>Missione 1 Programma 11</b>	1	LAVORI RIQUALIFICAZIONE SEDE MUNICIPALE	SI	2027	578.000,00			578.000,00
		<b>TOTALE PROGRAMMA 1</b>			<b>578.000,00</b>	<b>0,00</b>	<b>0,00</b>	<b>578.000,00</b>
<b>Missione 1 Programma 5</b>								
		<b>TOTALE PROGRAMMA 3</b>			<b>0,00</b>	<b>0,00</b>	<b>0,00</b>	<b>0,00</b>
<b>Missione 9 Programma 4</b>	1	LAVORI DI SOSTITUZIONE TUBAZIONI ACQUEDOTTO PEIO FONTI	SI	2026	140.000,00			140.000,00
		<b>TOTALE PROGRAMMA 4</b>			<b>140.000,00</b>	<b>0,00</b>	<b>0,00</b>	<b>140.000,00</b>
<b>Missione 10 Programma 5</b>		VIABILITA' E INFRASTRUTTURE STRADALI						
		<b>TOTALE PROGRAMMA 5</b>			<b>0,00</b>	<b>0,00</b>	<b>0,00</b>	<b>0,00</b>
<b>Missione 14 Programma 4</b>								
		<b>TOTALE PROGRAMMA 4</b>			<b>0,00</b>	<b>0,00</b>	<b>0,00</b>	<b>0,00</b>
<b>Programma 17</b>								
		<b>TOTALE PROGRAMMA 17</b>			<b>0,00</b>	<b>0,00</b>	<b>0,00</b>	<b>0,00</b>
<b>TOTALE PROGRAMMI</b>					<b>718.000,00</b>	<b>0,00</b>	<b>0,00</b>	<b>718.000,00</b>

# COMUNE DI PEIO

## PROGRAMMA PLURIENNALE DELLE OPERE PUBBLICHE 2025 - 2026 - 2027

### Scheda 2 - Entrata

#### **parte seconda: fonti di finanziamento presunte**

N. D'ORDINE	RISORSE DISPONIBILI	ARCO TEMPORALE DI VALIDITA' DEL PROGRAMMA			DISPONIBILITA' FINANZIARIA TOTALE (per gli interi investimenti)
		2025	2026	2027	
1	Entrate aventi destinazione vincolata per legge ( <b>permessi di costruzione</b> )	0,00	0,00	0,00	0,00
2	Entrate derivanti da trasferimenti provinciali - <b>Fondo per investimenti programmati dei comuni (budget triennale)</b>	400.000,00	200.000,00	200.000,00	800.000,00
3	Entrate derivanti da trasferimenti provinciali - <b>Fondo riserva, ecc</b>	0,00	0,00	0,00	0,00
4	Entrate derivanti da <b>canoni idroelettrici aggiuntivi presunti</b>	0,00	300.000,00	300.000,00	600.000,00
5	Entrate acquisite mediante <b>contributi BIM</b>	0,00	100.000,00	100.000,00	200.000,00
6	Entrate acquisite mediante <b>contributi provinciali</b>	300.000,00	300.000,00	200.000,00	800.000,00
7	Stanziamenti di bilancio: <b>Avanzo AMMINISTRAZIONE PRESUNTO</b>	1.130.500,00	3.936.000,00	3.175.000,00	8.241.500,00
8	<b>Altro</b> (Alienazione immobili, Contributi da privati, Partenariato pubblico/privato)	0,00	0,00	2.000.000,00	2.000.000,00
	<b>TOTALE DISPONIBILITA' FINANZIARIE</b>	<b>1.830.500,00</b>	<b>4.836.000,00</b>	<b>5.975.000,00</b>	<b>12.641.500,00</b>

**COMUNE DI PEIO**  
PROGRAMMA PLURIENNALE DELLE OPERE PUBBLICHE 2025 - 2026 - 2027

Scheda 2 - Spesa

**parte seconda: opere con area di inseribilità ma senza finanziamenti**

CODIFICA PER MISSIONE E PROGRAMMA	PRIORITA'	DESCRIZIONE INVESTIMENTO	CONFORMITA' URBANISTICA, PAESAGGISTICA, AMBIENTALE	CONFORMITA' URBANISTICA, PAESAGGISTICA, AMBIENTALE	ANNO PREVISTO PER ULTIMAZIONE DEI LAVORI	ARCO TEMPORALE DI VALIDITA' DEL PROGRAMMA			
						INSERIBILITA'			
						2025	2026	2027	Spesa totale
			<i>necessaria</i>	<i>acquisita</i>					
10.5	1	RIQUALIFICAZIONE CANONICA E PIAZZA COMASINE	SI	NO	2026	707.500,00			707.500,00
10.5	1	SISTEMAZIONE SVINCOLO STRADA CELLEDIZZO	SI	NO	2027	623.000,00			623.000,00
5.2	1	NUOVO PARCHEGGIO SERVIZI E PARCO ECOMUSEO	SI	SI	2027	500.000,00	436.000,00		936.000,00
9	1	LAVORI DI RINATURALIZZAZIONE FASCE PERIFLUVIALI TORRENTE NOCE	SI	NO	2028		850.000,00		850.000,00
14.4	2	INTERVENTO MANUTENZIONE STRAORDINARIA CENTRO TERMALE (EFFICIENTAMENTO ENERGETICO)	SI	NO	2028		700.000,00	750.000,00	1.450.000,00
6.1	2	COPERTURA TENNIS CENTRO SPORTIVO PEIO FONTI	SI	SI	2028		500.000,00	700.000,00	1.200.000,00
8.1	2	LOTIZZAZIONE CUCOL	SI	SI	2027		600.000,00		600.000,00
10.5	2	CIRCONVALLAZIONE ABITATO DI COGOLO ALTA	SI	NO	2027		600.000,00		600.000,00
14.4	2	RECUPERO EDIFICIO ANTICA FONTE	SI	NO	2028		300.000,00		300.000,00
10.5	2	COMPARTECIPAZIONE SPESE CICLABILE PEIO	SI	NO	2028		300.000,00		300.000,00
6.1	2	COMPARTECIPAZIONE SPESE INNEVAMENTO FONDO	SI	NO	2028		100.000,00		100.000,00
17.1	2	AMPLIAMENTO RETE Teleriscaldamento	SI	SI	2028		200.000,00		200.000,00
10.5	2	PARCHEGGIO PULLMAN PEIO FONTI	SI	NO	2029		250.000,00		250.000,00
5.2	3	AMPLIAMENTO MUSEO DELLA GUERRA PEIO PAESE	SI	NO	2029			675.000,00	675.000,00
17.1	3	CENTRALE Teleriscaldamento	SI	NO	2029			3.000.000,00	3.000.000,00
14.2	4	SPESE PER SISTEMAZIONE P.ED. 206 C.C. COMASINE DA ADIBIRE A MULTIUSO	SI	NO	2029			250.000,00	250.000,00
10.5	5	STRADA MEZZOLI/CASENOVE	SI	NO	2029			600.000,00	600.000,00
		<b>TOTALE GENERALE PROGRAMMI</b>				<b>1.830.500,00</b>	<b>4.836.000,00</b>	<b>5.975.000,00</b>	<b>12.641.500,00</b>



# ***COMUNE DI PEIO***

***Provincia di Trento***

## ***NOTA INTEGRATIVA AL BILANCIO DI PREVISIONE 2025 - 2027***

***Allegato B parte integrante e sostanziale della delibera del Consiglio comunale n. 63 dd. 30 dicembre 2024***

***IL SINDACO***

***Alberto Pretti***

***IL SEGRETARIO COMUNALE***

***dott. Carlo Endrizzi***

### ***Premessa al sistema contabile armonizzato***

La materia contabile degli Enti locali è disciplinata dalla Parte II “ordinamento finanziario e contabile” del Decreto Legislativo 18 agosto 2000, n. 267 (Testo unico delle leggi sull’ordinamento degli Enti Locali).

Il decreto legislativo 23 giugno 2011 n. 118, modificato ed integrato - dopo un periodo di sperimentazione - dal Decreto legislativo 126/2014 ha introdotto un nuovo sistema contabile ispirato ad armonizzare ed a rendere omogenei fra loro, i bilanci delle pubbliche amministrazioni.

La riforma contabile è stata introdotta a livello locale con la Legge provinciale 9 dicembre 2015 n. 18, che recepisce il D. Legislativo 118/2011, nonché molti articoli del D.Lgs. 18 agosto n. 267 (TUEL).

L’art. 1 della L.P. 18/2015 ha stabilito che la Provincia Autonoma di Trento ed i suoi enti e organi strumentali applicassero il decreto legislativo 118 del 2011 con il posticipo di un anno dei termini previsti dal medesimo decreto, ovvero a decorrere dall’esercizio 2017.

L’armonizzazione ed il coordinamento dei sistemi contabili degli enti locali si basa su una contabilità economico-patrimoniale tale da garantire unitarietà ed uniformità dei sistemi, assicurando nel contempo, una corretta ed uniforme rappresentazione dei risultati.

Numerose sono state le innovazioni introdotte dal nuovo sistema contabile armonizzato dal punto di vista finanziario, contabile e programmatico: introduzione del Documento Unico di Programmazione, di nuovi schemi di bilancio, di nuovi principi contabili tra i quali quello della competenza finanziaria potenziata, del piano dei conti integrato, del Fondo Pluriennale Vincolato, del Fondo Crediti di Dubbia Esigibilità, di una diversa disciplina delle variazioni di bilancio e la reintroduzione della previsione di cassa per il primo esercizio del bilancio di previsione.

Il bilancio di previsione è il documento nel quale vengono rappresentate contabilmente le previsioni di natura finanziaria riferite a ciascun esercizio compreso nell’arco temporale considerato nei Documenti di programmazione dell’Ente, attraverso il quale gli organi di governo dell’ente, nell’ambito dell’esercizio della propria funzione di indirizzo e programmazione, definiscono la distribuzione delle risorse finanziarie tra i programmi e le attività che l’amministrazione deve realizzare, in coerenza con quanto previsto nel DUP, nonché permette di verificarne gli equilibri finanziari garantendo altresì una funzione informativa.

Il bilancio di previsione finanziario è triennale. Le previsioni riguardanti il primo esercizio costituiscono il bilancio di previsione finanziario annuale.

La proposta di bilancio 2025-2027 è stata redatta sulla base degli schemi di bilancio di previsione previsti all’Allegato 9 del D. Lgs. 118/2011 e successive modificazioni.

Il medesimo decreto prevede, nel principio contabile applicato concernente la programmazione di bilancio, che al bilancio di previsione debba essere allegata una “Nota integrativa” che consenta di fornire alcune indicazioni circa la quantificazione di alcune voci di bilancio, delle scelte programmatiche effettuate e delle situazioni che rappresentano potenzialmente particolari criticità per il bilancio di un ente locale.

## PRINCIPI CONTABILI PER LA REDAZIONE DEL BILANCIO DI PREVISIONE

Le amministrazioni pubbliche territoriali e i loro enti strumentali in contabilità finanziaria conformano la propria gestione a regole contabili uniformi definite sotto forma di principi contabili generali e di principi contabili applicati.

Il bilancio di previsione è stato predisposto nel pieno rispetto di tutti i principi contabili generali contenuti nel D.lgs.118/2011, che garantiscono il consolidamento e la trasparenza dei conti pubblici.

Di seguito tali principi vengono illustrati nel dettaglio:

- *Principio della annualità*: i documenti del sistema di bilancio, sia di previsione sia di rendicontazione, sono predisposti con cadenza annuale e si riferiscono a distinti periodi coincidenti con l'anno solare. Nella predisposizione dei documenti di bilancio, le previsioni di ciascun esercizio sono elaborate sulla base di una programmazione di medio periodo, con un orizzonte temporale almeno triennale.

- *Principio dell'unità*: la singola amministrazione pubblica è una entità giuridica unica e unitaria, pertanto, deve essere unico e unitario sia il suo bilancio di previsione sia il suo rendiconto. E' il complesso unitario delle entrate che finanzia l'amministrazione pubblica e quindi sostiene così la totalità delle sue spese durante la gestione. Le entrate in conto capitale sono destinate esclusivamente al finanziamento di spese di investimento. I documenti contabili non possono essere articolati in maniera tale da destinare alcune fonti di entrata a copertura solo di determinate e specifiche spese, salvo diversa disposizione normativa di disciplina delle entrate vincolate.

- *Principio della universalità*: il sistema di bilancio ricomprende tutte le finalità e gli obiettivi di gestione, nonché i relativi valori finanziari, economici e patrimoniali riconducibili alla singola amministrazione pubblica, al fine di fornire una rappresentazione veritiera e corretta della complessa attività amministrativa svolta nell'esercizio e degli andamenti dell'amministrazione, anche nell'ottica degli equilibri economico – finanziari del sistema di bilancio. Non sono ammesse gestioni fuori bilancio.

- *Principio della integrità*: nel bilancio di previsione e nei documenti di rendicontazione le entrate devono essere iscritte al lordo delle spese sostenute per la riscossione e di altre eventuali spese ad esse connesse e, parimenti, le spese devono essere iscritte al lordo delle correlate entrate, senza compensazioni di partite.

- *Principio della veridicità, attendibilità, correttezza, e comprensibilità*: ossia veridicità intesa come rappresentazione delle reali condizioni delle operazioni di gestione di natura economica, patrimoniale e finanziaria, attraverso una rigorosa valutazione dei flussi finanziari ed economici. Le previsioni devono essere sostenute da accurate analisi di tipo storico e programmatico, da altri idonei ed obiettivi parametri di riferimento, da fondate aspettative di acquisizione delle risorse. Di conseguenza l'informazione contabile è attendibile se è priva di errori e distorsioni rilevanti e se si può fare affidamento su essa. È necessario il rispetto formale e sostanziale delle norme per la redazione dei documenti contabili e la presentazione di una chiara classificazione delle voci finanziarie, economiche e patrimoniali.

- *Principio della significatività e rilevanza*: il procedimento di formazione del sistema di bilancio implica delle stime o previsioni. Pertanto, la correttezza dei dati di bilancio non si riferisce soltanto all'esattezza aritmetica, bensì alla ragionevolezza e all'applicazione oculata e corretta dei procedimenti di valutazione adottati nella stesura del bilancio di previsione, del rendiconto e del bilancio d'esercizio. L'informazione è rilevante se la sua omissione o errata presentazione può influenzare le decisioni degli utilizzatori prese sulla base del sistema di bilancio.

- *Principio della flessibilità*: è volto a trovare all'interno dei documenti contabili di programmazione e previsione di bilancio la possibilità di fronteggiare gli effetti derivanti dalle circostanze imprevedibili e straordinarie che si possono manifestare durante la gestione, modificando i valori a suo tempo approvati dagli organi di governo. Per tale finalità la legge disciplina l'utilizzo di strumenti ordinari, come il fondo di riserva, destinati a garantire le risorse da impiegare a

copertura delle spese relative a eventi prevedibili e straordinari.

- *Principio della congruità*: verifica dell'adeguatezza dei mezzi disponibili rispetto ai fini stabiliti. La congruità delle entrate e delle spese deve essere valutata in relazione agli obiettivi programmati, agli andamenti storici ed al riflesso nel periodo degli impegni pluriennali che sono coerentemente rappresentati nel sistema di bilancio nelle fasi di previsione e programmazione, di gestione e rendicontazione.

- *Principio della prudenza*: rappresenta uno degli elementi fondamentali del processo formativo delle valutazioni presenti nei documenti contabili del sistema di bilancio. Nel bilancio di previsione, più precisamente nei documenti sia finanziari sia economici, devono essere iscritte solo le componenti positive che ragionevolmente saranno disponibili nel periodo amministrativo considerato, mentre le componenti negative saranno limitate alle sole voci degli impegni sostenibili e direttamente collegate alle risorse previste.

- *Principio della coerenza*: assicurare un nesso logico e conseguente fra la programmazione, la previsione, gli atti di gestione e la rendicontazione generale. Pertanto in sede preventiva, gli strumenti di programmazione pluriennale e annuale siano conseguenti alla pianificazione dell'ente.

- *Principio della continuità e della costanza*: la valutazione delle poste contabili di bilancio deve essere fatta nella prospettiva della continuazione delle attività istituzionali per le quali l'amministrazione pubblica è costituita. Quanto al principio della costanza, riguarda la continuazione di applicazione dei principi contabili generali e di quelli particolari di valutazione.

- *Principio della comparabilità e verificabilità*: gli utilizzatori delle informazioni di bilancio devono essere in grado di comparare nel tempo con altri Enti le informazioni, analitiche e sintetiche di singole o complessive poste economiche, finanziarie e patrimoniali del sistema di bilancio, al fine di identificarne gli andamenti tendenziali. Un'informazione è verificabile quando può essere ricostruito il processo valutativo seguito.

- *Principio di neutralità o imparzialità*: la redazione dei documenti contabili deve fondarsi su principi contabili indipendenti ed imparziali verso tutti i destinatari, senza servire o favorire gli interessi o le esigenze di particolari gruppi. La neutralità o imparzialità deve essere presente in tutto il procedimento formativo del sistema di bilancio, sia di programmazione e previsione, sia di gestione e di rendicontazione, soprattutto per quanto concerne gli elementi soggettivi.

- *Principio della pubblicità*: il sistema di bilancio assolve una funzione informativa nei confronti degli utilizzatori dei documenti contabili. È compito dell'amministrazione pubblica rendere effettiva tale funzione assicurando ai cittadini ed ai diversi organismi sociali e di partecipazione la conoscenza dei contenuti significativi e caratteristici del bilancio di previsione, del rendiconto e del bilancio d'esercizio, comprensivi dei rispettivi allegati, anche integrando le pubblicazioni obbligatorie.

- *Principio dell'equilibrio di bilancio*: riguarda il pareggio complessivo di competenza e di cassa attraverso una rigorosa valutazione di tutti i flussi di entrata e di spesa. L'equilibrio di bilancio infatti comporta anche la corretta applicazione di tutti gli altri equilibri finanziari, economici e patrimoniali che sono da verificare non solo in sede di previsione, ma anche durante la gestione in modo concomitante con lo svolgersi delle operazioni di esercizio, e quindi nei risultati complessivi dell'esercizio che si riflettono nei documenti contabili di rendicontazione. Il principio dell'equilibrio di bilancio quindi deve essere inteso in una versione complessiva ed analitica del pareggio economico, finanziario e patrimoniale.

- *Principio della competenza finanziaria*: costituisce il criterio di imputazione agli esercizi finanziari delle obbligazioni giuridicamente perfezionate attive e passive. Secondo il presente principio le obbligazioni giuridiche perfezionate sono registrate nelle scritture contabili al momento della nascita dell'obbligazione, imputandole all'esercizio in cui l'obbligazione viene a scadenza. La scadenza dell'obbligazione è il momento in cui l'obbligazione diventa esigibile. In deroga al principio generale, le partite di giro o le operazioni per conto di terzi devono essere registrate e imputate all'esercizio in cui l'obbligazione è perfezionata.

- *Principio della competenza economica*: è il criterio con il quale sono imputati gli effetti delle diverse operazioni ed attività amministrative che la singola



amministrazione pubblica svolge durante ogni esercizio e mediante le quali si evidenziano “utilità economiche” cedute e/o acquisite anche se non direttamente collegate ai relativi movimenti finanziari. Per il principio della competenza economica l'effetto delle operazioni e degli altri eventi deve essere rilevato contabilmente ed attribuito all'esercizio al quale tali operazioni ed eventi si riferiscono e non a quello in cui si concretizzano i relativi movimenti finanziari.

- *Principio della prevalenza della sostanza sulla forma*: le operazioni ed i fatti che sono accaduti durante l'esercizio è necessario che siano rilevati contabilmente secondo la loro natura finanziaria, economica e patrimoniale in conformità alla loro sostanza effettiva e quindi alla realtà economica che li ha generati e ai contenuti della stessa, e non solamente secondo le regole e le norme vigenti che ne disciplinano la contabilizzazione formale.

Per quanto concerne i principi contabili applicati si tratta di norme tecniche di dettaglio, di specificazione ed interpretazione delle norme contabili e dei principi generali, che svolgono una funzione di completamento del sistema generale e favoriscono comportamenti uniformi e corretti.

I principi contabili applicati sono i seguenti:

- il principio concernente la programmazione di bilancio;
- il principio concernente la contabilità finanziaria;
- il principio concernente la contabilità economico-patrimoniale;
- il principio concernente il bilancio consolidato.

Tali principi assicurano il consolidamento e la trasparenza dei conti pubblici secondo le direttive dell'Unione europea e l'adozione di sistemi informativi omogenei.

La Giunta Comunale predispone e presenta all'esame e all'approvazione del Consiglio Comunale il bilancio di previsione per l'esercizio finanziario 2025/2027 ed annessi allegati.

Lo schema di bilancio, ed annessi allegati, è stato redatto in collaborazione con i Responsabili dei Servizi sulla base delle indicazioni fornite da questa Amministrazione, in linea con gli impegni assunti con l'approvazione del Documento Unico di Programmazione (DUP).

Il bilancio di previsione è stato predisposto nel pieno rispetto di tutti i principi contabili generali contenuti nel succitato D.lgs. 118/2011 e s.m., che garantiscono il consolidamento e la trasparenza dei conti pubblici secondo le direttive dell'Unione Europea e l'adozione di sistemi informativi omogenei e interoperabili.

***Elenco degli indirizzi internet di pubblicazione del rendiconto della gestione ecc...***

<http://www.comune.peio.tn.it/Amministrazione-Trasparente/Bilanci>

## GLI STRUMENTI DELLA PROGRAMMAZIONE

Gli enti locali ispirano la propria gestione al principio della programmazione. La programmazione è un processo tramite il quale si giunge a formalizzare la volontà dell'Ente sostanziandola in contenuti sia di natura descrittiva, ove si individuano, si spiegano e si motivano le scelte per il futuro, sia di natura contabile, ove si verifica e si definisce la compatibilità economica e finanziaria delle scelte programmatiche e, conseguentemente, si autorizza l'impiego delle risorse che si renderanno effettivamente disponibili nei tempi previsti e per i programmi scelti.

A tal fine viene predisposto il Documento unico di programmazione (DUP), nel rispetto del principio applicato della programmazione di cui all'allegato n. 4/1 del D.Lgs. 118/2011 e successive modificazioni.

### IL DOCUMENTO UNICO DI PROGRAMMAZIONE:

Il D.U.P. è uno strumento che costituisce la guida strategica e operativa dell'ente e consente di fronteggiare in modo permanente, sistematico e unitario le discontinuità ambientali e organizzative, costituendo lo strumento cardine sul quale si basa la predisposizione del bilancio di previsione. Per tale motivo deve necessariamente contenere gli atti di programmazione e pianificazione in tema di lavori pubblici, fabbisogno del personale e patrimonio che sono propedeutici al bilancio di previsione. Il DUP è suddiviso in due parti: la sezione strategica e la sezione operativa. La sezione strategica sviluppa e concretizza le linee programmatiche di mandato e individua gli indirizzi strategici dell'ente con orizzonte temporale pari a quello del mandato amministrativo. La sezione operativa ha carattere generale e contiene la programmazione operativa dell'ente; prende a riferimento un arco temporale sia annuale che triennale e supporta il processo di previsione per la predisposizione della successiva manovra di bilancio.

### IL BILANCIO DI PREVISIONE FINANZIARIO:

Anche il Bilancio di previsione finanziario si colloca tra gli strumenti di programmazione degli Enti locali.

Il punto 9.1 dell'Allegato 4/1 del Decreto legislativo n. 118/2011 e s. m. definisce il bilancio di previsione finanziario come il documento nel quale vengono rappresentate contabilmente le previsioni di natura finanziaria riferite a ciascun esercizio compreso nell'arco temporale considerato nei Documenti di programmazione dell'ente (il D.U.P. per gli enti locali). Il Bilancio di previsione finanziario è almeno triennale.

Ai sensi degli articoli 13 e 15 del D. Lgs. n. 118/2011 e s. m., l'unità di voto elementare da parte del Consiglio comunale è rappresentata dalla tipologia in entrata (cioè in base alla natura delle entrate) e dal programma di spesa (cioè in base ad aggregati omogenei di attività per il raggiungimento di un fine prestabilito) e quindi, stante il livello di estrema sintesi del bilancio armonizzato, vengono allegati una serie di prospetti, con l'obiettivo di ampliarne la capacità informativa.

Gli Allegati sono previsti dall'art. 11 comma 3 del D. Lgs. n. 118/2011 e s. m. e dall'art. 172 del TUEL 267/2000 e s. m..

Gli Allegati previsti dal D.Lgs.118/2011 sono:

- a) il prospetto esplicativo del presunto risultato di amministrazione;
- b) il prospetto concernente la composizione, per missioni e programmi, del fondo pluriennale vincolato per ciascuno degli esercizi considerati nel bilancio di previsione;
- c) il prospetto concernente la composizione del fondo crediti di dubbia esigibilità per ciascuno degli esercizi considerati nel bilancio di previsione;
- d) il prospetto dimostrativo del rispetto dei vincoli di indebitamento;
- e) per i soli enti locali, il prospetto delle spese previste per l'utilizzo di contributi e trasferimenti da parte di organismi comunitari e internazionali, per ciascuno

degli anni considerati nel bilancio di previsione;

- f) per i soli enti locali, il prospetto delle spese previste per lo svolgimento delle funzioni delegate dalle regioni per ciascuno degli anni considerati nel bilancio di previsione;
- g) la nota integrativa redatta secondo le modalità previste dal comma 5;
- h) la relazione del collegio dei revisori dei conti.

Gli ulteriori allegati previsti dall'art. 172 del TUEL 267/2000 e s. m. sono:

- a) l'elenco degli indirizzi internet di pubblicazione del rendiconto della gestione, del bilancio consolidato deliberati e relativi al penultimo esercizio antecedente quello cui si riferisce il bilancio di previsione, dei rendiconti e dei bilanci consolidati delle unioni di comuni e dei soggetti considerati nel gruppo "amministrazione pubblica" di cui al principio applicato del bilancio consolidato allegato al decreto legislativo 23 giugno 2011, n. 118, e successive modificazioni, relativi al penultimo esercizio antecedente quello cui il bilancio si riferisce. Tali documenti contabili sono allegati al bilancio di previsione qualora non integralmente pubblicati nei siti internet indicati nell'elenco;
- b) le deliberazioni con le quali sono determinati, per l'esercizio successivo, le tariffe, le aliquote d'imposta e le eventuali maggiori detrazioni, le variazioni dei limiti di reddito per i tributi locali e per i servizi locali, nonché, per i servizi a domanda individuale, i tassi di copertura in percentuale del costo di gestione dei servizi stessi;
- c) la tabella relativa ai parametri di riscontro della situazione di deficitarietà strutturale prevista dalle disposizioni vigenti in materia;
- d) il prospetto della concordanza tra bilancio di previsione e obiettivo programmatico del patto di stabilità interno.

## LA NOTA INTEGRATIVA:

Il principio contabile applicato concernente la programmazione di bilancio Allegato 4/1 al D.Lgs. n. 118/2011 prevede, al punto 9.11, per gli enti che adottano la contabilità finanziaria potenziata, la stesura della Nota Integrativa quale allegato al bilancio di previsione, ovvero una relazione esplicativa dei contenuti del bilancio.

La nota integrativa è quindi un documento con il quale si completano ed arricchiscono le informazioni del bilancio. Essa ha la funzione di integrare i dati quantitativi esposti negli schemi di bilancio al fine di rendere più chiara e significativa la lettura dello stesso.

In particolare, la Nota Integrativa ha tre funzioni essenziali:

- una funzione analitico-descrittiva, che dà l'illustrazione di dati che per la loro sinteticità non sono in grado di essere pienamente compresi;
- una funzione informativa, che prevede la rappresentazione di ulteriori dati che non possono essere inseriti nei documenti contabili;
- una funzione esplicativa, che si traduce nell'evidenziazione e nella motivazione delle ipotesi assunte e dei criteri di valutazione adottati e che sono alla base della determinazione dei valori di bilancio.

Sebbene non sia stato definito uno schema di Nota Integrativa, il principio individua il contenuto minimo prevedendo che la Nota debba quantomeno illustrare i criteri seguiti per la determinazione dei principali stanziamenti di entrata (in particolare delle entrate tributarie) e di spesa, soprattutto delle spese correnti distinte per Missione di spesa.

I contenuti minimi della nota integrativa sono così riassumibili:

- a) criteri di valutazione adottati per la formulazione delle previsioni, con particolare riferimento agli stanziamenti riguardanti gli accantonamenti per le spese potenziali e al fondo crediti di dubbia esigibilità, dando illustrazione dei crediti per i quali non è previsto l'accantonamento a tale fondo;
- b) l'elenco analitico delle quote vincolate e accantonate del risultato di amministrazione presunto al 31 dicembre dell'esercizio precedente, distinguendo i vincoli derivanti dalla legge e dai principi contabili, dai trasferimenti, da mutui e altri finanziamenti, vincoli formalmente attribuiti dall'ente;
- c) l'elenco analitico degli utilizzi delle quote vincolate del risultato di amministrazione presunto, distinguendo i vincoli derivanti dalla legge e dai principi contabili, dai trasferimenti, da mutui e altri finanziamenti, vincoli formalmente attribuiti dall'ente;
- d) l'elenco degli interventi programmati per spese di investimento finanziati col ricorso al debito e con le risorse disponibili;
- e) nel caso in cui gli stanziamenti riguardanti il fondo pluriennale vincolato comprendono anche investimenti ancora in corso di definizione, le cause 3 che non hanno reso possibile porre in essere la programmazione necessaria alla definizione dei relativi cronoprogrammi.
- f) l'elenco delle garanzie principali o sussidiarie prestate dall'ente a favore di enti e di altri soggetti ai sensi delle leggi vigenti;
- g) gli oneri e gli impegni finanziari stimati e stanziati in bilancio, derivanti da contratti relativi a strumenti finanziari derivati o da contratti di finanziamento che includono una componente derivata;
- h) l'elenco dei propri enti ed organismi strumentali, precisando che i relativi bilanci consuntivi sono consultabili nel proprio sito internet fermo restando quanto previsto per gli enti locali dall'articolo 172, comma 1, lettera a) del decreto legislativo 18 agosto 2000, n. 267;
- i) l'elenco delle partecipazioni possedute con l'indicazione della relativa quota percentuale;

j) altre informazioni riguardanti le previsioni, richieste dalla legge o necessarie per l'interpretazione del bilancio.

La prima parte della nota integrativa riguarda i criteri adottati per la determinazione degli stanziamenti di entrata e di spesa di ciascun esercizio finanziario considerato nel bilancio. Per le entrate una particolare attenzione è dedicata alle previsioni riguardanti le principali imposte e tasse, agli effetti connessi alle disposizioni normative vigenti, con separata indicazione di quelle oggetto di prima applicazione e di quelle recanti esenzioni o riduzioni, con l'indicazione della natura delle agevolazioni, dei soggetti e delle categorie dei beneficiari e degli obiettivi perseguiti.

Per la spesa, relativamente al contenuto di ciascun programma di spesa, la nota integrativa illustra i criteri di formulazione delle previsioni, con riguardo, in particolare:

- alle varie tipologie di spesa e ai relativi riferimenti legislativi, con indicazione dei corrispondenti stanziamenti del bilancio triennale;
- agli stanziamenti riguardanti gli accantonamenti ai fondi spese e ai fondi rischi, con particolare riferimento al fondo crediti di dubbia esigibilità.

Nella nota integrativa sono, altresì analizzate le articolazioni e la relazione fra entrate ricorrenti e quelle non ricorrenti.

In occasione della predisposizione del bilancio di previsione si provvede a calcolare il risultato di amministrazione presunto, che consiste in una ragionevole e prudente previsione del risultato di amministrazione dell'esercizio precedente - non ancora chiuso - formulata sulla base della situazione contabile alla data di elaborazione del bilancio di previsione. Pertanto, la nota integrativa descrive la composizione del risultato di amministrazione presunto individuato nell'allegato a) al bilancio di previsione e, se negativo, per ciascuno componente del disavanzo, indica le modalità di ripiano definite in attuazione delle rispettive discipline e l'importo da ripianare per ciascuno degli esercizi considerati nel bilancio di previsione.

Inoltre nella nota integrativa sono illustrati gli elenchi analitici delle quote vincolate, accantonate e destinate agli investimenti che compongono il risultato di amministrazione presunto di cui agli allegati A/1, A/2, A/3:

- evidenziando gli utilizzi anticipati delle quote del risultato di amministrazione presunta effettuati nel rispetto delle norme e dei principi contabili.
- descrivendo con riferimento alle componenti più rilevanti l'utilizzo dei fondi e delle entrate vincolate e destinate del risultato di amministrazione presunto, previsto nel bilancio di previsione, nel rispetto dei vincoli e delle finalità degli accantonamenti.

Nella nota integrativa sono altresì riportati gli elenchi analitici dei capitoli di spesa finanziati da un unico capitolo di entrata vincolata o da un unico capitolo di entrata destinata agli investimenti, che negli allegati A/2 e A/3 sono stati aggregati in un'unica voce.

La nota integrativa inoltre indica l'elenco degli interventi programmati per spese di investimento, finanziati con il ricorso al debito e con le risorse disponibili.

### La tabella dimostrativa del risultato di amministrazione presunto:

La tabella dimostrativa del risultato di amministrazione presunto è un allegato al bilancio di previsione che evidenzia le risultanze presuntive della gestione dell'esercizio precedente a quello cui si riferisce il bilancio di previsione, e consente l'elaborazione di previsioni coerenti con tali risultati. In particolare, la tabella dimostrativa del risultato di amministrazione presunto consente di verificare l'esistenza di un eventuale disavanzo e di provvedere alla relativa copertura. La prima parte del prospetto consente di determinare l'importo del risultato di amministrazione per approssimazioni successive, attraverso:

- a) l'indicazione del risultato di amministrazione iniziale dell'esercizio precedente a quello cui si riferisce il bilancio, che costituisce un dato certo, determinato dall'ultimo consuntivo approvato;
- b) il calcolo del risultato di amministrazione dell'esercizio precedente a quello cui si riferisce il bilancio alla data in cui si predispone lo schema di bilancio, determinato sulla base delle registrazioni contabili alla data di elaborazione dello schema di bilancio;
- c) la stima degli impegni e degli accertamenti che si prevede di registrare nel resto dell'esercizio in corso, e delle variazioni dei residui attivi e passivi che si prevede di effettuare in sede di riaccertamento. Sulla base di tali dati e dell'importo del fondo pluriennale vincolato di spesa definitivamente stanziato in spesa dell'esercizio precedente (se il bilancio di previsione è predisposto nel corso dell'esercizio cui si riferisce, si fa riferimento all'importo del fondo pluriennale cui corrispondono impegni imputati agli esercizi successivi, determinato sulla base del preconsuntivo), si determina il risultato di amministrazione presunto dell'esercizio precedente a quello cui si riferisce il bilancio di previsione. Se il bilancio di previsione è approvato successivamente alla data del 31 dicembre dell'esercizio precedente, la parte di cui alla lettera c) è compilata solo per la voce relativa al fondo pluriennale vincolato formatosi nell'esercizio precedente a quello cui si riferisce il bilancio di previsione.

La seconda parte del prospetto rappresenta la composizione del risultato di amministrazione presunto al 31 dicembre dell'esercizio precedente a quello cui si riferisce il bilancio di previsione, costituita: 1) della quota vincolata del risultato di amministrazione del periodo precedente, precisando a quali vincoli si fa riferimento, secondo la classificazione prevista dal principio applicato 9.2. L'elenco analitico dei vincoli è riportato nella nota integrativa, distinguendo i vincoli derivanti dalla legge e dai principi contabili, dai trasferimenti, da mutui e altri finanziamenti, vincoli formalmente attribuiti dall'ente; 2) dalla quota del risultato di amministrazione accantonata. Gli accantonamenti dell'avanzo sono il fondo crediti di dubbia esigibilità, l'accantonamento per i residui perenti (solo per le regioni) e altri eventuali accantonamenti per passività potenziali; 3) dalla quota del risultato di amministrazione destinata agli investimenti. I fondi destinati a investimento sono costituiti dalle entrate in c/capitale senza vincoli di specifica destinazione che ancora non hanno finanziato spese di investimento, utilizzabili solo a seguito dell'approvazione del rendiconto; 4) l'eventuale quota libera dell'avanzo di amministrazione presunto utilizzabile solo a seguito dell'approvazione del rendiconto, quando ne sia dimostrata la sua effettiva consistenza e, quindi, nella misura in cui l'avanzo risulti effettivamente realizzato. Nel caso in cui l'importo della quota libera risulti negativo, si è in presenza di un disavanzo di amministrazione, da recuperare secondo le modalità previste nel principio n. 9.2 della contabilità finanziaria.

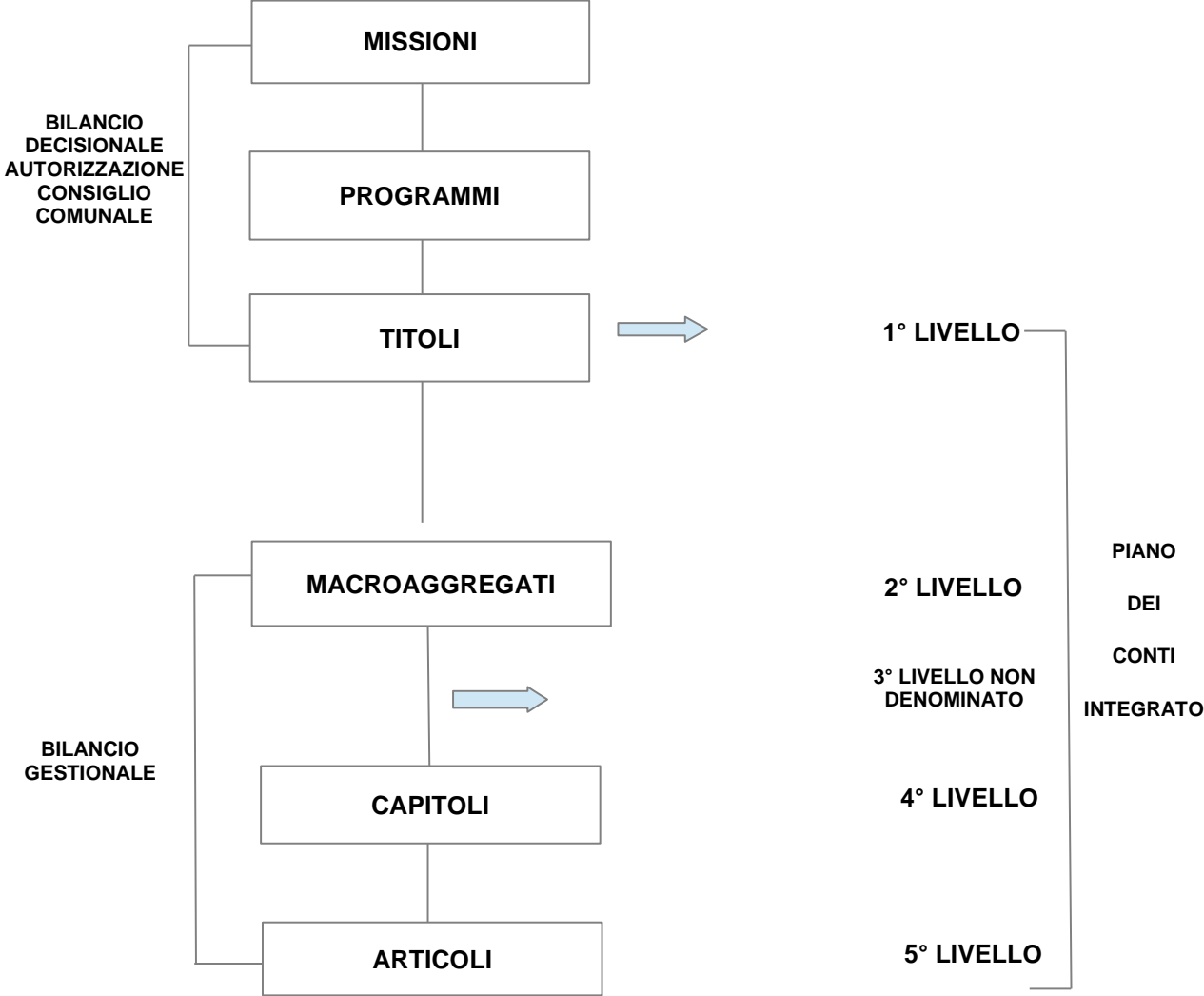
La terza parte del prospetto indica l'importo della quota vincolata del risultato presunto di amministrazione applicata al primo esercizio del bilancio di previsione finanziario. Al riguardo si rinvia al principio applicato 9.2 riguardante il risultato di amministrazione. L'elenco analitico dei vincoli utilizzati e degli accantonamenti impiegati è riportato nella nota integrativa, distinguendo gli utilizzi dei vincoli derivanti dalla legge e dai principi contabili, dai trasferimenti, da mutui e altri finanziamenti, vincoli formalmente attribuiti dall'ente.

## IL BILANCIO FINANZIARIO

Il bilancio finanziario è il documento nel quale sono riportate tutte le previsioni di entrata e di spesa riferite a ciascun esercizio. Come stabilito dall'art. 79 dello Statuto d'Autonomia e dall'articolo 48 della L.P. n. 18/2015 ad oggetto "Modificazioni della legge provinciale di contabilità 1979 e altre disposizioni di adeguamento dell'ordinamento provinciale e degli enti locali al decreto legislativo 23 giugno 2011, n. 118" gli enti locali e i loro enti e organismi strumentali applicano le disposizioni in materia di armonizzazione dei sistemi contabili e degli schemi di bilancio, nonché i relativi allegati.

Nello schema sotto riportato, si evidenzia la **struttura della SPESA** del bilancio di previsione finanziario secondo le disposizioni D. Lgs.118/2011, integrato con il D. Lgs. 126/2014 e redatto secondo lo schema previsto nell'allegato 9 al D.Lgs. 118 sopra citato.

**SPESA**





Il prospetto mette in risalto i diversi livelli di classificazione del bilancio decisionale, ossia dello schema di bilancio che approva il Consiglio comunale e del bilancio gestionale parte spesa ovvero la classificazione a livello di piano esecutivo di gestione con il piano dei conti integrato. Il piano dei conti integrato è strutturato gerarchicamente secondo vari livelli di dettaglio ed individua gli elementi di base secondo cui articolare le rilevazioni contabili delle amministrazioni, ai fini del monitoraggio nelle fasi di previsione, gestione e rendicontazione dei conti delle amministrazioni.

Le SPESE sono classificate secondo criteri omogenei individuati dai regolamenti comunitari, allo scopo di assicurare maggiore trasparenza delle informazioni riguardanti la destinazione delle risorse pubbliche, agevolare la “lettura” secondo la finalità di spesa, consentire pertanto la più ampia comparabilità dei dati di bilancio e permetterne l’aggregazione.

A tal fine, la parte Spesa del bilancio è articolata in missioni e programmi (articolo 14 del decreto legislativo n. 118 del 2011), la cui elencazione è obbligatoria per tutti gli Enti.

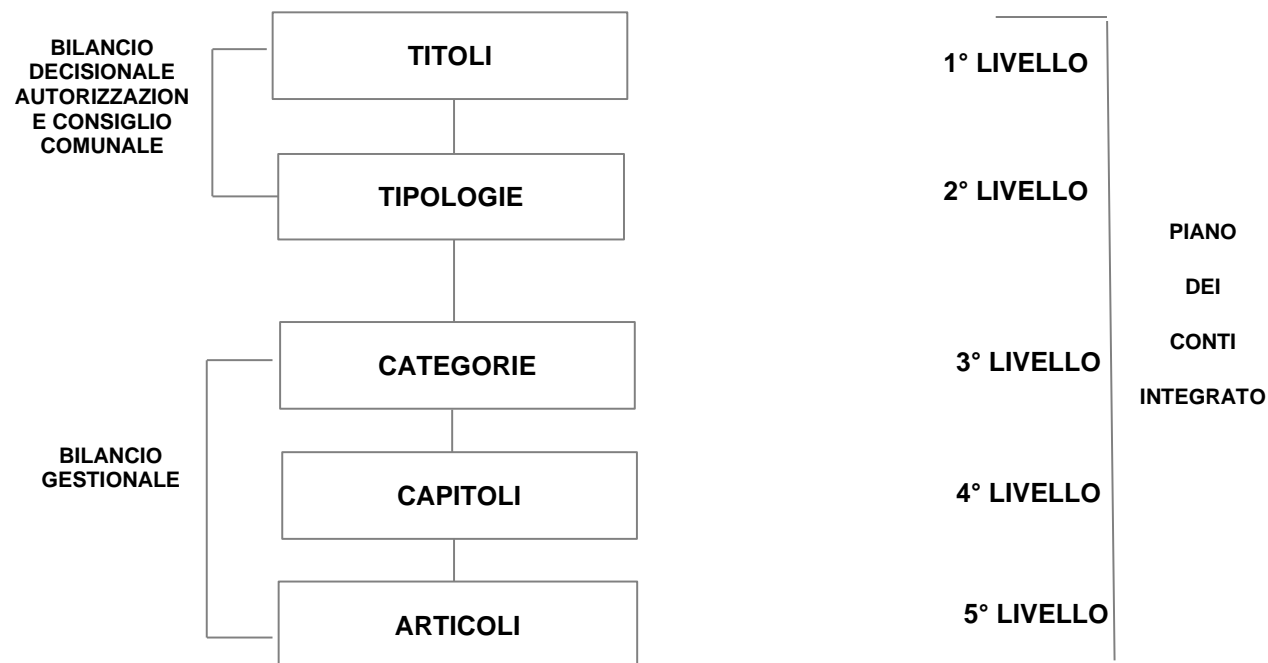
- le *missioni* rappresentano le funzioni principali e gli obiettivi strategici perseguiti dalle Amministrazioni utilizzando risorse finanziarie, umane e strumentali ad esse destinate;
- i *programmi* rappresentano gli aggregati omogenei di attività volte a perseguire gli obiettivi istituzionali definiti nell’ambito delle missioni. I programmi sono ripartiti in TITOLI e sono raccordati alla relativa codificazione COFOG (classification of the functions of government) di secondo livello che è lo strumento per consentire una valutazione omogenea delle attività della pubblica amministrazione.

Ai fini della gestione, nel Piano esecutivo della Gestione, i programmi sono ripartiti in TITOLI, MACROAGGREGATI, CAPITOLI ed eventualmente ARTICOLI.

L'unità di voto per la SPESA è il PROGRAMMA. Le spese sono suddivise per missioni e programmi, in modo da evidenziare gli obiettivi strategici e le attività da svolgere per realizzarli, mettendo in secondo piano i titoli.

Nello schema di seguito riportato si evidenziano i diversi livelli di classificazione del bilancio decisionale e gestionale parte **struttura dell'ENTRATA** con il piano dei conti integrato dei nuovi schemi del bilancio armonizzato.

## ENTRATA



Pertanto ai sensi dell'articolo 15 del decreto legislativo n. 118 del 2011 le ENTRATE sono state aggregate in TITOLI, TIPOLOGIE e CATEGORIE, come di seguito specificato:

- *titoli*, definiti secondo la fonte di provenienza delle entrate;
- *tipologie*, definite in base alla natura delle entrate, nell'ambito di ciascuna fonte di provenienza, ai fini dell'approvazione in termini di unità di voto consiliare;

Ai fini della gestione, nel Piano esecutivo della gestione, le Tipologie sono ripartite in categorie, definite in base all'oggetto dell'entrata nell'ambito della tipologia di appartenenza, in capitoli ed eventualmente in articoli.

Le entrate vengono rappresentate nel documento di programmazione in modo sintetico; infatti l'unità elementare a livello di bilancio passa dalla risorsa alla tipologia.

**Prospetto riepilogativo delle ENTRATE e delle SPESE, classificate in base ai TITOLI del Bilancio di previsione finanziario**

<b>ENTRATE</b>	<b>SPESE</b>
AVANZO DI AMMINISTRAZIONE	DISAVANZO DI AMMINISTRAZIONE
FONDO PLURIENNALE VINCOLATO	
<b>TITOLO I</b> – Entrate correnti di natura tributaria, contributiva e perequativa	<b>TITOLO I</b> – Spese correnti  <b>TITOLO IV</b> – Rimborso prestiti
<b>TITOLO II</b> – Trasferimenti correnti	
<b>TITOLO III</b> – Entrate extra tributarie	
<b>TITOLO IV</b> – Entrate in conto capitale	<b>TITOLO II</b> – Spese in conto capitale
<b>TITOLO V</b> – Entrate da riduzione attività finanziaria	<b>TITOLO III</b> – Spese per incremento attività finanziarie
<b>TITOLO VI</b> – Accensione prestiti	
<b>TITOLO VII</b> - Anticipazione di tesoreria	<b>TITOLO V</b> – Chiusura anticipazione tesoreria
<b>TITOLO VIII</b> - Entrate per conto terzi e partite di giro	<b>TITOLO VI</b> – Spese per servizi c/terzi e partite di giro

## **CLASSIFICAZIONE ECONOMICA SPESE CORRENTI PER MACROAGGREGATI**

<b>SPESE CORRENTI</b>
<b>Suddivisione per MACROAGGREGATI:</b>
<b>1.1</b> REDDITI DA LAVORO DIPENDENTE
<b>1.2</b> IMPOSTE E TASSE A CARICO DELL'ENTE
<b>1.3</b> ACQUISTO DI BENI E SERVIZI
<b>1.4</b> TRASFERIMENTI CORRENTI
<b>1.5</b> TRASFERIMENTI DI TRIBUTI
<b>1.6</b> FONDI PEREQUITAIVI
<b>1.7</b> INTERESSI PASSIVI
<b>1.8</b> ALTRE SPESE PER REDDITI DI CAPITALE
<b>1.9</b> RIMBORSI E POSTE CORRETTIVE DELLE ENTRATE
<b>1.10</b> ALTRE SPESE CORRENTI

## **CLASSIFICAZIONE ECONOMICA SPESE IN CONTO CAPITALE PER MACROAGGREGATI**

<b>SPESE IN CONTO CAPITALE</b>
<b>Suddivisione per MACROAGGREGATI:</b>
<b>2.1</b> TRIBUTI IN CONTO CAPITALE A CARICO DELL'ENTE
<b>2.2</b> INVESTIMENTI FISSI LORDI
<b>2.3</b> CONTRIBUTI AGLI INVESTIMENTI
<b>2.4</b> TRASFERIMENTI IN CONTO CAPITALE
<b>2.5</b> ALTRE SPESE IN CONTO CAPITALE
<b>3.1</b> ACQUISIZIONE DI ATTIVITA' FINANZIARIE
<b>3.2</b> CONCESSIONI CREDITI A BREVE TERMINE
<b>3.3</b> CONCESSIONE CREDITI DI MEDIO-LUNGO TERMINE
<b>3.4</b> ALTRE SPESE PER INCREMENTO DI ATTIVITA' FINANZIARIE

## VERIFICA DEGLI EQUILIBRI DI BILANCIO

### Equilibri di bilancio

I documenti di bilancio sono stati predisposti rispettando le norme che impongono il pareggio tra gli stanziamenti complessivi in termini di competenza e cassa, quest'ultima relativa al solo primo anno del triennio. Questa corrispondenza è stata ottenuta attraverso la valutazione sia dei principali flussi di risorse in entrata che delle corrispondenti previsioni di spesa (rispetto del *principio n.15 - Equilibrio di bilancio*).

Gli stanziamenti del bilancio, avendo carattere autorizzatorio ed identificando il limite per l'assunzione degli impegni durante la gestione, sono stati dimensionati in modo da garantire l'imputazione delle obbligazioni, sia attive che passive, nei rispettivi esercizi. Le corrispondenti previsioni tengono conto del fatto che, per obbligo di legge, le obbligazioni giuridicamente perfezionate devono essere imputate nell'esercizio in cui l'obbligazione andrà poi a scadere (rispetto del principio *n.16 - Competenza finanziaria*).

Per quanto riguarda infine il controllo sulla veridicità delle previsioni di entrata e la compatibilità delle previsioni di spesa avanzate dai servizi, di competenza del responsabile finanziario e finalizzato alla possibile iscrizione di queste poste negli stanziamenti di bilancio, si dà atto che la verifica è stata effettuata tenendo conto delle informazioni al momento disponibili.

Questa situazione di iniziale equilibrio tra entrate e uscite sarà poi oggetto di un costante monitoraggio tecnico in modo da garantire che durante la gestione, come nelle variazioni di bilancio, vengano conservati gli equilibri di bilancio e mantenuta la copertura delle spese correnti e il finanziamento degli investimenti.

In sede di approvazione del bilancio, come per altro anche nelle successive variazioni, è consentito l'utilizzo della quota presunta del risultato di amministrazione costituita dai fondi vincolati e dalle somme accantonate risultanti dall'ultimo consuntivo approvato o dal pre-consuntivo di chiusura, mentre l'applicazione a bilancio delle altre componenti del risultato è consentita solo dopo l'avvenuta approvazione del rendiconto.

I principali equilibri di bilancio relativi agli esercizi 2025/2027 da rispettare in sede di programmazione e di gestione sono:

**Il principio dell'equilibrio generale**, secondo il quale il bilancio di previsione deve essere deliberato in pareggio finanziario, ovvero la previsione del totale delle entrate deve essere uguale al totale delle spese.

COMUNE DI PEIO  
PROVINCIA DI TRENTO  
QUADRO GENERALE RIASSUNTIVO TRIENNIO 2025 - 2027

ENTRATE	CASSA ANNO DI RIFERIMENTO DEL BILANCIO 2025	COMPETENZA ANNO DI RIFERIMENTO DEL BILANCIO 2025	2026	2027	SPESE	CASSA ANNO DI RIFERIMENTO DEL BILANCIO 2025	COMPETENZA ANNO DI RIFERIMENTO DEL BILANCIO 2025	2026	2027
Fondo di cassa presunto all'inizio dell'esercizio	4.743.574,20								
Utilizzo avanzo presunto di amministrazione		0,00	0,00	0,00	Disavanzo di amministrazione (1)		0,00	0,00	0,00
di cui Utilizzo Fondo anticipazioni di liquidità		0,00	0,00	0,00					
Fondo pluriennale vincolato		60.367,28	77.000,00	77.000,00					
Titolo 1 - Entrate correnti di natura tributaria	4.637.258,62	2.030.600,00	2.020.600,00	2.020.600,00	Titolo 1 - Spese correnti	10.072.605,68	8.641.097,28	8.566.230,00	8.540.230,00
					- di cui fondo pluriennale vincolato	0,00	77.000,00	77.000,00	77.000,00
Titolo 2 - Trasferimenti correnti	1.380.984,76	865.609,00	866.813,00	858.513,00					
Titolo 3 - Entrate extratributarie	6.545.777,48	5.790.534,00	5.707.830,00	5.690.130,00					
Titolo 4 - Entrate in conto capitale	14.505.690,79	1.658.706,00	463.000,00	433.000,00	Titolo 2 - Spese in conto capitale	10.983.232,54	1.658.706,00	463.000,00	433.000,00
					- di cui fondo pluriennale vincolato	0,00	0,00	0,00	0,00
Titolo 5 - Entrate da riduzione di attività finanziarie	0,00	0,00	0,00	0,00	Titolo 3 - Spese per incremento di attività finanziarie	0,00	0,00	0,00	0,00
					- di cui fondo pluriennale vincolato	0,00	0,00	0,00	0,00
Totale entrate finali.....	27.069.711,65	10.345.449,00	9.058.243,00	9.002.243,00	Totale spese finali.....	21.055.838,22	10.299.803,28	9.029.230,00	8.973.230,00
Titolo 6 - Accensione di prestiti	0,00	0,00	0,00	0,00	Titolo 4 - Rimborso di prestiti	106.013,00	106.013,00	106.013,00	106.013,00
					di cui Fondo anticipazioni di liquidità	0,00	0,00	0,00	0,00
Titolo 7 - Anticipazioni da istituto tesoriere/cassiere	500.000,00	500.000,00	500.000,00	500.000,00	Titolo 5 - Chiusura Anticipazioni da istituto tesoriere/cassiere	500.000,00	500.000,00	500.000,00	500.000,00
Titolo 9 - Entrate per conto di terzi e partite di giro	3.401.999,31	2.788.000,00	2.788.000,00	2.788.000,00	Titolo 7 - Spese per conto terzi e partite di giro	3.689.956,18	2.788.000,00	2.788.000,00	2.788.000,00
Totale .....	30.971.710,96	13.633.449,00	12.346.243,00	12.290.243,00	Totale .....	25.351.807,40	13.693.816,28	12.423.243,00	12.367.243,00
TOTALE COMPLESSIVO ENTRATE	35.715.285,16	13.693.816,28	12.423.243,00	12.367.243,00	TOTALE COMPLESSIVO SPESE	25.351.807,40	13.693.816,28	12.423.243,00	12.367.243,00
Fondo di cassa finale presunto	10.363.477,76								

(1) Corrisponde alla prima voce del conto del bilancio spese.

**L'Equilibrio di parte corrente in termini di competenza finanziaria** è l'equilibrio tra le spese correnti incrementate dalle spese per trasferimenti in c/capitale e dalle quote di capitale delle rate di ammortamento dei mutui e degli altri prestiti, con l'esclusione dei rimborsi anticipati, e le entrate correnti, costituite dai primi tre titoli dell'entrata, incrementate dai contributi destinati al rimborso dei prestiti, dal fondo pluriennale vincolato di parte corrente e dall'utilizzo dell'avanzo di competenza di parte corrente. All'equilibrio di parte corrente concorrono anche le entrate in conto capitale destinate al finanziamento di spese correnti in base a specifiche disposizioni di legge o dei principi contabili e l'eventuale saldo negativo delle partite finanziarie. Al riguardo si segnala che l'equilibrio delle partite finanziarie, determinato dalle operazioni di acquisto/alienazione di titoli obbligazionari e di concessione/riscossione crediti, a seguito dell'adozione del cd. principio della competenza finanziaria potenziata non è più automaticamente garantito. Nel caso di concessioni di crediti o altri incrementi delle attività finanziarie di importo superiore rispetto alle riduzioni di attività finanziarie esigibili nel medesimo esercizio, il saldo negativo deve essere finanziato da risorse correnti. Pertanto, il saldo negativo delle partite finanziarie concorre all'equilibrio di parte corrente. Invece, l'eventuale saldo positivo delle attività finanziarie, è destinato al rimborso anticipato dei prestiti e al finanziamento degli investimenti, determinando, per la quota destinata agli investimenti, necessariamente un saldo positivo dell'equilibrio di parte corrente. Considerato che le concessioni crediti degli enti locali sono costituite solo da anticipazioni di liquidità che, per loro natura sono chiuse entro l'anno, il problema dell'equilibrio delle partite finanziarie riguarda soprattutto le regioni che concedono crediti per finanziare investimenti, il cui prospetto degli equilibri dedica un'apposita sezione anche alle partite finanziarie. **In occasione di variazioni di bilancio che modificano la previsione del margine corrente è possibile variare anche il prospetto degli equilibri allegato al bilancio di previsione, al fine di consentire le attestazioni di copertura finanziaria di provvedimenti che comportano impegni per investimenti.**

**L'equilibrio in conto capitale in termini di competenza finanziaria** è l'equilibrio tra le spese di investimento e tutte le risorse acquisite per il loro finanziamento, costituite dalle entrate in conto capitale, dall'accensione di prestiti, dal fondo pluriennale vincolato in c/capitale, dall'utilizzo dell'avanzo di competenza in c/capitale, e da quelle risorse di parte corrente destinate agli investimenti dalla legge o dai principi contabili.

**Obiettivo di finanza pubblica:** la legge di bilancio 2019 (legge 30 dicembre 2018, n. 145) come peraltro riportato nella nota della Provincia Autonoma di Trento dd. 11 gennaio 2019 Prot. n. P324/2019/19036/S.7-2019-2, relativamente agli obiettivi di finanza pubblica da parte dei Comuni, stabilisce:

- a decorrere dal 2019, in attuazione delle sentenze della Corte Costituzionale n. 247 del 2017 e n. 101 del 2018 i comuni potranno utilizzare sia il risultato di amministrazione sia il fondo pluriennale vincolato di entrata e di spesa nel rispetto delle disposizioni previste dal D.Lgs. 118/2011 (art. 1, comma 820);
- i comuni si considerano in equilibrio in presenza di un risultato di competenza dell'esercizio non negativo, come desunto dal prospetto della verifica degli equilibri allegato al rendiconto della gestione previsto dall'allegato 10 del D.Lgs. 118/2011 (art. 1, comma 821);
- a decorrere dal 2019 hanno cessato di avere applicazione le norme relative al saldo di competenza come definite dalla legge 232/2016.



COMUNE DI PEIO  
PROVINCIA DI TRENTO  
BILANCIO DI PREVISIONE ANNO 2025  
EQUILIBRI DI BILANCIO

Allegato n.9 - Bilancio di previsione

EQUILIBRIO ECONOMICO-FINANZIARIO			COMPETENZA ANNO DI RIFERIMENTO DEL BILANCIO 2025	COMPETENZA ANNO 2026	COMPETENZA ANNO 2027
Fondo di cassa all'inizio dell'esercizio		4.743.574,20			
A) Fondo pluriennale vincolato di entrata per spese correnti	(+)		60.367,28	77.000,00	77.000,00
Q1) Fondo pluriennale vincolato per spese titolo 2.04 Altri trasferimenti in conto capitale iscritto in entrata	(+)		0,00	0,00	0,00
AA ) Recupero disavanzo di amministrazione esercizio precedente	(-)		0,00	0,00	0,00
B) Entrate titoli 1.00 - 2.00 - 3.00	(+)		8.686.743,00	8.595.243,00	8.569.243,00
di cui per estinzione anticipata di prestiti			0,00	0,00	0,00
C) Entrate Titolo 4.02.06 - Contributi agli investimenti direttamente destinati al rimborso dei prestiti da amministrazioni pubbliche	(+)		0,00	0,00	0,00
D) Spese Titolo 1.00 - Spese correnti	(-)		8.641.097,28	8.566.230,00	8.540.230,00
di cui:					
- fondo pluriennale vincolato			77.000,00	77.000,00	77.000,00
- fondo crediti di dubbia esigibilità			43.550,18	39.905,02	39.905,02
E) Spese Titolo 2.04 - Altri trasferimenti in conto capitale	(-)		0,00	0,00	0,00
di cui fondo pluriennale vincolato			0,00	0,00	0,00
F) Spese Titolo 4.00 - Quote di capitale ammonti dei mutui e prestiti obbligazionari	(-)		106.013,00	106.013,00	106.013,00
di cui per estinzione anticipata di prestiti			0,00	0,00	0,00
di cui Fondo anticipazioni di liquidità			0,00	0,00	0,00
G) Somma finale (G=A+Q1-AA+B+C-D-E-F)			0,00	0,00	0,00
ALTRE POSTE DIFFERENZIALI, PER ECCEZIONI PREVISTE DA NORME DI LEGGE, CHE HANNO EFFETTO SULL'EQUILIBRIO EX ARTICOLO 162, COMMA 6, DEL TESTO UNICO DELLE LEGGI SULL'ORDINAMENTO DEGLI ENTI LOCALI					
H) Utilizzo risultato di amministrazione presunto per spese correnti e rimborso dei prestiti (2)	(+)		0,00	0,00	0,00
di cui per estinzione anticipata di prestiti			0,00		
I) Entrate di parte capitale destinate a spese correnti in base a specifiche disposizioni di legge o dei principi contabili	(+)		0,00	0,00	0,00
di cui per estinzione anticipata di prestiti			0,00	0,00	0,00
L) Entrate di parte corrente destinate a spese di investimento in base a specifiche disposizioni di legge o dei principi contabili	(-)		0,00	0,00	0,00
M) Entrate da accensione di prestiti destinate a estinzione anticipata dei prestiti	(+)		0,00	0,00	0,00
EQUILIBRIO DI PARTE CORRENTE (3) O=G+H-I-L+M			0,00	0,00	0,00

COMUNE DI PEIO  
PROVINCIA DI TRENTO  
BILANCIO DI PREVISIONE ANNO 2025  
EQUILIBRI DI BILANCIO

Allegato n.9 - Bilancio di previsione

EQUILIBRIO ECONOMICO-FINANZIARIO			COMPETENZA ANNO DI RIFERIMENTO DEL BILANCIO 2025	COMPETENZA ANNO 2026	COMPETENZA ANNO 2027
P) Utilizzo risultato di amministrazione presunto per spese di investimento (2)	( + )		0,00		
Q) Fondo pluriennale vincolato di entrata per spese in conto capitale	( + )		0,00	0,00	0,00
Q1) Fondo pluriennale vincolato per spese titolo 2.04 Altri trasferimenti in conto capitale iscritto in entrata	( - )		0,00	0,00	0,00
J2) Fondo pluriennale vincolato per spese titolo 3.01 Acquisizioni di attività finanziarie iscritto in entrata	( + )		0,00	0,00	0,00
R) Entrate Titoli 4.00-5.00-6.00	( + )		1.658.706,00	463.000,00	433.000,00
C) Entrate Titolo 4.02.06 - Contributi agli investimenti direttamente destinati al rimborso dei prestiti da amministrazioni pubbliche	( - )		0,00	0,00	0,00
I) Entrate di parte capitale destinate a spese correnti in base a specifiche disposizioni di legge o dei principi contabili	( - )		0,00	0,00	0,00
S1) Entrate Titolo 5.02 per Riscossioni di crediti di breve termine	( - )		0,00	0,00	0,00
S2) Entrate Titolo 5.03 per Riscossioni di crediti di medio-lungo termine	( - )		0,00	0,00	0,00
T) Entrate Titolo 5.04 relative a Altre entrate per riduzioni di attività finanziaria	( - )		0,00	0,00	0,00
L) Entrate di parte corrente destinate a spese di investimento in base a specifiche disposizioni di legge o dei principi contabili	( + )		0,00	0,00	0,00
M) Entrate da accensione di prestiti destinate a estinzione anticipata dei prestiti	( - )		0,00	0,00	0,00
U) Spese Titolo 2.00 - Spese in conto capitale	( - )		1.658.706,00	463.000,00	433.000,00
di cui fondo pluriennale vincolato di spesa			0,00	0,00	0,00
V) Spese Titolo 3.01 per Acquisizioni di attività finanziarie	( - )		0,00	0,00	0,00
di cui fondo pluriennale vincolato			0,00	0,00	0,00
E) Spese Titolo 2.04 - Altri trasferimenti in conto capitale	( + )		0,00	0,00	0,00
di cui fondo pluriennale vincolato			0,00	0,00	0,00
<b>EQUILIBRIO DI PARTE CAPITALE Z = P+Q-Q1+J2+R-C-I-S1-S2-T+L-M-U-V+E</b>			<b>0,00</b>	<b>0,00</b>	<b>0,00</b>

EQUILIBRIO ECONOMICO-FINANZIARIO			COMPETENZA ANNO DI RIFERIMENTO DEL BILANCIO 2025	COMPETENZA ANNO 2026	COMPETENZA ANNO 2027
J) Utilizzo risultato di amministrazione per l'incremento di attività finanziarie	(+)		0,00		
J1) Fondo pluriennale vincolato per incremento di attività finanziarie iscritto in entrata	(+)		0,00	0,00	0,00
J2) Fondo pluriennale vincolato per spese titolo 3.01 Acquisizioni di attività finanziarie iscritto in entrata	(-)		0,00	0,00	0,00
S1) Entrate Titolo 5.02 per Riscossioni di crediti di breve termine	(+)		0,00	0,00	0,00
S2) Entrate Titolo 5.03 per Riscossioni di crediti di medio-lungo termine	(+)		0,00	0,00	0,00
T) Entrate Titolo 5.04 relative a Altre entrate per riduzioni di attività finanziarie	(+)		0,00	0,00	0,00
X1) Spese Titolo 3.02 per Concessioni di crediti di breve termine	(-)		0,00	0,00	0,00
di cui fondo pluriennale vincolato			0,00	0,00	0,00
X2) Spese Titolo 3.03 per Concessioni di crediti di medio-lungo termine	(-)		0,00	0,00	0,00
di cui fondo pluriennale vincolato			0,00	0,00	0,00
Y) Spese Titolo 3.04 per Altre spese per acquisizioni di attività finanziarie	(-)		0,00	0,00	0,00
di cui fondo pluriennale vincolato			0,00	0,00	0,00
<b>EQUILIBRIO FINALE W = O+J+J1-J2+Z+S1+S2+T-X1-X2-Y</b>			<b>0,00</b>	<b>0,00</b>	<b>0,00</b>

Saldo corrente ai fini della copertura degli investimenti pluriennali (4) :

Equilibrio di parte corrente (O)		0,00	0,00	0,00
Utilizzo risultato di amministrazione previsto per il finanziamento di spese correnti e del rimborso prestiti (H) al netto del fondo anticipazione liquidità	(-)	0,00	0,00	0,00
<b>Equilibrio di parte corrente ai fini della copertura degli investimenti pluriennali</b>		<b>0,00</b>	<b>0,00</b>	<b>0,00</b>

C) Si tratta delle entrate in conto capitale relative ai soli contributi agli investimenti destinati al rimborso prestiti corrispondenti alla voce del piano dei conti finanziario con codifica E.4.02.06.00.000.

E) Si tratta delle spese del titolo 3 per trasferimenti in conto capitale corrispondenti alla voce del piano dei conti finanziario con codifica U.2.04.00.00.000.

S1) Si tratta delle entrate del titolo 5 limitatamente alle riscossioni crediti di breve termine corrispondenti alla voce del piano dei conti finanziario con codifica E.5.02.00.00.000.

S2) Si tratta delle entrate del titolo 5 limitatamente alle riscossioni crediti di medio-lungo termine corrispondenti alla voce del piano dei conti finanziario con codifica E.5.03.00.00.000.

T) Si tratta delle entrate del titolo 5 limitatamente alle altre entrate per riduzioni di attività finanziarie corrispondenti alla voce del piano dei conti finanziario con codifica E.5.03.00.00.000.

X1) Si tratta delle spese del titolo 3 limitatamente alle concessioni crediti di breve termine corrispondenti alla voce del piano dei conti finanziario con codifica U.3.02.00.00.000.

X2) Si tratta delle spese del titolo 3 limitatamente alle concessioni crediti di medio-lungo termine corrispondenti alla voce del piano dei conti finanziario con codifica U.3.03.00.00.000.

Y) Si tratta delle spese del titolo 3 limitatamente alle altre spese per acquisizioni di attività finanziarie corrispondenti alla voce del piano dei conti finanziari con codifica U.3.03.00.00.000.

(1) Indicare gli anni di riferimento N, N+1 e N+2.

(2) In sede di approvazione del bilancio di previsione è consentito l'utilizzo della sola quota vincolata del risultato di amministrazione previsto. Nel corso dell'esercizio è consentito l'utilizzo anche della quota accantonata se il bilancio è deliberato a seguito dell'approvazione del prospetto concernente il risultato di amministrazione previsto dall'anno precedente aggiornato sulla base di un pre-consuntivo dell'esercizio precedente. È consentito l'utilizzo anche della quota destinata agli investimenti e della quota libera del risultato di amministrazione dell'anno precedente se il bilancio (o la variazione di bilancio) è deliberato a seguito dell'approvazione del rendiconto dell'anno precedente.

(3) La somma algebrica finale non può essere inferiore a zero per il rispetto della disposizione di cui all'articolo 162 del testo unico delle leggi sull'ordinamento degli enti locali.

(4) Con riferimento a ciascun esercizio, il saldo positivo dell'equilibrio di parte corrente in termini di competenza finanziaria può costituire copertura agli investimenti imputati agli esercizi successivi per un importo non superiore al minore valore tra la media dei saldi di parte corrente in termini di competenza e la media dei saldi di parte corrente in termini di cassa registrati negli ultimi tre esercizi rendicontati, se sempre positivi, determinati al netto dell'utilizzo dell'avanzo di amministrazione, del fondo di cassa, e delle entrate non ricorrenti che non hanno dato copertura a impegni, o pagamenti.

## **Il fondo pluriennale vincolato**

Secondo il principio della contabilità finanziaria potenziata, gli impegni sono imputati negli esercizi in cui l'obbligazione diventerà esigibile: "le obbligazioni giuridiche perfezionate sono registrate nelle scritture contabili al momento della nascita dell'obbligazione, imputandole all'esercizio in cui l'obbligazione viene a scadenza. La scadenza dell'obbligazione è il momento in cui l'obbligazione diventa esigibile".

L'introduzione del principio della competenza finanziaria potenziata presuppone la gestione e la programmazione dei diversi orizzonti temporali di riferimento tra il ciclo dell'entrata ed il ciclo della spesa.

Lo strumento che permette di imputare negli anni successivi impegni finanziati da entrate a destinazione vincolata accertate e imputate nel medesimo anno, garantendo il permanere degli equilibri di bilancio, è il fondo pluriennale vincolato.

Il fondo pluriennale vincolato (FPV) è un saldo finanziario costituito da risorse già accertate destinate al finanziamento di obbligazioni passive già impegnate, ma esigibili in esercizi successivi a quello in cui è accertata l'entrata.

Nel bilancio di previsione il Fondo Pluriennale Vincolato in entrata finanzia le spese già impegnate negli esercizi precedenti per le quali si verifica l'esigibilità nell'anno, e il Fondo Pluriennale Vincolato in uscita, costituito dalla quota di risorse accertate negli esercizi precedenti a copertura di spese già impegnate negli esercizi precedenti a quello cui si riferisce il bilancio, ma che devono essere imputate agli esercizi successivi in base al criterio dell'esigibilità.

La tecnica contabile con la quale si applica questo principio, prevede l'impiego del fondo pluriennale vincolato, lo stanziamento di spesa di ciascun anno è composto dalla quota di impegno che si prevede formerà oggetto di liquidazione (spesa esigibile nell'esercizio) e di quella la cui liquidazione maturerà solo nel futuro (spesa esigibile in uno qualsiasi degli esercizi successivi). Il legislatore ha quindi voluto evitare sul nascere la formazione di residui passivi che, nella nuova ottica, hanno origine solo da debiti effettivamente liquidi ed esigibili sorti nello stesso esercizio di imputazione contabile. Il fenomeno dell'accumulo progressivo di residui attivi e passivi di incerto esito e collocazione temporale, pertanto, non trova più spazio nel nuovo ordinamento degli enti locali. Venendo ai criteri adottati per la stesura del documento contabile, la quota dell'originario impegno che si prevede sarà liquidata nell'esercizio è stata prevista nella normale posta di bilancio delle spese mentre quella che non si tradurrà in debito esigibile in quello stesso esercizio (quota imputabile in C/esercizi futuri) è stata invece collocata nella voce delle uscite denominata fondo pluriennale vincolato. L'importo complessivo di questo fondo (FPV/U), dato dalla somma di tutte le voci riconducibili a questa casistica, è stato poi ripreso tra le entrate del bilancio immediatamente successivo (FPV/E) in modo da garantire, sul nuovo esercizio, la copertura della parte dell'originario impegno rinviata al futuro. Viene così ad essere mantenuto in tutti gli anni del bilancio il pareggio tra l'entrata (finanziamento originario oppure fondo pluriennale vincolato in entrata) e la spesa complessiva dell'intervento previsto (somma dell'impegno imputato nell'esercizio di competenza e della parte rinviata al futuro; quest'ultima, collocata nelle poste riconducibili al fondo pluriennale di uscita).

Lo stanziamento complessivo delle voci riconducibili al fondo pluriennale in uscita (FPV/U) indica, pertanto, quella parte dell'impegno originario in cui l'esecuzione dell'obbligazione passiva è rinviata ad esercizi successivi.

In sede di previsione per gli esercizi 2025-2026-2027 è stato previsto lo stanziamento F.P.V. in spesa come da tabella di cui sotto; durante la gestione ordinaria (ed in primis in sede di riaccertamento ordinario dei residui) le obbligazioni giuridicamente perfezionate ma valutate non esigibili nell'esercizio corrente saranno oggetto di una variazione di esigibilità con l'attivazione del relativo stanziamento F.P.V.

**Fondo Pluriennale Vincolato di Parte Corrente**

Entrata	2025	2026	2027
Fondo Pluriennale Vincolato per Spese Correnti	60.367,28	77.000,00	77.000,00

Uscita	Codici BL/PDC	2025	2026	2027
CAPITOLO 67 / 0 / SALARIO ACCESSORIO PERSONALE SERVIZIO SEGRETERIA	01.02.1 / U.1.01.01.01.000	13.000,00	13.000,00	13.000,00
CAPITOLO 483 / 0 / SALARIO ACCESSORIO PERSONALE SERVIZIO FINANZIARIO	01.03.1 / U.1.01.01.01.004	6.000,00	6.000,00	6.000,00
CAPITOLO 525 / 0 / INDENNITA' DI RISULTATO SERVIZIO TRIBUTI	01.04.1 / U.1.01.01.01.004	2.000,00	2.000,00	2.000,00
CAPITOLO 1014 / 0 / SALARIO ACCESSORIO PERSONALE SERVIZIO UFFICIO TECNICO	01.06.1 / U.1.01.01.01.004	6.000,00	6.000,00	6.000,00
CAPITOLO 374 / 0 / INDENNITA' AREA DIRETTIVA	01.07.1 / U.1.01.01.01.004	6.000,00	6.000,00	6.000,00
CAPITOLO 71 / 0 / FONDO PER LA RIORGANIZZAZIONE E L'EFFICIENZA GESTIONALE	01.10.1 / U.1.01.01.01.000	25.000,00	25.000,00	25.000,00
CAPITOLO 716 / 0 / INDENNITA' AREA DIRETTIVA, MANSIONI RILEVANTI	03.01.1 / U.1.10.02.01.000	5.000,00	5.000,00	5.000,00
CAPITOLO 214 / 0 / INDENNITA' AREA DIRETTIVA	05.02.1 / U.1.01.01.01.004	4.000,00	4.000,00	4.000,00
CAPITOLO 314 / 0 / SALARIO ACCESSORIO PERSONALE SERVIZIO URBANISTICA: MANSIONI RILEVANTI, AREA DIRETTIVA, P.O.	08.01.1 / U.1.01.01.01.004	10.000,00	10.000,00	10.000,00
TOTALE USCITA		77.000,00	77.000,00	77.000,00

**Previsione di cassa:** il documento contabile è stato redatto in termini di competenza e di cassa solo per il primo anno e cioè il 2025, mentre le previsioni dei due esercizi successivi, 2026-2027, hanno interessato la sola previsione di competenza.

<b>ENTRATE</b>	<b>CASSA ANNO DI RIFERIMENTO DEL BILANCIO 2025</b>	<b>SPESE</b>	<b>CASSA ANNO DI RIFERIMENTO DEL BILANCIO 2025</b>
Fondo di cassa presunto all'inizio dell'esercizio	<b>4.743.574,20</b>	Disavanzo di amministrazione	<b>0,00</b>
Utilizzo avanzo presunto di amministrazione			
Fondo pluriennale vincolato			
Titolo 1 - Entrate correnti di natura tributaria	<b>4.637.258,62</b>	Titolo 1 - Spese correnti	<b>10.072.605,68</b>
		- di cui fondo pluriennale vincolato	<b>0,00</b>
Titolo 2 - Trasferimenti correnti	<b>1.380.984,76</b>		
Titolo 3 - Entrate extratributarie	<b>6.545.777,48</b>		
Titolo 4 - Entrate in conto capitale	<b>14.505.690,79</b>	Titolo 2 - Spese in conto capitale	<b>10.983.232,54</b>
		- di cui fondo pluriennale vincolato	<b>0,00</b>
			<b>0,00</b>
Titolo 5 - Entrate da riduzione di attività finanziarie	<b>0,00</b>	Titolo 3 - Spese per incremento di attività finanziarie	
		- di cui fondo pluriennale vincolato	<b>0,00</b>
Totale entrate finali.....	<b>27.069.711,65</b>	Totale spese finali.....	<b>21.055.838,22</b>
Titolo 6 - Accensione di prestiti	<b>0,00</b>	Titolo 4 - Rimborso di prestiti	<b>106.013,00</b>
		di cui Fondo anticipazioni di liquidità (DL 35/2013 e successive modifiche e rifinanziamenti)	<b>0,00</b>
Titolo 7 - Anticipazioni da istituto tesoriere/cassiere	<b>500.000,00</b>	Titolo 5 - Chiusura Anticipazioni da istituto tesoriere/cassiere	<b>500.000,00</b>
Titolo 9 - Entrate per conto di terzi e partite di giro	<b>3.401.999,31</b>	Titolo 7 - Spese per conto terzi e partite di giro	<b>3.689.956,18</b>
Totale .....	<b>30.971.710,96</b>	Totale .....	<b>25.351.807,40</b>
<b>TOTALE COMPLESSIVO ENTRATE</b>	<b>35.715.285,16</b>	<b>TOTALE COMPLESSIVO SPESE</b>	<b>25.351.807,40</b>
<b>Fondo di cassa finale presunto</b>	<b>10.363.477,76</b>		

## ***Equilibrio di Cassa***

Gli equilibri di bilancio di cassa trovano fondamento normativo nell'articolo 193 del Tuel che testualmente recita: «Gli enti locali rispettano durante la gestione e nelle variazioni di bilancio il pareggio finanziario e tutti gli equilibri stabiliti in bilancio per la copertura delle spese correnti e per il finanziamento degli investimenti, secondo le norme contabili recate dal presente testo unico, con particolare riferimento agli equilibri di competenza e di cassa di cui all'art.162,comma6». Seguendo il quadro normativo richiamato, l'articolo 162 del Tuel – Principi di bilancio – al comma sesto evidenzia, in ambito di cassa, che il bilancio di previsione, e il saldo prospettico valutato in sede di equilibri di bilancio, dovrà garantire un saldo di cassa finale almeno non negativo.

In merito alla scomposizione che deve avere questo saldo di cassa finale, l'unico riferimento normativo di riferimento lo si individua nell'articolo 9 della legge n. 243/2012 che testualmente recita: «I bilanci delle regioni, dei comuni, delle province, delle città metropolitane e delle province autonome di Trento e di Bolzano si considerano in equilibrio quando, sia nella fase di previsione che di rendiconto, registrano:

- a) un saldo non negativo, in termini di competenza e di cassa, tra le entrate finali e le spese finali;
- b) un saldo non negativo, in termini di competenza e di cassa, tra le entrate correnti e le spese correnti, incluse le quote di capitale delle rate di ammortamento dei prestiti».

Se si segue quanto prospettato anche il saldo di cassa deve rispondere a dei sub totali rilevanti così quantificabili:

Incassi entrate corrente (T I, II, III) > Pagamenti (T I, IV)

Incassi entrate finali (T I, II, III, IV, V) > Pagamenti finali (T I, II)

A livello del prospetto da produrre in sede di ricognizione degli equilibri di bilancio il fondo di cassa iniziale entra nel computo nel suo complesso poiché concorre alla formazione del fondo di cassa finale.

# EQUILIBRIO DI CASSA

ENTRATA / USCITA	RESIDUI PRESUNTI (A)	PREV. DI COMPETENZA (B) 2025	TOTALE (C=A +B)	PREV. DI CASSA (D) 2025	DIFFERENZA / MARGINE DI AUMENTO (E=C -D)
<b>ENTRATA</b>					
Fondo pluriennale vincolato per spese correnti	0,00	60.367,28	0,00	0,00	0,00
Fondo pluriennale vincolato per spese in conto capitale	0,00	0,00	0,00	0,00	0,00
Utilizzo avanzo di Amministrazione	0,00	0,00	0,00	0,00	0,00
Fondo di Cassa all'1/1/esercizio di riferimento	0,00	0,00	0,00	4.743.574,20	0,00
<b>TOTALE</b>	<b>0,00</b>	<b>60.367,28</b>	<b>0,00</b>	<b>4.743.574,20</b>	<b>0,00</b>
TITOLO 1 - ENTRATE CORRENTI DI NATURA TRIBUTARIA, CONTRIBUTIVA E PEREQUATIVA	2.606.658,62	2.030.600,00	4.637.258,62	4.637.258,62	0,00
TITOLO 2 - TRASFERIMENTI CORRENTI	515.375,76	865.609,00	1.380.984,76	1.380.984,76	0,00
TITOLO 3 - ENTRATE EXTRATRIBUTARIE	755.243,48	5.790.534,00	6.545.777,48	6.545.777,48	0,00
TITOLO 4 - ENTRATE IN CONTO CAPITALE	12.846.984,79	1.658.706,00	14.505.690,79	14.505.690,79	0,00
TITOLO 5 - ENTRATE DA RIDUZIONE DI ATTIVITA' FINANZIARIE	0,00	0,00	0,00	0,00	0,00
TITOLO 7 - ANTICIPAZIONI DA ISTITUTO TESORIERE/CASSIERE	0,00	500.000,00	500.000,00	500.000,00	0,00
TITOLO 9 - ENTRATE PER CONTO TERZI E PARTITE DI GIRO	613.999,31	2.788.000,00	3.401.999,31	3.401.999,31	0,00
<b>TOTALE TITOLI ENTRATE</b>	<b>17.338.261,96</b>	<b>13.633.449,00</b>	<b>30.971.710,96</b>	<b>30.971.710,96</b>	<b>0,00</b>
<b>USCITA</b>					
DISAVANZO	0,00	0,00	0,00	0,00	0,00
TITOLO 1 - SPESE CORRENTI AL NETTO DI FPV E F.DI	1.752.088,58	8.240.867,28	9.992.955,86	9.992.955,86	0,00
TITOLO 2 - SPESE IN CONTO CAPITALE AL NETTO DI FPV E F.DI	9.324.526,54	1.658.706,00	10.983.232,54	10.983.232,54	0,00
TITOLO 3 - INCREMENTO DI ATTIVITA' FINANZIARIE	0,00	0,00	0,00	0,00	0,00
TITOLO 4 - Rimborsio di prestiti	0,00	106.013,00	106.013,00	106.013,00	0,00
TITOLO 5 - CHIUSURA DI ANTICIPAZIONI RICEVUTE DA ISTITUTO TESORIERE/CASSIERE	0,00	500.000,00	500.000,00	500.000,00	0,00
TITOLO 7 - SPESE PER CONTO TERZI E PARTITE DI GIRO	901.956,18	2.788.000,00	3.689.956,18	3.689.956,18	0,00
<b>TOTALE TITOLI USCITA AL NETTO DI FPV E F.DI</b>	<b>11.978.571,30</b>	<b>13.293.586,28</b>	<b>25.272.157,58</b>	<b>25.272.157,58</b>	<b>0,00</b>
<b>FONDO DI RISERVA DI CASSA</b>	<b>0,00</b>	<b>0,00</b>	<b>0,00</b>	<b>79.649,82</b>	<b>0,00</b>
<b>SALDO CASSA</b>				<b>10.363.477,76</b>	



## Parametri di deficit strutturale (rendiconto 2023)

### PARAMETRI OBIETTIVI PER COMUNI AI FINI DELL'ACCERTAMENTO DELLA CONDIZIONE DI ENTE STRUTTURALMENTE DEFICITARIO

CODICE ENTE 2040831260

COMUNE DI PEIO

PROVINCIA TN

Approvazione rendiconto dell'esercizio delibera consiliare n. 14 del 29.04.2024

1)	Indicatore 1.1 (Incidenza spese rigide - ripiano disavanzo, personale e debito - su entrate correnti) maggiore del 48%	NO
2)	Indicatore 2.8 (Incidenza degli incassi delle entrate proprie sulle previsioni definitive di parte corrente) minore del 22%	NO
3)	Indicatore 3.2 (Anticipazioni chiuse solo contabilmente) maggiore di 0	NO
4)	Indicatore 10.3 (Sostenibilita' debiti finanziari) maggiore del 16%	NO
5)	Indicatore 12.4 (Sostenibilita' disavanzo effettivamente a carico dell'esercizio) maggiore dell'1,20%	NO
6)	Indicatore 13.1 (Debiti riconosciuti e finanziati) maggiore dell'1%	NO
7)	[Indicatore 13.2 (Debiti in corso di riconoscimento) + Indicatore 13.3 (Debiti riconosciuti e in corso di finanziamento)] maggiore dello 0,60%	NO
8)	Indicatore concernente l'effettiva capacita' di riscossione (riferito al totale delle entrate) minore del 47%	NO

Si attesta che i parametri su indicati sono stati determinati in base alle risultanze amministrativo-contabili dell'ente e che sulla base degli stessi l'ente non è da considerarsi in condizioni strutturalmente deficitarie.

<p style="text-align: center;"><b>CRITERI DI VALUTAZIONE ADOTTATI PER LA FORMULAZIONE DELLE PREVISIONI DELLE ENTRATE</b></p>
--

Le entrate sono ripartite come segue:

*titolo 1* - comprende le entrate aventi natura tributaria, soggette a discrezionalità impositiva, che si manifesta mediante regolamenti;

*titolo 2* - vi sono iscritte le entrate provenienti da trasferimenti dello Stato e di altri enti del settore pubblico allargato, finalizzate alla gestione corrente per assicurare l'ordinaria attività dell'ente;

*titolo 3* - sono incluse tutte le proprie entrate di natura extratributaria, provenienti per la maggior parte da proventi di natura patrimoniale e dall'erogazione di servizi;

*titolo 4* - formato da entrate derivanti da alienazioni di beni, da trasferimenti dello Stato o di altri enti del settore pubblico allargato e da privati, destinate a finanziare le spese d'investimento;

*titolo 5* - entrate derivanti dalla riduzione di attività finanziarie, quali l'alienazione di partecipazioni, di quote di fondi di investimento e di titoli obbligazionari, la riscossione di crediti di breve termine, e gli eventuali prelievi dai conti di deposito di indebitamento;

*titolo 6* - entrate derivanti dall'accensione di prestiti;

*titolo 7* - entrate provenienti dall'istituto Tesoriere, sotto forma di anticipazioni ovvero finanziamento a breve termine;

*titolo 9* - comprende le entrate derivanti da operazioni di partite di giro e per conto di terzi.

Le risultanze finali del bilancio di previsione per gli anni 2025-2026-2027, per la parte entrata, sono sintetizzate:

## CRITERI DI VALUTAZIONE PER LA FORMULAZIONE DELLE PREVISIONI DI ENTRATA

### Entrate correnti

ENTRATE	rendiconto 2022	rendiconto 2023	previsione definitiva 2024	previsione 2025	previsione 2026	previsione 2027
Imposte tasse e proventi assimilati	2.112.954,37	3.707.752,86	3.615.493,00	2.030.200,00	2.020.200,00	2.020.200,00
Compartecipazioni di tributi	681,17	295,16	400,00	400,00	400,00	400,00
Fondi perequativi da Amministrazioni Centrali	0,00	0,00	0,00	0,00	0,00	0,00
Fondi perequativi dalla Regione o Provincia autonoma	0,00	0,00	0,00	0,00	0,00	0,00
<b>ENTRATE CORRENTI DI NATURA TRIBUTARIA, CONTRIBUTIVA E PEREQUATIVA</b>	<b>2.113.635,54</b>	<b>3.708.048,02</b>	<b>3.615.893,00</b>	<b>2.030.600,00</b>	<b>2.020.600,00</b>	<b>2.020.600,00</b>

Il sistema impositivo rappresenta la principale leva dell'autonomia finanziaria degli Enti locali e conseguentemente la principale leva di finanziamento delle funzioni pubbliche.

### **Imposta immobiliare semplice (IM.I.S.)**

La Legge Provinciale n. 14 del 30 dicembre 2014 ha istituito, ai sensi dell'articolo 80, comma 2, dello Statuto speciale, l'Imposta immobiliare semplice (IMIS). L'IMIS è applicata obbligatoriamente nei comuni della Provincia Autonoma di Trento a decorrere dal periodo d'imposta 2015 ed ha sostituito l'IMU e la TASI allora applicate a livello nazionale. Per molti elementi ricalca l'ICI e l'IMU. Rappresenta per gettito la principale imposta iscritta nel titolo I° del bilancio di previsione 2025/2027.

Gli ultimi esercizi sono stati caratterizzati da ripetute modifiche legislative al fine di venire incontro ai contribuenti, ed in particolare alle categorie economiche, a seguito della situazione venutasi a creare in conseguenza della pandemia da Covid-19 ed allo shock dei costi dell'energia tra il 2022 ed il 2023.

Con i vari Protocolli in materia di finanza locale a valere per gli anni dal 2016 al 2025, con riferimento alla manovra della fiscalità locale, la Giunta provinciale e Consiglio delle autonomie locali hanno determinato l'istituzione di aliquote standard agevolate, differenziate per varie categorie catastali (in specie relative all'abitazione principale, fattispecie assimilate e loro pertinenze, ed ai fabbricati di tipo produttivo), quale scelta strategica a sostegno delle famiglie e delle attività produttive.

Da ultimo, in data 18 novembre 2024 è stato sottoscritto il protocollo d'intesa in materia di Finanza Locale per l'anno 2025, fra il Presidente della Provincia Autonoma di Trento, l'Assessore all'agricoltura, promozione dei prodotti trentini, ambiente, difesa idrogeologica e enti locali ed il Presidente del Consiglio delle Autonomie. Nel Protocollo è deciso di confermare anche per il periodo di imposta 2025 le disposizioni transitorie in scadenza al 31 dicembre 2024 ed in particolare la disapplicazione dell' IMIS per le abitazioni principali e fattispecie assimilate, l'aliquota agevolata dello 0,55% per alcune specifiche categorie catastali e precisamente per fabbricati catastalmente iscritti in C1,C3,D2, e A10, l'aliquota agevolata dello 0,55% per i per i fabbricati strutturalmente destinati alle attività produttive (D1 fino a 75.000,00 di rendita , D7 e D8 fino a 50.000,00 di rendita) , l'aliquota agevolata dello 0,00% per i fabbricati D10 fino a 25.000,0 Euro, l'aliquota agevolata dello 0,79% per i rimanenti fabbricati destinati ad attività produttive e dello 0,1% per i fabbricati D10 e strumentali agricoli, l'aumento della deduzione per i fabbricati strumentali all'attività agricola la cui rendita è superiore a 25.000,00 Euro ad Euro 1.500,00.

Valutati attentamente il quadro normativo di riferimento, gli accordi assunti tra Provincia e Consiglio delle Autonomie Locali, e l'articolazione dei presupposti e delle basi imponibili di questo Comune, si ritiene di adottare le aliquote standard di cui alla normativa provinciale sopra menzionata ed al Protocollo d'Intesa, con l'eccezione dei fabbricati iscritti in categoria catastale D1, con una rendita superiore ad Euro 75.000,00, per i quali viene prevista l'aliquota dell'1,30% (unovirgolatrenta per cento), e per i fabbricati iscritti nelle categorie catastali del gruppo B) per i quali viene prevista l'aliquota dello 0,55%.

Si ritiene altresì di avvalersi della facoltà prevista dall'articolo 8 comma 2 lettera e bis) della Legge Provinciale n. 14 del 2014, nonché dal Regolamento Comunale, confermando, per i fabbricati iscritti o iscrivibili al catasto nella categoria D8 destinati esclusivamente ad impianti di risalita comunque denominati, un'aliquota pari al 0,00%.

Avuto presente quanto sopra riportato, le aliquote, detrazioni d'imposta e deduzioni d'imponibile proposte per l'anno 2025 sono quelle già in vigore nell'anno 2024 con l'unica variazione relativa alle categorie catastali del gruppo B):

TIPOLOGIA DI IMMOBILE	ALIQUOTA	DETRAZIONE D'IMPOSTA	DEDUZIONE D'IMPONIBILE
Abitazione principale per le sole categorie catastali A1, A8 ed A9, e relative pertinenze	0,35%	€ 300,00	
Abitazione principale per le categorie catastali diverse da A1, A8 ed A9, e relative pertinenze	0,00%		
Fattispecie assimilate per legge (art. 5 comma 2 lettera b) della L.P. n. 14/2014) ad abitazione principale e relative pertinenze, per le categorie catastali diverse da A1, A8 ed A9	0,00%		
Altri fabbricati ad uso abitativo e relative pertinenze	0,895%		
Fabbricati iscritti nelle categorie catastali A10, C1, C3, D2 e nelle categorie catastali del gruppo B)	0,55%		
Fabbricati iscritti nella categoria catastale D1 con rendita inferiore o uguale ad € 75.000,00=	0,55%		
Fabbricati iscritti nelle categorie catastali D7 e D8 con rendita inferiore o uguale ad € 50.000,00= (tranne, per la categoria D8, quelli destinati esclusivamente ad impianti di risalita comunque denominati)	0,55%		
Fabbricati concessi in comodato gratuito a soggetti iscritti all'albo delle organizzazioni di volontariato o al registro delle associazioni di promozione sociale	0,00%		
Fabbricati iscritti nelle categorie catastali D3, D4, D6 e D9	0,79%		
Fabbricati iscritti nella categoria catastale D1 con rendita superiore ad € 75.000,00=	1,30%		
Fabbricati iscritti nelle categorie catastali D7 e D8 con rendita superiore ad € 50.000,00= (tranne, per la categoria D8, quelli destinati esclusivamente ad impianti di risalita comunque denominati)	0,79%		
Fabbricati iscritti o iscrivibili al catasto nella categoria D8 destinati esclusivamente ad impianti di risalita comunque denominati	0,00%		
Fabbricati strumentali all'attività agricola con rendita catastale uguale o inferiore ad € 25.000,00=	0,00%		

Fabbricati strumentali all'attività agricola con rendita catastale superiore ad € 25.000,00=	0,10%		€ 1.500,00
Aliquota agevolata immobili gravati da uso civico in concessione al Comune come da fattispecie prevista dall'art. 6 del Regolamento comunale	0%		
Aree edificabili, fattispecie assimilate e altri immobili non compresi nelle categorie precedenti	0,895%		

L'introito previsto dalla Giunta comunale per l'anno 2025, previa specifica elaborazione effettuata dall'Ufficio Tributi, che ha ricordato l'esistenza di un importante contenzioso in essere, dall'esito incerto e del quale tenerne conto, ammonta ad € 2.000.000,00.

Ai sensi dell'articolo 8 comma 2 della predetta L.P. n. 14/2014, il Comune può adottare un proprio Regolamento per la disciplina di dettaglio (anche in termini organizzativi) dell'IM.I.S., nei limiti e per le materie previste dalla medesima L.P. n. 14/2014.

Attualmente è in vigore il Regolamento comunale approvato con deliberazione del Consiglio comunale N. 10 dd. 16 aprile 2018, modificato con deliberazioni N. 36 dd. 22 luglio 2020 , n. 4 dd. 30 marzo 2022 e N. 62 dd.

28 dicembre 2023.

Da ricordare che sono state approvate da parte del legislatore provinciale delle modifiche al quadro di riferimento dell'IM.I.S..

In particolare, la definizione della fattispecie imponibile "abitazione principale" di cui all'articolo 5 comma 2 lettera a) della L.P. n. 14/2014 (già oggetto di modifica a partire dal periodo d'imposta 2022 come illustrato con la Circolare n. 1/2022 e al Paragrafo 2.1 della Guida Operativa IM.I.S.) risulta ora completamente novellata nella propria formulazione normativa ad opera dell'articolo 2 comma 2 della L.P. n. 20/2022, e questo anche per la regolazione delle posizioni pregresse (nuovo comma 7bis dell'articolo 14, come introdotto dall'articolo 2 comma 3 della L.P. n. 20/2022). L'origine della modifica risiede nei principi fissati dalla Corte Costituzionale con la Sentenza n. 209 del 13 ottobre 2022.

La Provincia mette a disposizione per i trasferimenti compensativi a favore dei comuni derivanti dalle agevolazioni IMIS introdotte negli scorsi anni e confermate per il 2025. Detti trasferimenti compensativi per diverse fattispecie, in conseguenza di diversi provvedimenti normativi che hanno esentato/agevolato alcune fattispecie imponibili e ridotto il gettito IMIS sono presuntivamente confermate per il 2025 per il Comune di Peio negli stessi importi determinati per il 2024 e più precisamente:

- per l'abitazione principale e relative pertinenze (esenzione) € 30.020,22
- di particolare rilevanza, per il mancato gettito derivante dalla revisione delle rendite riferite agli "imbullonati" (Centrali idroelettriche) € 249.976,89
- per la riduzione delle aliquote dei fabbricati cat. catastali D1, D7, D8, D10 e fabbricati rurali € 26.157,19.

La scelta metodologica della Giunta utilizzata per il calcolo del gettito dell'imposta previsto di € 2.000.000,00 è stata quella di effettuare una specifica elaborazione su tutti gli immobili soggetti ad IMIS da parte dell'Ufficio Tributi sulla base delle aliquote di cui alla tabella sopra riportata, ed avuto presente l'importante contenzioso in essere relativo alle centrali idroelettriche.

Per quanto riguarda i valori delle aree edificabili, il gettito è stato previsto nell'ipotesi di invarianza dei valori stabiliti dal Comune da ultimo con deliberazione con delibera Numero 213 dd. 29 ottobre 2024.

L'imposta IMIS viene gestita tramite il Servizio Entrate del Comune di Peio, utilizzando il software Garbage fornito dalla Società Harnekinfo s.r.l.

### **Tariffa Corrispettiva per il servizio di gestione dei rifiuti.**

Il servizio di raccolta e smaltimento rifiuti solidi urbani viene effettuato, nei Comuni rientranti nella Valle di Sole, dall'Ente Gestore - Comunità della Valle di Sole, su delega dei Comuni.

Fino al 31 dicembre 2021 nel Comune di Peio è stata in vigore la TARI – Tassa Sui Rifiuti, istituita in questo Comune con deliberazione consiliare n. 14 dd. 25 marzo 2019, e la cui disciplina è contenuta nell'articolo 1, commi da 641 a 668 e da 682 a 705, della Legge 27.12.2013 N. 147 (Legge di Stabilità 2014).

Obiettivo precipuo dell'Amministrazione comunale è l'introduzione di un sistema tariffario che rispetti il principio «chi inquina paga» e che è uno dei principi della politica comunitaria in materia ambientale.

L'Ente Gestore del Servizio Integrato di Raccolta dei Rifiuti, Comunità della Valle di Sole, ha implementato a fine 2021 un sistema di misurazione puntuale della quantità di rifiuti conferiti al servizio pubblico, attraverso apposita strumentazione applicata alle calotte dei contenitori di raccolta dei rifiuti.

Le scelte operate dall'Ente Gestore, consentono l'applicazione della Tariffa Corrispettiva di cui all'art. 1, comma 668, della L. 27 dicembre 2013, n. 147 della Legge, in base al quale, i Comuni che hanno realizzato sistemi di misurazione puntuale della quantità di rifiuti conferiti al servizio pubblico possono, con regolamento di cui all'articolo 52 del decreto legislativo n. 446 del 1997, prevedere l'applicazione di una tariffa avente natura corrispettiva, in luogo della TARI tributo.

Pertanto questo Comune ha provveduto a passare con il 1 gennaio 2022 dal Tributo Tari alla Tariffa Corrispettiva, che per Legge è applicata e riscossa dal soggetto affidatario del servizio di gestione dei rifiuti urbani, istituendo la Tariffa Corrispettiva prevista dall'art. 1, comma 668, della L. 27 dicembre 2013, n. 147, ed approvando il relativo Regolamento (deliberazione del Consiglio comunale Numero 50 dd. 29 dicembre 2021). Con deliberazione del Consiglio Comunale N. 57 dd. 30 novembre 2022 si è provveduto ad approvare il nuovo Regolamento e, da ultimo, con deliberazione N.77 dd. 30 dicembre 2022, ad approvare la Carta della qualità del Servizio.

Poiché nell'ambito della Comunità della Valle di Sole la gestione della tariffa presenta fasi tecnico – amministrative che possono essere gestite oltre che dall'Ente Gestore anche dal Comune interessato, al fine di assicurare economie di scala, uniformità di servizio e miglioramento dei rapporti con gli utenti ed enti aderenti, è stata stipulata apposita convenzione al fine di gestire la concreta applicazione della tariffa (delibera Consiglio comunale N. 51/2021).

L'art. 1, comma 527, della Legge 27 dicembre 2017, n. 205, ha attribuito all'Autorità di Regolazione per Energia, Reti e Ambiente (ARERA), tra l'altro, le funzioni di regolazione in materia di predisposizione e aggiornamento del metodo tariffario per la determinazione dei corrispettivi del servizio integrato dei rifiuti e dei singoli servizi che costituiscono attività di gestione, a copertura dei costi di esercizio e di investimento, compresa la remunerazione dei capitali, sulla base della valutazione dei costi efficienti e del principio «chi inquina paga».

ARERA (Autorità di regolazione per energia, reti e ambiente) con vari provvedimenti, disciplina le modalità di approvazione del Piano Finanziario, che costituisce atto prodromico indispensabile all'approvazione delle tariffe.

Ogni Comune deve:

- provvedere ad acquisire da ogni ente gestore il PEF grezzo, comprensivo di relazione di accompagnamento e di dichiarazione ai sensi del DPR 445/2000 attestante la veridicità dei dati trasmessi;
- unificare i PEF grezzi degli enti gestori ed integrare i dati con i costi gestiti in economia (Spazzamento strade in particolare) al fine di predisporre il PEF definitivo;
- predisporre la dichiarazione ai sensi del DPR 445/2000 attestante la veridicità dei dati e la corrispondenza tra i valori riportati nella modulistica con i valori desumibili da documentazione contabile;
- predisporre la relazione di accompagnamento che illustri i criteri di corrispondenza tra valori riportati nel PEF con i valori desumibili da documentazione contabile.

Nel territorio in cui opera il Comune di PEIO non è presente e operante l'Ente di Governo dell'ambito, previsto ai sensi del D.L. 13 agosto 2011, n. 138, convertito dalla Legge 14 settembre 2011, n. 148, e pertanto le funzioni di Ente territorialmente competente previste dalla deliberazione ARERA 443/2019 sono esercitate dal Comune medesimo.

E' quindi compito del Comune, in qualità di Ente Territorialmente Competente, procedere alla validazione del PEF, verificando la completezza, coerenza e congruità dei dati e delle informazioni, e successivamente provvedere all'approvazione delle tariffe.

Con deliberazione del Consiglio Comunale Numero 14 dd. 27 aprile 2022 si è provveduto all'approvazione/validazione del Piano Economico Finanziario quadriennale 2022 – 2025. Con deliberazione della Giunta comunale Numero 75 dd. 23 Aprile 2024 si è provveduto alla validazione del Piano Economico Finanziario pluriennale 2022-2025 - aggiornamento tariffario biennale annualità 2024 - 2025 ed alla approvazione della tariffa corrispettiva per il servizio di gestione dei rifiuti - anno 2024. A partire dal 2022 infatti il Piano Economico Finanziario Tari deve essere redatto sulla base di quanto disposto dal cosiddetto MTR – 2 con valenza pluriennale indicando l'evoluzione dei costi del servizio del quadriennio 2022 – 2025 prevedendo una revisione biennale, mentre resta ammessa, in maniera residuale, anche la possibilità di revisione annuale del PEF, purché debitamente motivata.

L'articolo 3 comma 5 quinquies del D.L. n. 228/2021 ha stabilito con valenza strutturale (e cioè a regime, valida automaticamente per tutti gli esercizi finanziari) che il termine ordinario per l'approvazione dei provvedimenti tributari (TA.RI.) o extratributari (TA.RI.P.) è fissato al 30 aprile dell'esercizio di competenza, pertanto si dovranno approvare entro il 30 aprile 2024. Pertanto entro il 30 aprile 2025 dovranno essere adottate le delibere regolamentari e di approvazione delle tariffe per il 2025.

A differenza della TARI la Tariffa Corrispettiva deve essere applicata e riscossa dall'Ente Gestore (Comunità della Valle di Sole) e pertanto introitata nel proprio bilancio, pertanto a differenza delle annualità precedente a bilancio non è prevista la specifica voce dell'entrata tributaria, ma solamente in entrata il trasferimento dalla Comunità dell'importo dai costi sostenuti direttamente dal Comune di Peio, e nella spesa i vari capitoli afferenti alle agevolazioni/sostituzioni a carico del Comune e le spese relative al servizio sostenute dal Comune (spazzamento strade, attività amministrativa svolta sulla base della convenzione in essere con la Comunità, ecc.).



**Addizionale sul consumo di energia elettrica**

Il D.L. n. 201 dd. 6 dicembre 2011 convertito dalla L. n. 214 dd. 22 dicembre 2011 ha stabilito che l'introito di tale imposta sia incassato dallo Stato.

La Provincia Autonoma di Trento ha garantito che le diminuzioni dell'introito connesse alle riduzioni delle addizionali all'accisa sull'energia elettrica sono compensate con maggiori trasferimenti a valere sul fondo perequativo. I comuni sono autorizzati a prevedere un importo pari a quello previsto per l'anno 2024. Il trasferimento conteggiato nel fondo perequativo 2025 ammonta pertanto ad € 32.930,20.

**Trasferimenti correnti**

ENTRATE	rendiconto 2022	rendiconto 2023	previsione definitiva 2024	previsione 2025	previsione 2026	previsione 2027
Trasferimenti correnti da Amministrazioni pubbliche	904.215,05	1.159.787,16	1.064.280,05	865.109,00	866.313,00	858.013,00
Trasferimenti correnti da Famiglie	0,00	0,00	0,00	0,00	0,00	0,00
Trasferimenti correnti da Imprese	500,00	500,00	500,00	500,00	500,00	500,00
Trasferimenti correnti da Istituzioni Sociali Private	0,00	0,00	0,00	0,00	0,00	0,00
Trasferimenti correnti dall'Unione Europea e dal Resto del Mondo	0,00	0,00	0,00	0,00	0,00	0,00
<b>TRASFERIMENTI CORRENTI</b>	<b>904.715,05</b>	<b>1.160.287,16</b>	<b>1.069.780,05</b>	<b>865.609,00</b>	<b>866.813,00</b>	<b>858.513,00</b>

## **Trasferimento dalla P.A.T.:**

L'amministrazione provinciale ha sottoscritto in data 18.11.2024 il protocollo d'intesa in materia di finanza locale al fine di garantire agli Enti locali gli elementi giuridici e finanziari necessari all'approvazione del bilancio pluriennale 2025/2027 conformemente a quanto previsto dal DM 25 luglio 2023 in materia di programmazione.

Nell'ambito del Protocollo d'intesa in materia di finanza locale per il 2020 le parti hanno condiviso i criteri per la revisione del modello di riparto del Fondo perequativo. Tali criteri prevedevano tra l'altro che:

- le variabili finanziarie che hanno concorso alla definizione del riparto venissero aggiornate ogni anno con gli ultimi dati disponibili, in modo da poter cogliere la dinamica dei fenomeni di spesa e di entrata;
- le variazioni derivanti dall'applicazione del nuovo modello fossero introdotte con gradualità, con quote cumulative annuali pari al 20% della variazione totale, fino ad arrivare a regime nel 2024.

Il successivo protocollo d'intesa in materia di finanza locale per il 2021, tenuto conto dell'incertezza e dell'instabilità del quadro finanziario sia per gli enti locali sia per la Provincia, conseguente all'emergenza epidemiologica da Covid-19, ha previsto:

- la sospensione per il 2021 dell'aggiornamento delle variabili finanziarie che concorrono alla definizione del riparto applicando l'ulteriore quota del 20% della variazione totale già calcolata ai fini del riparto 2020, in modo da non introdurre ulteriori elementi di incertezza nella programmazione;
- l'aggiornamento del calcolo della media degli equilibri correnti, aggiungendo il dato 2019 ai dati 2016, 2017 e 2018.

Considerato che l'applicazione del nuovo modello di riparto nel biennio 2020-2021 ha evidenziato alcune problematiche, le parti hanno concordato in sede di protocollo d'intesa per il 2022, di introdurre alcuni elementi di innovazione al modello di riparto, ed in particolare:

- aggiornamento del modello di riparto sulla base della media dei dati dei rendiconti di gestione dei comuni per gli esercizi 2017-2018-2019;
- validazione da parte dei comuni dei dati utilizzati ai fini del modello di riparto;
- rivalutazione della quota di riequilibrio;
- monitoraggio degli effetti del modello di riparto, al fine di valutare congiuntamente gli eventuali correttivi.

L'allegato 1, parte integrante e sostanziale dell'integrazione al protocollo d'intesa in materia di finanza locale per il 2022 sottoscritto in data 15 luglio 2022, riporta nel dettaglio le modalità e i criteri di riparto del fondo perequativo/solidarietà per il triennio 2022-2024. L'assegnazione così determinata veniva garantita per l'intero triennio. I criteri precedenti erano notevolmente penalizzanti per il Comune di Peio in quanto era prevista una decurtazione iniziale di Euro 310.101,88 per l'anno 2020 che annualmente subiva un incremento di pari importo e che avrebbe comportato nell'anno 2024 una decurtazione di Euro 1.550.509,40. Il nuovo modello stabiliva una variazione al fondo perequativo base di Euro 782.746,36 invariata per il triennio 2022-2024.

Alla luce del fatto che il Comune di Peio sulla base dell'odierna situazione catastale, in particolare delle nuove rendite attribuite alle centrali idroelettriche, ha aumentato notevolmente la base imponibile con maggiori introiti IMIS, la Provincia ha operato una riduzione sul fondo perequativo base che passa da Euro 522.324,67 ad Euro 315.373,31 con una riduzione di Euro 206.951,36 (la riduzione deriva dalla necessità di garantire il concorso al risanamento della finanza pubblica mediante la devoluzione al bilancio Statale delle somme corrispondenti al maggior gettito IM.U.P. e al gettito IM.I.S. dei fabbricati della categoria catastale "D").

Il protocollo d'intesa in materia di finanza locale per il 2025 conferma per quanto riguarda il fondo perequativo e le sue quote quanto stabilito nel 2022 nella more della revisione complessiva delle modalità di riparto del fondo perequativo che sarà attuata nel corso della nuova consiliatura considerato che nel corso del 2025 avverrà il rinnovo generale delle amministrazioni comunali.

Vengono confermati e si presuppone negli importi previsti per il 2024:

- ✓ il riconoscimento del 50% della quota interessi della rate di ammortamento dei mutui inerenti l'operazione di estinzione anticipata dei mutui dei Comuni condivisa nell'ambito del Protocollo 2015 (Euro 5.435,82);
- ✓ l'attribuzione del 50% degli oneri conseguenti ad aspettative e permessi usufruiti dagli amministratori comunali;
- ✓ l'attribuzione ai comuni a titolo di compensazione del minor gettito relativo alla revisione delle rendite riferite ai cosiddetti "imbullonati" per effetto della disciplina di cui all'articolo 1 commi 21 e seguenti della L. n. 208/2015 (Euro 249.976,89);
- ✓ l'attribuzione ai comuni a titolo di compensazione del minor gettito relativo all'aliquota agevolata per i fabbricati strutturalmente destinati alle attività produttive, categorie catastali D1 fino a 75.000 euro di rendita, D7 e D8 fino a 50.000 euro di rendita e all'aliquota agevolata dello 0,00 per cento per i fabbricati strumentali all'attività agricola fino a 25.000 euro di rendita (Euro 26.157,19).

Il fondo perequativo, oltre alla quota base, tiene conto:

- del consolidamento delle quote annue relative alle spese per le progressioni orizzontali e per rinnovi contrattuali;
- del riconoscimento del trasferimento compensativo del minor gettito IMIS derivante dall'esenzione delle abitazioni principali e dalle relative pertinenze;
- del riconoscimento del trasferimento compensativo del mancato gettito derivante dalla soppressione dell'addizionale comunale all'accisa sul consumo dell'energia elettrica;
- quota biblioteche;
- quota per la copertura integrale degli oneri derivanti dal rinnovo del contratto del CCPL;
- quota per incremento delle indennità di carica degli amministratori locali.

La previsione 2025 del Fondo Perequativo pertanto ammonta complessivamente ad € 468.000,00. Per gli esercizi 2026 e 2027 la previsione risulta essere 470.000,00.

Nell'ambito del protocollo d'intesa per l'anno 2025 a sostegno della spesa corrente dei Comuni la Provincia ha reso disponibili Euro 349.000.000,00 con l'attribuzione di una quota integrativa sul perequativo che per il Comune di Peio è confermata pari a quella del 2024 in Euro 20.000,00.

#### Ex Fondo Investimenti Minori:

Il Protocollo d'intesa in materia di finanza locale per il 2025 ha confermato come per il 2024 la disponibilità della sola quota relativa ai recuperi connessi all'operazione di estinzione anticipata dei mutui di cui alla deliberazione G.P. n. 1035/2016. Pertanto per le annualità 2025, 2026 e 2027 è stata prevista solo la quota relativa all'operazione di estinzione anticipata dei mutui.

Con deliberazione della Giunta Provinciale n. 2010 di data 4 dicembre 2020 è stato confermato l'importo lordo spettante pari ad € 276.069,44 ma, nel contempo, è stato stabilito l'importo della somma da recuperare annualmente per restituzione quota percepita per l'estinzione anticipata dei mutui fatta nel 2015 (€ 106.012,82 per 10 anni a partire dall'anno 2018).

Nel bilancio 2025 viene previsto uno stanziamento nella parte corrente di € 106.013,00.

Viene altresì prevista fra le spese del Titolo IV “Rimborso di prestiti” la quota di € 106.013,00 per giro contabile interno.

Non vengono utilizzati, nella parte corrente di bilancio, introiti riferiti ai contributi di concessione edilizia.

Fondo specifici servizi comunali:

- Trasporto turistico locale (ski bus): viene prevista un'entrata di € 20.000,00 per il triennio;
- Polizia locale: viene prevista un'entrata di € 4.500,00 per il triennio;
- Tagesmutter: previsione per il triennio di € 1.000,00.

Contributo gestione scuole infanzia:

Il contributo per la gestione della scuola infanzia di Cogolo anno scolastico 2024/2025 è stato indicato sul bilancio 2025 in Euro 120.787,00 sulla base del programma annuale approvato dal Servizio Scuole Infanzia della Provincia con delibera G.P. n. 893 dd. 17.06.2024 che prevede tale assegnazione; per gli anni 2026 e 2027 la previsione è di Euro 120.000,00.

Contributo per interventi di politica del lavoro:

Il relativo contributo viene erogato dall'Agenzia del Lavoro sulla base dei progetti occupazionali in lavori socialmente utili per accrescere l'occupabilità e per il recupero sociale di persone deboli (Intervento 3.3.D).

Il Comune di Peio per il triennio 2024-2026 ha attivato il progetto abbellimento urbano e rurale che vede impegnate n. 3 squadre di lavoratori.

L'importo del contributo provinciale assegnato con determina n. 170 dd. 27.03.2024 dell'Agenzia del Lavoro della PAT per il triennio 2024-2026 ammonta ad Euro 112.227,71 annui come si evince nella determinazione n. 58/24 del 12/4/24 del Responsabile dell'edilizia pubblica comunale.

Trasferimenti da Imprese:

Viene previsto l'introito di € 500,00 annui, quale contributo dal Tesoriere per attività culturali/sociali (come previsto dal vigente contratto di Tesoreria).

## Entrate extra-tributarie

ENTRATE	rendiconto 2022	rendiconto 2023	previsioni definitive 2024	previsioni 2025	previsioni 2026	previsioni 2027
Vendita di beni e servizi e proventi derivanti dalla gestione dei beni	10.777.083,28	6.258.657,07	7.543.676,00	4.811.434,00	4.876.730,00	4.857.030,00
Proventi derivanti dall'attività di controllo e repressione delle irregolarità e degli illeciti	3.096,97	6.642,65	4.600,00	5.600,00	5.600,00	5.600,00
Interessi attivi	37.501,86	229.821,43	181.000,00	31.000,00	31.000,00	31.000,00
Altre entrate da redditi da capitale	254.418,45	317.239,50	433.777,00	355.500,00	205.500,00	205.500,00
Rimborsi e altre entrate correnti	1.528.678,12	1.382.065,74	1.160.000,00	587.000,00	589.000,00	591.000,00
<b>ENTRATE EXTRATRIBUTARIE</b>	<b>12.600.778,68</b>	<b>8.194.426,39</b>	<b>9.323.053,00</b>	<b>5.790.534,00</b>	<b>5.707.830,00</b>	<b>5.690.130,00</b>

## SERVIZIO IDRICO INTEGRATO: ACQUEDOTTO, FOGNATURA, DEPURAZIONE.

L'articolo 9 della L.P. 36/1993 e s.m. individua il principio generale per il quale la politica tariffaria dei Comuni deve ispirarsi all'obiettivo della copertura dei costi dei relativi servizi. L'importanza e l'impegno verso il perseguimento di tale obiettivo è stato più volte ribadito nei diversi Protocolli di intesa in materia di finanza locale siglati dalla Giunta Provinciale e dalla Rappresentanza Unitaria dei Comuni.

Il comma 2 del predetto articolo 9 della L.P. 36/1993 e s.m. attribuisce alla Giunta Provinciale, d'intesa con la Rappresentanza Unitaria dei Comuni, una funzione di indirizzo per definire modelli tariffari omogenei e componenti di spesa e di entrata per la valutazione di tali servizi.

Con le deliberazioni della Giunta Provinciale n. 110 del 15 gennaio 1999, n. 7452 del 26 novembre 1999, n. 3413 del 22 dicembre 2000, n. 2516 del 28 novembre 2005 e n. 2819 del 22 dicembre 2006, d'intesa con la Rappresentanza Unitaria dei Comuni, è stato approvato e più volte modificato ed integrato il modello tariffario relativo al servizio pubblico di acquedotto in attuazione dell'articolo 9 della L.P. 15 novembre 1993, n. 36 "Norme in materia di finanza locale".

Al fine di raccogliere in un unico provvedimento le disposizioni che si sono succedute nel tempo attraverso i citati provvedimenti e di introdurre alcune novità al fine di superare problemi interpretativi ed applicativi che sono stati evidenziati dai Comuni, la Giunta Provinciale, con proprie deliberazioni n. 2436 e n. 2437 di data 09 novembre 2007, ha approvato il Testo Unico delle disposizioni aventi ad oggetto la tariffa relativa al servizio pubblico di acquedotto e rispettivamente fognatura, disposizioni che hanno trovato applicazione a partire dalla determinazione delle tariffe a valere per il 2008.

I principi che informano il modello tariffario sono la tutela della risorsa idrica dagli sprechi e dai consumi eccessivi e l'economicità di gestione, ovvero il perseguimento del pareggio tra costi e ricavi.

Il nuovo modello tariffario prevede fra l'altro:

- la soppressione delle quote di consumo denominate “minimi garantiti”
- la soppressione della quota fissa in precedenza denominata “nolo contatore”
- l'individuazione dei costi comunque presenti indipendentemente dalla quantità di acqua corrisposta agli utenti e la loro separazione dai costi direttamente connessi con tali quantità (costi variabili)
- la conseguente individuazione di una quota fissa di tariffa sia per i servizi di fognatura che di acquedotto da applicarsi a tutte le utenze.

Per salvaguardare la progressività della tariffa è stato posto un limite massimo del 45% di incidenza dei costi fissi rispetto al totale dei costi per l'acquedotto e del 35% per la fognatura.

Per entrambe le voci del servizio idrico, sulla base di quanto previsto dalla disciplina provinciale sopra citata, le tariffe in corso di elaborazione vengono redatte sulla base di un Piano Finanziario relativo a 3 annualità (2023 a consuntivo, 2024 a preconsuntivo, 2025 a preventivo).

Gli importi previsti a bilancio in entrata sono stati quantificati in Euro 154.000,00 IVA inclusa per il servizio acquedotto ed in Euro 75.400,00 IVA inclusa per il servizio di fognatura.

Il Comune fattura ed incassa per conto della Provincia Autonoma di Trento la voce relativa al canone di depurazione, sulla base della tariffa a metro cubo che viene determinata annualmente con delibera della Giunta Provinciale ed in base ai consumi idrici delle varie utenze. L'introito previsto sul bilancio 2025 è di € 210.000,00. Tale somma viene certificata e poi fatturata al Comune dalla Agenzia per la Depurazione – ADEP.

Come sopra riportato, le tariffe del servizio idrico di competenza comunale (acquedotto e fognatura) vengono elaborate al fine di consentire l'integrale copertura del costo del servizio come complessivamente definito dal Piano Finanziario per l'annualità 2025 a preventivo.

## **CANONE UNICO PATRIMONIALE**

L'articolo 1 commi da 816 a 847 della L. N. 150/2019 ha stabilito l'abrogazione dell'Imposta sulla Pubblicità, del canone sulla pubblicità, della TOSAP e del COSAP e la loro sostituzione con il canone unitario disciplinato appunto dalle citate disposizioni normative. Il comma 816 fissava l'entrata in vigore del nuovo canone al 1/1/2022. Nel Comune di Peio erano vigenti l'Imposta comunale sulla Pubblicità ed il Canone per l'Occupazione di Spazi ed Aree Pubbliche, entrambi gestiti direttamente e non in affidamento.

Con deliberazione consiliare Numero 2 dd. 24 marzo 2021, elaborato sulla base del Regolamento tipo predisposto dal Consorzio dei Comuni si è provveduto ad approvare il Regolamento per l'applicazione del canone patrimoniale di concessione, autorizzazione o esposizione pubblicitaria e del canone per le aree e spazi mercatali.

Con deliberazione consiliare Numero 3 dd. 30 marzo 2022, è stato approvato il nuovo Regolamento che è andato a sostituire quello approvato nel 2021, disciplinando in particolare il canone mercatale.

In base al comma 817 dell'articolo 1 della legge 160/2019, il canone è disciplinato dagli enti in modo da assicurare un gettito pari a quello conseguito dai canoni e dai tributi che sono stati sostituiti dal medesimo (tosap, imposta comunale sulla pubblicità, cosap, cimp e canoni ricognitori e concessori).

Il Canone viene gestito direttamente dal Comune (entrambi i prelievi) e non dato in affidamento.

Si prevede un gettito di Euro 19.000,00 per tutte e tre le annualità 2025 – 2026 – 2027.

### **SERVIZI CIMITERIALI.**

Per il 2025 si prevede di mantenere le tariffe del servizio fissate con delibera consiliare n. 63 dd. 28.03.2012 ed un gettito invariato per le tre annualità in Euro 2.200,00.

### **PROVENTI VENDITA ENERGIA ELETTRICA.**

Con l'entrata in funzione nel maggio 2015 dei due nuovi impianti idroelettrici di Castra e Contra viene garantita al Comune una buona entrata quantificata in via presunta per le tre annualità rispettivamente in Euro 3.697.874,00, Euro 3.768.170, Euro 3.748.470,00 da vendita energia e incentivi GSE (CAP. 10000 e 20000).

Gli importi potranno variare in base al prezzo di vendita dell'energia.

Dette entrate vengono poi ripartite tra il Comune e la Pac Pejo srl sulla base del contratto di associazione in partecipazione Rep. N. 1173/2014.

I principali introiti relativi a **vendita di beni e servizi e proventi derivanti dalla gestione dei beni dell'ente** sono i seguenti:

<b>Tipo di provento</b>	<b>Previsione 2025</b>	<b>Previsione 2026</b>	<b>Previsione 2027</b>
SOVVRACCANONI DERIVAZIONI IDRICHE PER ENERGIA ELETTRICA CAP 340	300.000,00	300.000,00	300.000,00
CANONI UTILIZZO RETI TELERISCALDAMENTO CAP 342	6.700,00	6.700,00	6.700,00
CANONE PATRIMONIALE DI CONCESSIONE, AUTORIZZAZIONE O ESPOSIZIONE PUBBLICITARIA (LEGGE N. 160/2019) CAP 470	19.000,00	19.000,00	19.000,00
AFFITTI ATTIVI DA FABBRICATI CAP 490	2.000,00	2.000,00	2.000,00
PROVENTI CENTRI SPORTIVI CAP 492	2.000,00	2.000,00	2.000,00
CANONE CENTRO TERMALE CAP 485	7.400,00	7.400,00	7.400,00
CANONE CONCESSIONE STRUTTURA PEJO 3000 CAP 491	28.000,00	28.000,00	28.000,00
CANONI PARCHEGGI E PARCHIMETRO CAP 421-422	25.000,00	25.000,00	25.000,00
CANONE AFFITTO CASERMA CAP 494	12.300,00	12.300,00	12.300,00
CANONE AFFITTO AMBULATORI MEDICI CAP 493	2.100,00	2.100,00	2.100,00
CANONE AFFITTO INFRASTRUTTURE DI RICARICA PER VEICOLI ELETTRICI CAP 496	30.000,00	30.000,00	30.000,00

## Altri proventi diversi e redditi da capitale

Tipo di provento	Previsione 2025	Previsione 2026	Previsione 2027
SANZIONI AMMINISTRATIVE PER VIOLAZIONI AL CODICE DELLA STRADA (famiglie e imprese) CAP 350-354	5.200,00	5.200,00	5.200,00
DIVIDENDI DI SOCIETA' CAP 570-571-572-573	355.500,00	205.500,00	205.500,00
INTERESSI ATTIVI MATURATI SUL CONTO DI TESORERIA CAP 535	30.000,00	30.000,00	30.000,00

Le entrate che si registrano in rimborsi ed altre entrate correnti sono rappresentate da:

Tipo di provento	Previsione 2025	Previsione 2026	Previsione 2027
IVA A CREDITO SU ATTIVITA' COMMERCIALI (SPLIT PAYMENT) CAP 635	500.000,00	500.000,00	500.000,00
RIMBORSO ALTO NOCE CANONE HDE CAP 10005 20005	56.000,00	58.000,00	60.000,00

Per quanto riguarda la voce “Concorsi, rimborsi e recuperi vari” la voce di maggior rilievo è il giro contabile derivante dall’operazione IVA Split Payment relativamente alle operazioni commerciali.

## Organizzazione e modalità di gestione dei servizi pubblici locali

### Gestione diretta

Servizio	Programmazione futura
<b>Servizio Idrico Integrato</b>	<b>Gestione diretta</b>
<b>Servizio di raccolta e smaltimento rifiuti solidi urbani e CRM (parzialmente)</b>	<b>Gestione diretta</b>
<b>Biblioteca</b>	<b>Gestione diretta</b>
<b>Servizio Polizia locale</b>	<b>Gestione diretta</b>



**Tramite appalto, anche riguardo a singole fasi**

Servizio	Appaltatore	Scadenza affidamento	Programmazione futura
<b><i>Illuminazione pubblica</i></b>	<b>Ditta Pallaver Impianti di Pallaver Andrea</b>	<b>30.06.2027</b>	<b>Affidamento diretto RDO su CONTRACTA</b>
<b><i>Sgombero neve, trasporto e trattamento antighiaccio</i></b>	<b>Imprese varie locali:</b> <ul style="list-style-type: none"> <li>• Zona 1 Comasine: ditta Costruzioni Edili Focher di Focher Pietro e figli snc</li> <li>• Zona 2 Celentino e Strombiano: ditta Costruzioni Edili Focher di Focher Pietro e figli snc</li> <li>• Zona 3 Celledizzo: ditta Bordati Boschiva di Bordati Gino</li> <li>• Zona 4 Cogolo: ditta Costruzioni edili di Caserotti Iginio &amp; C. snc</li> <li>• Zona 5 Peio Fonti: Kappa Cob srl</li> <li>• Zona 6 Peio Paese: ditta Costruzioni edili di Caserotti Iginio &amp; C. snc</li> </ul>	<b>Stagione Invernale 2024/2025</b>	<b>Per ogni zona RDO a tre ditte su CONTRACTA (zona 1 deserta)</b>  <b>Affido diretto su CONTRACTA per Zona 1 (a seguito RDO deserta)</b>
<b><i>Manutenzione sistema di telecontrollo acquedotti</i></b>	<b>Tecme srl</b>	<b>31.12.2024</b>	<b>Affidamento diretto</b>
<b><i>Analisi acque</i></b>	<b>Dolomiti Energia Holding spa</b>	<b>31.12.2024</b>	<b>Affidamento diretto</b>

**In concessione a terzi**

Servizio	Concessionario	Scadenza concessione	Programmazione futura
<b><i>Servizio asilo nido</i></b>	<b>Comune di Pellizzano Comune di Dimaro Folgarida</b>	<b>31/12/2025 31/12/2027</b>	<b>Concessione a terzi</b>
<b><i>Servizio di raccolta e smaltimento rifiuti solidi urbani e CRM</i></b>	<b>Comunità della Valle di Sole</b>	<b>31/12/2026</b>	<b>Concessione a terzi</b>

**Gestiti attraverso società in house**

Servizio	Soggetto gestore	Programmazione futura
<b><i>Servizio pubblico termale</i></b>	<b>Pejo Terme Natura srl</b>	<b>Contratto di servizio Rep. n. 1282 - scad. 30.04.2026</b>
<b><i>Servizio Skibus invernale di valle</i></b>	<b>Trentino Trasporti S.p.A.</b>	<b>Affidamento diretto (Ente capofila Comunità della Valle di Sole)</b>

### Gestiti attraverso consorzi

Servizio	Soggetto gestore	Scadenza
<b>Scuola Secondaria di Primo Grado - Alta Val di Sole</b>	<b>Istituto Alta Val di Sole dall'a.s. 2016/2017 come da deliberazione G.P. 1907/2015</b>	<b>31/12/2026</b>

### Gestiti attraverso gestioni associate tra Comuni.

Nessuno.

## CONTRIBUTI AGLI INVESTIMENTI

In questa voce sono classificati i contributi in conto capitale erogati al Comune dallo Stato, dalla Provincia, dal BIM dell'Adige e dai privati.  
Per il dettaglio del loro utilizzo si rinvia ai prospetti relativi alle spese di investimento 2025/2027 e relativo finanziamento.

La Giunta Provinciale ha deliberato nel corso degli anni il riparto del Fondo per gli investimenti programmati dai Comuni di cui alla L.P. n. 36/ 93 e s.m. con diversi provvedimenti di assegnazione.

Per quanto riguarda il bilancio 2025/2027 il Comune di Peio ha applicato le seguenti assegnazioni:

deliberazione n. 1324/2020 importo assegnato € 149.660,48 previsto sul bilancio 2024 per Euro 68.069,00

deliberazione n. 357/2021 importo assegnato € 63.605,70 previsto sul bilancio 2024 per Euro 63.605,00

deliberazione n. 1542/2021 importo assegnato € 22.621,82 previsto sul bilancio 2024 per Euro 22.621,00

deliberazione n. 2031/2021 importo assegnato € 258,682,56 previsto sul bilancio 2024 per Euro 258.682,00

deliberazione n. 2028/2022 importo assegnato € 34.000,00 previsto sul bilancio 2024 per Euro 34.000,00

deliberazione n. 1500/2023 importo assegnato € 355.636,92 previsto sul bilancio 2024 per Euro 323.023,00

deliberazione n. 1398/2024 importo assegnato € 578.000,28 previsto sul bilancio 2025 per Euro 578.000,28.

Detti finanziamenti sono stati utilizzati negli anni a finanziamento di spese di investimento, le risorse assegnate con la delibera G:P: n. 1398/224 sono previste sul bilancio 2025 a finanziamento dei lavori di riqualificazione della sede municipale.

Per quanto riguarda l'ex FIM il protocollo d'intesa per la finanza locale 2024 al momento rende disponibili solo la quota relativa ai recuperi connessi all'operazione di estinzione anticipata dei mutui di cui alla deliberazione G.P. n. 1035/2016.

E' stato contabilizzato a bilancio il giro contabile interno per la restituzione della quota di € 106.012,82 per l'operazione di estinzione anticipata mutui di cui all'art.

22 della L.P. 30/12/2014 n. 14 effettuata nel corso dell'esercizio finanziario 2015.

Per quanto riguarda i canoni idroelettrici aggiuntivi si è in attesa della nota dell'Agenzia Provinciale per le risorse idriche e l'energia che quantificherà esattamente l'assegnazione al Comune di Peio per l'anno 2025. Cautelativamente l'assegnazione è stata iscritta a bilancio per il triennio nei seguenti importi: canoni 2025 per Euro 703.055,00, canoni 2026 per Euro 431.606,00 e canoni 2027 per Euro 397.717,00.

Sul bilancio 2025 sono stati iscritti anche canoni idroelettrici aggiuntivi annualità 2024 non applicati al bilancio 2024 per Euro 150.000,00 e canoni idroelettrici aggiuntivi annualità 2023 per Euro 21.000,00.

In pendenza del rinnovo delle concessioni inerenti le grandi derivazioni la Provincia si impegna nei prossimi protocolli d'intesa in materia di finanza locale a fornire indicazioni finanziarie agli enti locali per i prossimi esercizi e fino alla nuova concessione.

Per quanto riguarda invece i CONTRIBUTI STRAORDINARI concessi dal Consorzio Bim Adige al momento sono disponibili:

- la quota anno 225 a valere sul Piano di vallata 2021-2025 di Euro 83.595,72 che è stata decurtata della quota destinata al progetto SOVA 2024 per Euro 64.500,00 e pertanto prevista sul bilancio 2025 per Euro 19.095,00;
- la parte non utilizzata nel 2024 delle risorse assegnate sul Piano straordinario 2024 Efficienza idrica ed energetica pari ad Euro 116.337,00.

CONTRIBUTI STATALI, erogati tramite la Provincia Autonoma di Trento:

- E' previsto sul bilancio 2025 il seguente intervento finanziato interamente con Fondi PNRR:

CAP	INTERVENTO	IMPORTO
1028	PNRR MISSIONE1 COMPONENTE 1 INVESTIMENTO 1.4 SERVIZI E CITTADINANZA DIGITALE MISURA 1.4.5 PIATTAFORMA NOTIFICHE DIGITALI/SEND-COMUNI CUP G91F22004790006	23.147,00

E' stato inoltre sottoscritto l'accordo con la Società Alto Noce srl per quanto riguarda il Piano di Monitoraggio degli impianti idroelettrici di Contra, Castra e Cusiano (accordo raccolta atti privati n. 15 dd. 01/09/2023) che prevede il rimborso da parte della società di un terzo delle spese sostenute per il PMA e pertanto è stata iscritta a bilancio al CAP 2508 la somma di Euro 13.623,00 nel 2025, Euro 7.198,00 nel 2026 ed Euro 5.083,00 nel 2027.

## ENTRATE IN CONTO CAPITALE

ENTRATE	rendiconto 2022	rendiconto 2023	previsioni definitive 2024	previsioni 2025	previsioni 2026	previsioni 2027
Tributi in conto capitale	0,00	0,00	0,00	0,00	0,00	0,00
Contributi agli investimenti	3.477.853,82	2.912.660,80	4.609.835,34	1.596.238,00	435.802,00	407.917,00
Altri trasferimenti in conto capitale	225,00	159.294,34	48.480,66	0,00	0,00	0,00
Entrate da alienazione di beni materiali e immateriali	5.850,00	2.705,35	20.845,00	8.845,00	0,00	0,00
Altre entrate in conto capitale	128.479,23	116.975,82	85.060,00	53.623,00	27.198,00	25.083,00
<b>ENTRATE IN CONTO CAPITALE</b>	<b>3.612.408,05</b>	<b>3.191.636,31</b>	4.764.221,00	1.658.706,00	463.000,00	433.000,00

## ALTRE ENTRATE IN CONTO CAPITALE

Una voce di questa tipologia è l'entrata da permessi a costruire e sanzioni urbanistiche.

I proventi per permessi di costruire e sanzioni urbanistiche per gli anni 2025-2026-2027 non sono stati destinati al finanziamento di spese correnti ma al finanziamento di spese straordinarie.

## MONETIZZAZIONI

Si riferiscono a somme che vengono corrisposte, ai sensi delle norme del vigente strumento urbanistico generale e del vigente regolamento edilizio, per il rilascio dei titoli abilitativi in materia di edilizia in alternativa alla realizzazione delle opere, previsti in € 0,00 per l'anno 2025 in € 0,00 per l'anno 2026 e in € 0,00 per l'anno 2027. Queste somme risultano destinate alla realizzazione di opere di investimento o di manutenzione straordinaria.

## Titolo 5° - Entrate da riduzione di attività finanziarie

ENTRATE	rendiconto 2022	rendiconto 2023	previsioni definitive 2024	previsioni 2025	previsioni 2026	Previsioni 2027
Alienazione di attività finanziarie	0,00	0,00	0,00	0,00	0,00	0,00
Riscossione crediti di breve termine	0,00	0,00	0,00	0,00	0,00	0,00
Riscossione crediti di medio lungo-termine	0,00	0,00	0,00	0,00	0,00	0,00
Altre entrate per riduzione di attività finanziarie	1.070,00	0,00	0,00	0,00	0,00	0,00
<b>TOTALE</b>	<b>1.070,00</b>	<b>0,00</b>	<b>0,00</b>	<b>0,00</b>	<b>0,00</b>	0,00

**Titolo 6° - Accensione di prestiti**

ENTRATE	rendiconto 2022	rendiconto 2023	previsioni definitive 2024	previsioni 2025	previsioni 2026	previsioni 2027
Emissione di titoli obbligazionari	0,00	0,00	0,00	0,00	0,00	0,00
Accensione Prestiti a breve termine	0,00	0,00	0,00	0,00	0,00	0,00
Accensione Mutui e altri finanziamenti a medio lungo termine	0,00	0,00	0,00	0,00	0,00	0,00
Altre forme di indebitamento	0,00	0,00	0,00	0,00	0,00	0,00
<b>ACCENSIONE PRESTITI</b>	<b>0,00</b>	<b>0,00</b>	<b>0,00</b>	<b>0,00</b>	<b>0,00</b>	<b>0,00</b>

Con l'integrazione al Protocollo d'intesa in materia di finanza locale per il 2020, sottoscritta in data 13 luglio 2020, e con la successiva deliberazione della Giunta provinciale n. 2079 dd. 14.12.2020 è stata perfezionata l'intesa in materia di indebitamento per il triennio 2021-2023 tra Comuni e Provincia di Trento.

Con il protocollo d'intesa per la finanza locale anno 2025 le parti si impegnano a individuare, con apposito provvedimento da assumere d'intesa, una modalità di gestione unitaria degli spazi finanziari disponibili sui Bilanci dei Comuni per la realizzazione di interventi di particolare rilevanza, nel rispetto del saldo di cui all'art. 9 comma 1 della L 243/2012 del complesso dei Comuni.

Il bilancio finanziario 2025-2027 non prevede l'accensione di prestiti per la realizzazione di opere pubbliche.

Nel corso del 2015, la Provincia Autonoma di Trento, in attuazione dell'art. articolo 1, comma 413 Legge 23 dicembre 2014, n. 190 (legge 24 di stabilità 2015) e dell'art. 22 della Legge provinciale 30 dicembre 2014, n. 14 (legge finanziaria provinciale 2015), per ridurre il debito del settore pubblico provinciale ha anticipato ai comuni le risorse necessarie per l'estinzione anticipata di mutui.

Il residuo debito dei mutui al 01.01.2025 risulta essere pari ad Euro 1.590.192,67, quale debito residuo derivante dall'estinzione anticipata dei mutui che la Provincia recupera con rate annuali di Euro 106.012,82 dal 2018 al 2039. Il Comune di Peio non ha mutui in essere.

Gli oneri di ammortamento sulle spese correnti, relativi alle quote interessi dei prestiti già contratti, rientrano nei limiti fissati dalla legge sul totale delle entrate correnti accertate nell'ultimo esercizio chiuso.

Il comma 539 della Legge di stabilità 2015 (Legge 190/2014) ha modificato l'art. 204 del D.Lgs. n. 267/2000, elevando dall'8 al 10 per cento, a decorrere dal 2015, l'importo massimo degli interessi passivi rispetto alle entrate dei primi tre titoli delle entrate del rendiconto del penultimo anno precedente quello in cui viene prevista l'assunzione dei mutui, al fine di poter assumere nuovi mutui o finanziamenti.

In particolare l'ente ha ad oggi un'incidenza percentuale degli interessi sulle entrate correnti pari al 0,0%, contro un limite normativo pari al 10%.

#### **Titolo 7° - Anticipazione da istituto tesoriere/cassiere**

Le anticipazioni di cassa erogate dal tesoriere dell'ente ai sensi dell'articolo all'art. 3, comma 17, della legge 350/2003, non costituiscono debito dell'ente, in quanto destinate a fronteggiare temporanee esigenze di liquidità dell'ente e destinate ad essere chiuse entro l'esercizio.

Pertanto, alla data del 31 dicembre di ciascun esercizio, l'ammontare delle entrate accertate e riscosse derivanti da anticipazioni deve corrispondere all'ammontare delle spese impegnate e pagate per la chiusura delle stesse.

L'attuale situazione di cassa è più che sufficiente a far fronte ai pagamenti, tuttavia cautelativamente per il 2025 e annualità successive è stato previsto un apposito stanziamento, sia in entrata che al corrispondente titolo dell'Uscita per € 500.000,00.

Le entrate derivanti dalle anticipazioni di tesoreria e le corrispondenti spese riguardanti la chiusura delle anticipazioni di tesoreria sono contabilizzate nel rispetto del principio contabile generale n. 4, dell'integrità, per il quale le entrate e le spese devono essere registrate per il loro intero importo, al lordo delle correlate spese e entrate.

Al fine di consentire la contabilizzazione al lordo, il principio contabile generale della competenza finanziaria n. 16 prevede che gli stanziamenti riguardanti i rimborsi delle anticipazioni erogate dal tesoriere non hanno carattere autorizzatorio.

Nel rendiconto generale verrà esposto il saldo al 31 dicembre dell'anticipazione attivata al netto dei relativi rimborsi. In allegato al rendiconto verrà dato conto di tutte le movimentazioni effettuate nel corso dell'esercizio sui capitoli di entrata e di spesa riguardanti l'anticipazione, evidenziando l'utilizzo medio e l'utilizzo massimo dell'anticipazione nel corso dell'anno.

L'Amministrazione comunale, vista l'attuale situazione di cassa, non ha assunto alcun provvedimento per il ricorso all'anticipazione di cassa.

Le operazioni di utilizzo e di reintegro dell'anticipazione vengono contabilizzate dal tesoriere e prevedono conseguentemente una movimentazione con reversali e ordinativi di pagamento dei relativi stanziamenti, con il risultato di modulare gli stanziamenti in relazione a tutte le operazioni effettuate durante l'esercizio (lo stanziamento in entrata ed uscita assume pertanto una dimensione abnorme rispetto all'ammontare dell'anticipazione effettivamente utilizzata). Questa impostazione si allinea all'impostazione prevista dalla codifica SIOPE.

#### **Titolo 9° - Entrate per conto di terzi e partite di giro**

I servizi per conto di terzi e le partite di giro comprendono le transazioni poste in essere per conto di altri soggetti in assenza di qualsiasi discrezionalità ed autonomia decisionale da parte dell'ente, quali quelle effettuate come sostituto di imposta. Non comportando discrezionalità ed autonomia decisionale, le operazioni per conto di terzi non hanno natura autorizzatoria.

In deroga alla definizione di “Servizi per conto terzi”, sono classificate tra tali operazioni le transazioni riguardanti i depositi dell’ente presso terzi, i depositi di terzi presso l’ente, la cassa economale, le anticipazioni erogate dalla tesoreria statale alle regioni per il finanziamento della sanità ed i relativi rimborsi.

Ai fini dell’individuazione delle “operazioni per conto di terzi”, l’autonomia decisionale sussiste quando l’ente concorre alla definizione di almeno uno dei seguenti elementi della transazione: ammontare, tempi e destinatari della spesa.

Le entrate per conto di terzi e partite di giro sono state previste a pareggio con le relative spese, stimando gli importi sulla base dell’osservazione storica degli aggregati corrispondenti.

#### **IL FONDO PLURIENNALE VINCOLATO iscritto in entrata**

Il fondo pluriennale vincolato è un saldo finanziario costituito da risorse già accertate destinate al finanziamento di obbligazioni passive dell’ente già impegnate, ma esigibili in esercizi successivi a quello in cui è accertata l’entrata.

Trattasi di un saldo finanziario che garantisce la copertura di spese imputate agli esercizi successivi a quello in corso, che nasce dall’esigenza di applicare il principio della competenza finanziaria, e rendere evidente la distanza temporale intercorrente tra l’acquisizione dei finanziamenti e l’effettivo impiego di tali risorse.

Il fondo pluriennale vincolato è formato solo da entrate correnti vincolate e da entrate destinate al finanziamento di investimenti, accertate e imputate agli esercizi precedenti a quelli di imputazione delle relative spese. Prescinde dalla natura vincolata o destinata delle entrate che lo alimentano, il fondo pluriennale vincolato costituito:

- a) in occasione del riaccertamento ordinario dei residui al fine di consentire la reimputazione di un impegno che, a seguito di eventi verificatisi successivamente alla registrazione, risulta non più esigibile nell’esercizio cui il rendiconto si riferisce;
- b) in occasione del riaccertamento straordinario dei residui, effettuato per adeguare lo stock dei residui attivi e passivi degli esercizi precedenti alla nuova configurazione del principio contabile generale della competenza finanziaria.

Il fondo riguarda prevalentemente le spese in conto capitale ma può essere destinato a garantire la copertura di spese correnti, ad esempio per quelle impegnate a fronte di entrate derivanti da trasferimenti correnti vincolati, esigibili in esercizi precedenti a quelli in cui è esigibile la corrispondente spesa, ovvero alle spese per il compenso accessorio del personale.

L’ammontare complessivo del fondo iscritto in entrata, distinto in parte corrente e in c/capitale, è pari alla sommatoria degli accantonamenti riguardanti il fondo stanziati nella spesa del bilancio dell’esercizio precedente, nei singoli programmi di bilancio cui si riferiscono le spese, dell’esercizio precedente. Solo con riferimento al primo esercizio, l’importo complessivo del fondo pluriennale, iscritto tra le entrate, può risultare inferiore all’importo dei fondi pluriennali di spesa dell’esercizio precedente, nel caso in cui sia possibile stimare o far riferimento, sulla base di dati di preconsuntivo all’importo, riferito al 31 dicembre dell’anno precedente al periodo di riferimento del bilancio di previsione, degli impegni imputati agli esercizi precedenti finanziati dal fondo pluriennale vincolato.

Il fondo pluriennale iscritto in entrata nel triennio è pari a:

<b>FPV</b>	<b>2025</b>	<b>2026</b>	<b>2027</b>
FPV – parte corrente	<b>60.367,28</b>	<b>77.000,00</b>	<b>77.000,00</b>
FPV – parte capitale	<b>0,00</b>	<b>0,00</b>	<b>0,00</b>

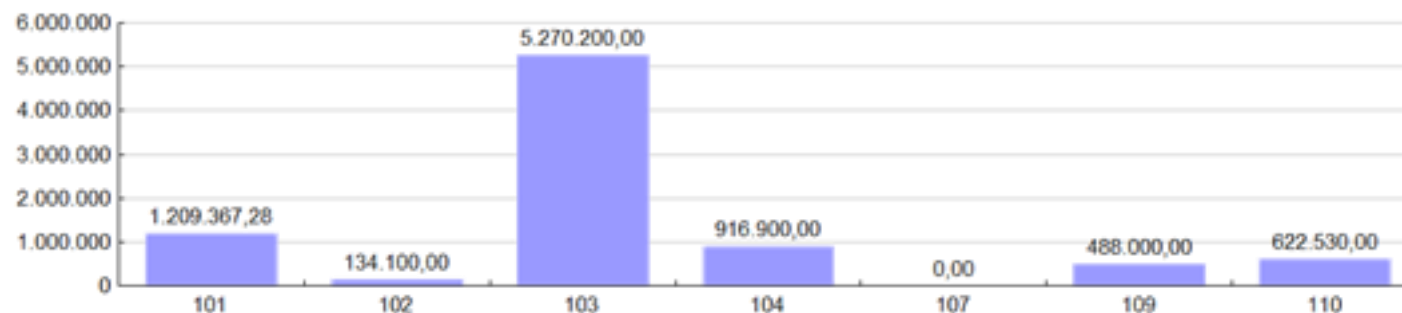
**CRITERI DI VALUTAZIONE ADOTTATI PER LA FORMULAZIONE DELLE PREVISIONI, CON PARTICOLARE RIFERIMENTO AGLI STANZIAMENTI RIGUARDANTI GLI ACCANTONAMENTI PER LE SPESE POTENZIALI E AL FONDO CREDITI DI DUBBIA ESIGIBILITÀ, DANDO ILLUSTRAZIONE DEI CREDITI PER I QUALI NON È PREVISTO L'ACCANTONAMENTO A TALE FONDO**

Di seguito sono analizzate le principali voci di spesa, riepilogate per macroaggregato, al fine di illustrare i dati di bilancio, riportare ulteriori dati che non possono essere inseriti nei documenti quantitativo-contabili ed evidenziare le motivazioni assunte ed i criteri di valutazione adottati delle stesse.

**TITOLO 1 – SPESE CORRENTI**

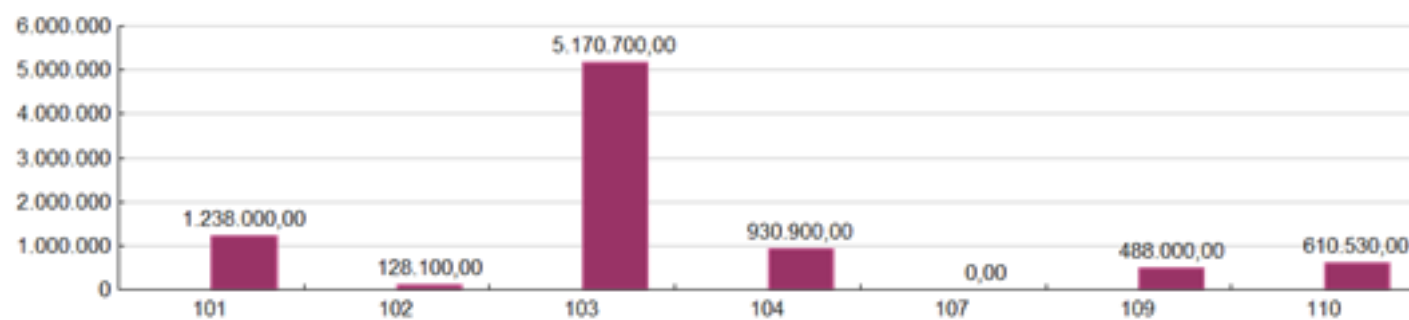
MACROAGGREGATI DI SPESA		Previsioni dell'anno 2025	Previsioni dell'anno 2026	Previsioni dell'anno 2027
		Totale	Totale	Totale
	TITOLO 1 - Spese correnti			
101	Redditi da lavoro dipendente	1.209.367,28	1.238.000,00	1.238.000,00
102	Imposte e tasse a carico dell'ente	134.100,00	128.100,00	128.100,00
103	Acquisto di beni e servizi	5.270.200,00	5.170.700,00	5.144.700,00
104	Trasferimenti correnti	916.900,00	930.900,00	930.900,00
107	Interessi passivi	0,00	0,00	0,00
109	Rimborsi e poste correttive delle entrate	488.000,00	488.000,00	488.000,00
110	Altre spese correnti	622.530,00	610.530,00	610.530,00
	<b>TOTALE TITOLO 1</b>	<b>8.641.097,28</b>	<b>8.566.230,00</b>	<b>8.540.230,00</b>

Spese per Titolo e Macro Aggr. Anno 2025

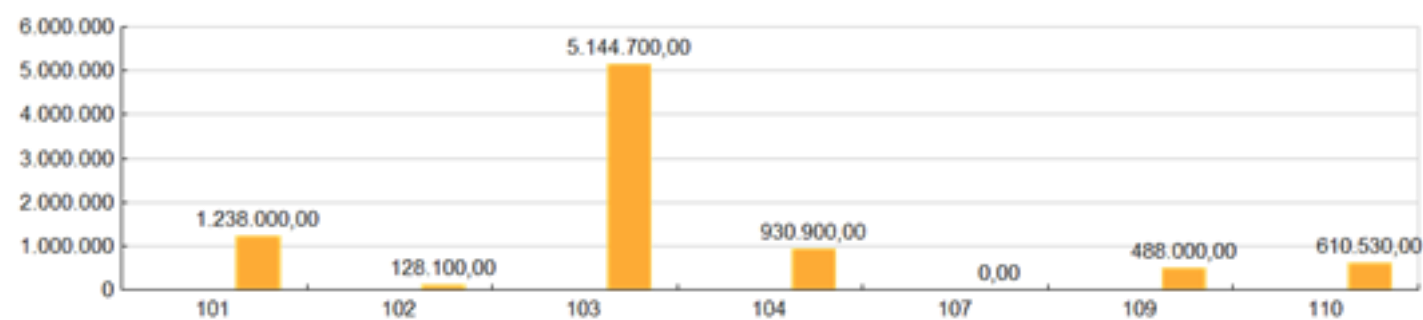




Spese per Titolo e Macro Aggr. Anno 2026



Spese per Titolo e Macro Aggr. Anno 2027



**SPESE PER MISSIONI E MACROAGGREGATI**

**SPESE CORRENTI - PREVISIONI DI COMPETENZA**  
Esercizio finanziario 2025

MISSIONI \ MACROAGGREGATI		Redditi da lavoro dipendente	Imposte e tasse a carico dell'ente	Acquisto di beni e servizi	Trasferimenti correnti	Trasferimenti di tributi (solo per le Regioni)	Fondi perequativi (solo per le Regioni)	Interessi passivi	Altre spese per redditi da capitale	Rimborsi e poste correttive delle entrate	Altre spese correnti	Totale
		101	102	103	104	105	106	107	108	109	110	100
	TOTALE MISSIONE 1 - Servizi istituzionali e generali e di gestione	831.285,88	105.500,00	558.900,00	7.500,00	0,00	0,00	0,00	0,00	488.000,00	214.800,00	2.205.985,88
	TOTALE MISSIONE 3 - Ordine pubblico e sicurezza	82.600,00	7.500,00	14.700,00	2.000,00	0,00	0,00	0,00	0,00	0,00	5.500,00	112.300,00
	TOTALE MISSIONE 4 - Istruzione e diritto allo studio	105.000,00	8.000,00	159.900,00	35.500,00	0,00	0,00	0,00	0,00	0,00	0,00	308.400,00
	TOTALE MISSIONE 5 - Tutela e valorizzazione dei beni e attività culturali	64.771,20	4.800,00	141.100,00	39.000,00	0,00	0,00	0,00	0,00	0,00	4.000,00	253.671,20
	TOTALE MISSIONE 6 - Politiche giovanili, sport e tempo libero	0,00	0,00	91.000,00	52.000,00	0,00	0,00	0,00	0,00	0,00	0,00	143.000,00
	TOTALE MISSIONE 7 - Turismo	0,00	0,00	92.500,00	120.300,00	0,00	0,00	0,00	0,00	0,00	0,00	212.800,00
	TOTALE MISSIONE 8 - Assetto del territorio ed edilizia abitativa	125.710,20	8.000,00	14.500,00	3.000,00	0,00	0,00	0,00	0,00	0,00	10.000,00	161.210,20
	TOTALE MISSIONE 9 - Sviluppo sostenibile e tutela del territorio e dell'ambiente	0,00	0,00	422.600,00	6.500,00	0,00	0,00	0,00	0,00	0,00	1.000,00	430.100,00
	TOTALE MISSIONE 10 - Trasporti e diritto alla mobilità	0,00	300,00	427.000,00	0,00	0,00	0,00	0,00	0,00	0,00	4.000,00	431.300,00
	TOTALE MISSIONE 11 - Soccorso civile	0,00	0,00	10.500,00	21.000,00	0,00	0,00	0,00	0,00	0,00	0,00	31.500,00
	TOTALE MISSIONE 12 - Diritti sociali, politiche sociali e famiglia	0,00	0,00	265.000,00	36.100,00	0,00	0,00	0,00	0,00	0,00	0,00	301.100,00
	TOTALE MISSIONE 13 - Tutela della salute	0,00	0,00	1.000,00	0,00	0,00	0,00	0,00	0,00	0,00	0,00	1.000,00
	TOTALE MISSIONE 14 - Sviluppo economico e competitività	0,00	0,00	188.000,00	0,00	0,00	0,00	0,00	0,00	0,00	0,00	188.000,00
	TOTALE MISSIONE 16 - Agricoltura, politiche agroalimentari e pesca	0,00	0,00	50.000,00	14.000,00	0,00	0,00	0,00	0,00	0,00	0,00	64.000,00
	TOTALE MISSIONE 17 - Energia e diversificazione delle fonti energetiche	0,00	0,00	2.833.500,00	580.000,00	0,00	0,00	0,00	0,00	0,00	60.000,00	3.473.500,00
	TOTALE MISSIONE 20 - Fondi e accantonamenti	0,00	0,00	0,00	0,00	0,00	0,00	0,00	0,00	0,00	323.230,00	323.230,00
	TOTALE GENERALE DELLE SPESE	1.209.367,28	134.100,00	5.270.200,00	916.900,00	0,00	0,00	0,00	0,00	488.000,00	622.530,00	8.641.097,28

Vengono sinteticamente analizzati i singoli macroaggregati:

### **REDDITI DA LAVORO DIPENDENTE**

Le previsioni di bilancio per quanto concerne la spesa del personale sono state quantificate sulla base del personale in servizio, del fabbisogno previsto per il triennio come stabilito dalla deliberazione giuntale di data 3.12.2024 relativa alla riorganizzazione interna prevista dalla nuova modifica della pianta organica.

**IMPOSTE E TASSE A CARICO DELL'ENTE** - In questa voce sono classificate, come poste principali:

- IRAP dovuta sulle retribuzioni lorde erogate ai dipendenti; il Comune per tutti i servizi applica il metodo c.d. retributivo: questa voce rappresenta la stragrande maggioranza della spesa prevista alla voce "Imposte e tasse a carico dell'Ente";
- tassa di circolazione sui veicoli, calcolata sul parco mezzi in dotazione all'ente;
- altre imposte a carico del Comune: imposta sostitutiva su TFR dipendenti e altro.

**ACQUISTO DI BENI E SERVIZI** – Sono classificate in questa voce le spese per gli acquisti di beni e di servizi necessari per garantire il regolare funzionamento e la buona gestione dei servizi: a titolo di esempio, i carburanti per i mezzi, la cancelleria, l'equipaggiamento ed il vestiario, la spesa per le utenze (acqua, luce, gas, telefonia, manutenzione applicativi informatici). Fanno parte di questo macro-aggregato anche le spese per incarichi professionali e quelle relative ai contratti di appalto per l'erogazione dei servizi pubblici, non svolti quindi direttamente dal personale dell'ente (mensa e trasporto scolastico, manutenzione del patrimonio comunale, servizi per il settore sociale, organizzazione di manifestazioni turistiche e culturali, gestione del servizio idrico integrato, ecc.). Le voci più rilevanti sono quelle relative alla quota delle entrate dei nuovi impianti idroelettrici di Contra e Castra all'associato Pac Pejo in base al contratto di associazione in partecipazione Rep. N. 1173/2014 la cui previsione iniziale 2025 si quantifica in Euro 2.238.000,00 annui. Le previsioni sono state calcolate sulla base dei contratti di appalto in essere attuali e sul fabbisogno storico delle spese. E' risultato necessario calibrare le previsioni in maniera sempre più precisa e contenuta, vista la perdurante riduzione delle risorse disponibili, a fronte dei numerosi tagli imposti dalla finanza centrale.

**TRASFERIMENTI CORRENTI** - in questa voce risultano classificati i contributi annualmente riconosciuti dall'ente a terzi e sono:

Capitolo	Descrizione	Tit.	Macroag.	2025	2026	2027
19	RIMBORSO SPESE COMMISSIONE EDILIZIA	1	4	3.000,00	3.000,00	3.000,00
158	TRASFERIMENTI ALLA COMUNITA' VAL DI SOLE (GARBAGE ICI)	1	4	1.000,00	1.000,00	1.000,00

189	TRASFERIMENTI ALLA COMUNITA' VAL DI SOLE (GARBAGE IDRICO)	1	4	500,00	500,00	500,00
246	QUOTA DIRITTI DI SEGRETERIA DI SPETTANZA DELLA PROVINCIA - ART.6 COMMA 1 L.R. 26 APRILE 2010 N. 1	1	4	3.000,00	2.000,00	2.000,00
250	RIMBORSI VARI	1	4	500,00	500,00	500,00
252	RIMBORSI VARI AMMINISTRAZIONI PUBBLICHE LOCALI	1	4	300,00	300,00	300,00
255	CONCORSO NELLA SPESA PER IL FUNZIONAMENTO DELLA SOTTOCOMMISSIONE ELETTORALE CIRCONDARIALE DI CLES	1	4	2.000,00	2.000,00	2.000,00
446	TRATTAMENTO DI FINE RAPPORTO - PERSONALE OPERAIO	1	4	1.000,00	1.000,00	1.000,00
572	RIMBORSO COSTI VIDEOSORVEGLIANZA DI VALLE	1	4	1.000,00	1.000,00	1.000,00
705	TRATTAMENTO DI FINE RAPPORTO POLIZIA MUNICIPALE PERSONALE A TEMPO DETERMINATO	1	4	2.000,00	2.000,00	2.000,00
865	CONTRIBUTO AL CORPO VV.FF. VOLONTARI	1	4	20.000,00	20.000,00	20.000,00
866	CONTRIBUTO ALL'UNIONE DISTRETTUALE DEI VIGILI DEL FUOCO DI MALE'	1	4	1.000,00	1.000,00	1.000,00
889	TRATTAMENTO DI FINE RAPPORTO - SERVIZIO SCUOLE MATERNE	1	4	2.000,00	2.000,00	2.000,00
1055	QUOTA RIPARTO SPESE ORDINARIE SCUOLA MEDIA OSSANA	1	4	33.500,00	33.500,00	33.500,00
1302	CONTRIBUTI AD ASSOCIAZIONI PER FINALITA' CULTURALI	1	4	10.000,00	10.000,00	10.000,00
1310	COMPARTECIPAZIONE SPESE U.T.E.T.D.	1	4	5.000,00	5.000,00	5.000,00

1316	COMPARTECIPAZIONE PROGETTI CULTURALI CON ALTRI COMUNI	1	4	2.000,00	2.000,00	2.000,00
1320	CONTRIBUTO ASSOCIAZIONE L.I.N.U.M. PER GESTIONE ECOMUSEO	1	4	22.000,00	22.000,00	22.000,00
1471	INDENNITA' RESIDENZA FARMACISTA	1	4	100,00	100,00	100,00
1506	CONTRIBUTO CONSORZIO TURISTICO PEJO 3000 S.R.L.	1	4	120.000,00	120.000,00	120.000,00
1786	AGEVOLAZIONI RIFIUTI FAMIGLIE	1	4	5.000,00	5.000,00	5.000,00
1901	SPESA CONVENZIONE ASILO NIDO	1	4	11.000,00	11.000,00	11.000,00
1957	COMPARTECIPAZIONE SPESA SOGGIORNI DIURNI ESTIVI PER BAMBINI	1	4	4.000,00	4.000,00	4.000,00
1958	COMPARTECIPAZIONE SPESA PROGETTI ATTIVATI DA ALTRI ENTI	1	4	19.000,00	19.000,00	19.000,00
1990	CONTRIBUTI PER LA PROMOZIONE DI ATTIVITA' RICREATIVE, SPORTIVE, ECC.	1	4	15.000,00	15.000,00	15.000,00
1992	COMPARTECIPAZIONE AGEVOLAZIONI SKIPASS	1	4	32.000,00	47.000,00	47.000,00
2160	CONTRIBUTI VARI AD ENTI ED ASSOCIAZIONI	1	4	2.000,00	2.000,00	2.000,00
2171	COMPARTECIPAZIONE SPESA PIANO DI ZONA PER I GIOVANI	1	4	5.000,00	5.000,00	5.000,00
2575	CONTRIBUTO ORDINARIO CONSORZIO MIGLIORAMENTO FONDIARIO	1	4	2.000,00	2.000,00	2.000,00
2576	CONTRIBUTI IN AGRICOLTURA	1	4	11.000,00	11.000,00	11.000,00
2580	CONTRIBUTI IN AGRICOLTURA	1	4	1.000,00	1.000,00	1.000,00
10005	SOVRACCANONI RIVIERASCHI CASTRA (COMUNE PEIO E BIM)	1	4	130.000,00	130.000,00	130.000,00
10011	RISERVA DI ENERGIA PAT	1	4	160.000,00	160.000,00	160.000,00

20005	SOVRACCANONI RIVIERASCHI CONTRA (COMUNE DI PEIO E BIM)	1	4	130.000,00	130.000,00	130.000,00
20011	RISERVA DI ENERGIA PAT	1	4	160.000,00	160.000,00	160.000,00
				<b>916.900,00</b>	<b>930.900,00</b>	<b>930.900,00</b>

## INTERESSI PASSIVI

La spesa per interessi passivi è interamente riferita al mutuo in essere con Cassa del Trentino per i lavori del polo scolastico sulla base del relativo piano di ammortamento.

## RIMBORSI E POSTE CORRETTIVE DELLE ENTRATE

In base alla nuova classificazione di bilancio di cui al D.Lgs. 118/2011, in questo macro-aggregato sono classificati gli sgravi, i rimborsi e i trasferimenti di quote indebite ed inesigibili di imposte ed entrate e proventi diversi. La previsione viene fatta sulla base delle indicazioni fornite dal Servizio Entrate.

Viene altresì compresa in questo macroaggregato la spesa al cap. 2685 di Euro 415.000,00 per l'intero triennio 2025/2027, quale quota da versare alla P.A.T. per contributo solidarietà in materia di finanza locale sulla base del modello di riparto aggiornato di cui all'integrazione al protocollo d'intesa in materia di finanza locale per il 2022 sottoscritto in data 15 luglio 2022 e del protocollo d'intesa in materia di finanza locale per il 2024 sottoscritto in data 7 luglio 2023 la rideterminazione del calcolo del Fondo perequativo/solidarietà che prevede un aggravio per il Comune di Peio in quanto il Fondo perequativo base viene rideterminato in relazione alla maggiore entrata dovuta al maggior gettito IMIS della categoria catastale D. Tale modello viene confermato dal protocollo d'intesa per il 2025.

Il Comune di Peio per il 2024 ha subito una rideterminazione del fondo perequativo base che da Euro 522.324,67 è stato ridotto a Euro 315.992,36 e di conseguenza la partecipazione del Comune al fondo di solidarietà ha visto l'aumento di oltre 200.000,00 annui, situazione che si ripresenta nell'anno 2025.

## ALTRE SPESE CORRENTI

In questa voce sono classificate tutte le spese che non trovano collocazione nei precedenti macroaggregati.

Ammortamenti - Il comune si è avvalso della facoltà di non iscrivere gli ammortamenti finanziari, come disposto dall'art. 167 del D.Lgs. n. 267/2000.

Fondo di riserva - Il fondo è iscritto per € 79.649,82 nel 2025, per € 71.324,98 nel 2026 e per € 71.324,98 nel 2027 - in particolare, lo stanziamento rispetta i limiti previsti dall'art. 166, comma 1 del Decreto Legislativo 18 agosto 2000 n. 267, in base al quale lo stanziamento non deve essere inferiore allo 0,30 e non può superare il 2 per cento del totale delle spese correnti di competenza inizialmente previste in bilancio; ai sensi del comma 2bis del citato art. 166, la metà della quota minima prevista dai commi 1 e 2ter è riservata alla copertura di eventuali spese non prevedibili, la cui mancata effettuazione comporta danni certi all'amministrazione.

Fondo di riserva di cassa: con la nuova contabilità armonizzata, a seguito della reintroduzione della previsione di cassa, è stato previsto l'obbligo di stanziare nel primo

esercizio del bilancio di previsione finanziario un fondo di riserva di cassa. L'importo previsto per l'anno 2025 è pari ad € 79.649,82 utilizzabile con deliberazioni dell'organo esecutivo (art. 166 comma 2 quater del Decreto Legislativo 18 agosto 2000, n. 267) è stato iscritto nel bilancio di previsione nella Missione "Fondi e Accantonamenti" all'interno del programma "fondo di riserva", un fondo di riserva di cassa, non inferiore allo 0,2 per cento delle spese finali.

## **IL FONDO CREDITI DUBBIA ESIGIBILITÀ**

Il Fondo Crediti di Dubbia Esigibilità (FCDDE) è destinato a coprire l'eventuale mancata riscossione di entrate di dubbia riscossione totale. Affinchè non si generino degli squilibri strutturali sui bilanci delle pubbliche amministrazioni soggette all'applicazione del D.Lgs. 23 giugno 2011 n. 118, il legislatore ha previsto che tra le spese sia iscritto il FONDO CREDITI DI DUBBIA ESEGIBILITA'.

In contabilità finanziaria tale fondo deve intendersi come un fondo rischi, diretto ad evitare che le entrate di dubbia esazione, previste ed accertate nel corso dell'esercizio, possano finanziare delle spese esigibili nel corso del medesimo esercizio.

A tal fine è stanziata nel bilancio di previsione un'apposita posta contabile, denominata "Accantonamento al fondo crediti di dubbia esigibilità" il cui ammontare è determinato in considerazione della dimensione degli stanziamenti relativi ai crediti che si prevede si formeranno nell'esercizio, della loro natura e dell'andamento della riscossione - media del rapporto tra incassi e accertamenti per ciascuna tipologia di entrata - nei cinque esercizi precedenti.

Per determinare il fondo crediti di dubbia esigibilità, in occasione della predisposizione del bilancio di previsione è necessario individuare le categorie di entrate stanziate che possono dare luogo a crediti di dubbia e difficile esazione. La scelta del livello di analisi è lasciata al singolo Ente, il quale può decidere di fare riferimento alle tipologie o di scendere ad un maggiore livello di analisi, costituito dalle categorie, o dai capitoli.

In particolare la procedura è stata la seguente:

1. sono state individuate le entrate che possono dare luogo a crediti di dubbia e difficile esazione;  
Non richiedono l'accantonamento:
  - a. i crediti da altre amministrazioni pubbliche (Titolo II e titolo IV entrata);
  - b. i crediti assistiti da fidejussione;
  - c. le entrate tributarie che, sulla base dei principi contabili di cui al paragrafo 3.7, sono accertate per cassa;
  - d. le entrate riscosse da un ente per conto di un altro ente e destinate ad essere versate all'ente beneficiario finale (in questo caso il fondo crediti di dubbia esigibilità è accantonato dall'ente beneficiario finale).

Con riferimento alle entrate che l'Ente non considera di dubbia e difficile esazione, per le quali non si provvede all'accantonamento al Fondo crediti di dubbia e difficile esazione, è necessario dare adeguata illustrazione; Il servizio finanziario, in attiva collaborazione con gli altri responsabili dei servizi, ha provveduto a verificare le singole entrate, capitolo per capitolo, per le quali risulta necessario provvedere ad accantonare il Fondo crediti di dubbia esigibilità escludendo quelle che non necessitano di accantonamento.

2. È stato definito il periodo di osservazione: la norma parla degli ultimi cinque esercizi. Si ritiene di far riferimento agli anni 2019-2023, in quanto esercizi chiusi per i quali, quindi, sono disponibili i dati definitivi di interesse. Dal 2022 non rientra più nel conteggio del Fondo la TARI gestita direttamente dal Comune dal 2019 al 2021, in quanto dal 01.01.2022 è stata istituita la tariffa corrispettiva di natura non tributaria collegata al ciclo dei rifiuti gestita direttamente dalla Comunità della Valle di Sole, soggetto affidatario del servizio.
3. Per ciascuna entrata è stata quindi individuata la percentuale che ha consentito la determinazione del Fondo nell'importo ritenuto adeguato.

Si sottolinea che per le entrate accertate per competenza la media è calcolata facendo riferimento al rapporto tra gli incassi e gli accertamenti di competenza dei singoli anni, considerando tra le riscossioni anche quelle effettuate nell'anno successivo in conto residui dell'anno precedente.

Le entrate che in passato sono state gestite per cassa, il dato da ricercare è quell'importo che sarebbe stato iscritto in bilancio se si fosse applicato anche in passato il nuovo principio della competenza finanziaria potenziata.

Si calcola come complemento a 100 del valore trovato al punto precedente quindi, se la capacità di riscossione tendenziale del quinquennio precedente era risultata pari all'80%, il complemento a 100, e quindi la percentuale di difficile esazione, è pari al 20%.

La percentuale di difficile esazione di cui al punto precedente va applicata allo stanziamento previsto nel bilancio di previsione della corrispondente entrata: la somma dei singoli accantonamenti costituisce l'importo teorico da stanziare in spesa nell'apposito capitolo dedicato.

4. Il Legislatore ha concesso la facoltà di applicare gradualmente la norma per quanto concerne l'accantonamento da effettuare nel F.C.D.E.

Ricordato che gli enti locali della Provincia Autonoma di Trento hanno applicato le disposizioni in materia di armonizzazione dei sistemi contabili e degli schemi di bilancio previste dal titolo I del decreto legislativo 23 giugno 2011, n. 118. L'Ente ha stanziato, per l'intero triennio, il 100% dell'importo minimo dell'accantonamento calcolato.

#### **Accantonamento effettivo in bilancio:**

Gli importi quantificati con le modalità sopra menzionate costituiscono lo stanziamento previsto nel bilancio 2025/2027 destinato al fondo crediti di dubbia esigibilità sono pari a:



<b>fondo crediti dubbia esigibilità</b>	<b>2025</b>	<b>2026</b>	<b>2027</b>
parte corrente - codifica D.Lgs. 118/2011 - 20.02 - 1.10.01.03.001	<b>43.580,18</b>	<b>39.905,02</b>	<b>39.905,02</b>
parte capitale - codifica D.Lgs. 118/2011 - 20.02 - 2.05.03.01.001	<b>0,00</b>	<b>0,00</b>	<b>0,00</b>

Nel corso dell'esercizio ed in particolare in fase di riequilibrio e di assestamento di bilancio gli accantonamenti vengono rivisti in considerazione degli accertamenti maturati e di eventuali variazioni degli stanziamenti di previsione.

Al fine di smaltire residui attivi che hanno condizionano la determinazione del fondo sono state potenziate misure volte all'accelerazione dei processi di riscossione delle entrate.

Accantonamento del fondo perdite società partecipate: Richiamando la deliberazione n. 4/2020 della Corte dei Conti – Sezione di Controllo per il Trentino-Alto Adige sede di Trento ed in particolare il punto 8 il Comune di Peio ha iscritto negli esercizi precedenti apposito accantonamento a copertura di eventuali oneri a carico dell'ente in caso di escussione del debito garantito alla società partecipata Vermiglia Spa con delibera Giunta comunale n. 191/2009 quantificando lo stesso sulla base della partecipazione societaria del Comune nel 15% delle rate di ammortamento del prestito. Tale accantonamento non si rende più necessario in quanto il mutuo è stato completamente ammortizzato e pertanto a bilancio non viene iscritta tale voce.

Accantonamento del fondo spese per contenziosi:

Sulla base del nuovo principio contabile applicato alla contabilità finanziaria, in occasione della prima applicazione dei principi applicati della contabilità finanziaria si è provveduto in via prudenziale all'accantonamento al fondo rischi spese legali sulla base di una ricognizione del contenzioso esistente a carico dell'ente formatosi negli esercizi precedenti. In presenza di contenzioso di importo particolarmente rilevante, l'accantonamento annuale può essere ripartito, in quote uguali, tra gli esercizi considerati nel bilancio di previsione o a prudente valutazione dell'ente. Gli stanziamenti riguardanti il fondo rischi spese legali, accantonato nella spesa degli esercizi successivi al primo, sono destinati ad essere incrementati in occasione dell'approvazione del bilancio di previsione successivo, per tenere conto del nuovo contenzioso formatosi alla data dell'approvazione del bilancio.

L'accantonamento prudenziale deriva dal contenzioso in essere per la determinazione della rendita delle centrali.

Fondo spese per contenziosi:

2025	€ 200.000,00
2026	€ 200.000,00
2027	€ 200.000,00

## TITOLO 2 – SPESE IN CONTO CAPITALE

Si riporta di seguito la distribuzione delle spese in conto capitale suddivisa per macroaggregati:

MACROAGGREGATI DI SPESA		Previsioni dell'anno 2025	Previsioni dell'anno 2026	Previsioni dell'anno 2027
		Totale	Totale	Totale
	TITOLO 2 - Spese in conto capitale			
202	Investimenti fissi lordi e acquisto di terreni	1.611.206,00	438.000,00	408.000,00
203	Contributi agli investimenti	47.500,00	25.000,00	25.000,00
205	Altre spese in conto capitale	0,00	0,00	0,00
	<b>TOTALE TITOLO 2</b>	<b>1.658.706,00</b>	<b>463.000,00</b>	<b>433.000,00</b>

### PROSPETTO DELLE SPESE DI BILANCIO PER MISSIONI E MACROAGGREGATI

SPESE IN CONTO CAPITALE E SPESE PER INCREMENTO DI ATTIVITA' FINANZIARIE - PREVISIONI DI COMPETENZA Esercizio finanziario 2025

MISSIONI E PROGRAMMI \ MACROAGGREGATI		Tributi in conto capitale a carico dell'ente	Investimenti fissi lordi	Contributi agli investimenti	Trasferimenti in conto capitale	Altre spese in conto capitale	Totale SPE IN CONTO CAPITALE	Acquisizioni di attività finanziarie	Concessione crediti	Altre spese per incremento di attività finanziarie	Totale SPE SE PER INCREMENTO DI ATTIVITA' FINANZIARIE
		201	202	203	204	205	200	301	302	303	300
	TOTALE MISSIONE 1 - Servizi istituzionali e generali e di gestione	0,00	644.147,00	0,00	0,00	0,00	644.147,00	0,00	0,00	0,00	0,00
	TOTALE MISSIONE 3 - Ordine pubblico e sicurezza	0,00	0,00	0,00	0,00	0,00	0,00	0,00	0,00	0,00	0,00
	TOTALE MISSIONE 4 - Istruzione e diritto allo studio	0,00	13.000,00	24.500,00	0,00	0,00	37.500,00	0,00	0,00	0,00	0,00
	TOTALE MISSIONE 5 - Tutela e valorizzazione dei beni e attività culturali	0,00	0,00	0,00	0,00	0,00	0,00	0,00	0,00	0,00	0,00
	TOTALE MISSIONE 6 - Politiche giovanili, sport e tempo libero	0,00	25.000,00	0,00	0,00	0,00	25.000,00	0,00	0,00	0,00	0,00
	TOTALE MISSIONE 7 - Turismo	0,00	0,00	0,00	0,00	0,00	0,00	0,00	0,00	0,00	0,00
	TOTALE MISSIONE 8 - Assetto del territorio ed edilizia abitativa	0,00	12.000,00	8.000,00	0,00	0,00	20.000,00	0,00	0,00	0,00	0,00
	TOTALE MISSIONE 9 - Sviluppo sostenibile e tutela del territorio e dell'ambiente	0,00	282.059,00	5.000,00	0,00	0,00	287.059,00	0,00	0,00	0,00	0,00

	TOTALE MISSIONE 10 - Trasporti e diritto alla mobilità	0,00	144.000,00	0,00	0,00	0,00	144.000,00	0,00	0,00	0,00	0,00
	TOTALE MISSIONE 11 - Soccorso civile	0,00	30.000,00	10.000,00	0,00	0,00	40.000,00	0,00	0,00	0,00	0,00
	TOTALE MISSIONE 12 - Diritti sociali, politiche sociali e famiglia	0,00	20.000,00	0,00	0,00	0,00	20.000,00	0,00	0,00	0,00	0,00
	TOTALE MISSIONE 13 - Tutela della salute	0,00	0,00	0,00	0,00	0,00	0,00	0,00	0,00	0,00	0,00
	TOTALE MISSIONE 14 - Sviluppo economico e competitività	0,00	200.000,00	0,00	0,00	0,00	200.000,00	0,00	0,00	0,00	0,00
	TOTALE MISSIONE 16 - Agricoltura, politiche agroalimentari e pesca	0,00	0,00	0,00	0,00	0,00	0,00	0,00	0,00	0,00	0,00
	TOTALE MISSIONE 17 - Energia e diversificazione delle fonti energetiche	0,00	241.000,00	0,00	0,00	0,00	241.000,00	0,00	0,00	0,00	0,00
	TOTALE GENERALE DELLE SPESE	0,00	1.611.206,00	47.500,00	0,00	0,00	1.658.706,00	0,00	0,00	0,00	0,00

## INVESTIMENTI FISSI LORDI E ACQUISTO DI TERRENI

In questa voce sono classificate le spese relative alla realizzazione di nuove opere, agli interventi di manutenzione straordinaria ed alle spese di progettazione previste nel piano delle opere pubbliche.

Gli interventi principali previsti sono:

- lavori di riqualificazione della sede municipale per euro 578.000,00
- lavori di sostituzione delle tubazioni dell'acquedotto di Peio Fonti per Euro 140.000,00
- acquisto di terreni adiacenti al centro termale per Euro 154.000,00
- manutenzione straordinaria delle reti del teleriscaldamento per Euro 90.000,00.

Per maggiori dettagli si rinvia al DUP e al Piano delle Opere Pubbliche 2025-2027.

<b>ELENCO ANALITICO DEGLI UTILIZZI DELLE QUOTE VINCOLATE E ACCANTONATE DEL RISULTATO DI AMMINISTRAZIONE PRESUNTO AL 31 DICEMBRE DELL'ESERCIZIO PRECEDENTE, DISTINGUENDO I VINCOLI DERIVANTI DALLA LEGGE E DAI PRINCIPI CONTABILI, DAI TRASFERIMENTI, DA MUTUI E ALTRI FINANZIAMENTI, VINCOLI FORMALMENTE ATTRIBUITI DALL'ENTE.</b>
--

### **L'AVANZO VINCOLATO**

Nel caso in cui il bilancio di previsione preveda l'utilizzo delle quote vincolate del risultato di amministrazione, l'elenco analitico riguardante le quote vincolate e accantonate del risultato di amministrazione presunto al 31 dicembre dell'esercizio precedente e i relativi utilizzi è costituito dalla seguente tabella.

Al riguardo si ricorda che l'utilizzo delle quote vincolate del risultato di amministrazione è sempre consentito, secondo le modalità di cui al principio applicato 9.2, anche nelle more dell'approvazione del rendiconto della gestione, mentre l'utilizzo delle quote accantonate è ammesso solo a seguito dell'approvazione del rendiconto o sulla base dell'approvazione del prospetto concernente il risultato di amministrazione presunto aggiornato sulla base dei dati di preconsuntivo.

Per vincoli derivanti dalla legge e dai principi contabili si intendono i vincoli previsti dalle leggi statali e regionali nei confronti degli enti locali e quelli previsti dalla legge statale nei confronti delle regioni, esclusi i casi in cui la legge dispone un vincolo di destinazione su propri trasferimenti di risorse a favore di terzi, che si configurano come vincoli derivanti da trasferimenti. Esempificazioni di vincoli derivanti dai principi contabili sono indicati nel principio applicato della contabilità finanziaria 9.2.

Come previsto dal principio contabile punto 9.11 della programmazione, si dà evidenza dei vincoli e degli accantonamenti posti al risultato di amministrazione 2023, nei seguenti prospetti:

La tabella dimostrativa del risultato di amministrazione presunto evidenzia le risultanze presunte della gestione dell'esercizio precedente a quello a cui si riferisce il bilancio di previsione e consente l'elaborazione di previsioni coerenti con tali risultati. In particolare, la tabella dimostrativa del risultato di amministrazione presunto consente di verificare l'esistenza di un eventuale disavanzo e di provvedere alla relativa copertura.

Il recente Decreto MEF del 1° agosto 2019 ha introdotto nuove tabelle dimostrative delle diverse quote del risultato di amministrazione (prospetti A1, A2 e A3) che, in base a quanto disposto dall'art. 6 comma 2 del citato D.M., applicate a decorrere dal bilancio di previsione 2021/2023.

Tali tabelle sono allegate al bilancio di previsione qualora l'ente applichi al bilancio di previsione quote di avanzo presunto vincolato, accantonato e/o destinato: l'elenco analitico dei vincoli utilizzati, degli accantonamenti o dei fondi destinati eventualmente impiegati sarà illustrato nella nota integrativa, distinguendo gli utilizzi dei vincoli derivanti dalla legge e dai principi contabili, dai trasferimenti, da mutui e da altri finanziamenti, vincoli formalmente attribuiti dall'Ente.

Per l'esercizio 2025 in nota integrativa, nell'ipotesi che il bilancio di previsione applichi quote di avanzo di amministrazione presunto, gli stessi dati sono riportati in forma tabellare.

Come indicato nella tabella del risultato di amministrazione presunto al 31.12.2024, esso ammonta complessivamente ad Euro **6.401.867,68** e suddiviso nelle varie quote.

Il Comune non ha previsto l'applicazione al bilancio di previsione per l'esercizio 2025 di alcuna quota dell'avanzo di amministrazione presunto.

In attuazione di quanto previsto dall'art. 187, comma 3 del T.U.E.L. e dell'art. 42, comma 8 del D.Lgs. 118/2011 (con riferimento alle regioni), le quote del risultato di amministrazione presunto dell'esercizio precedente costituite da accantonamenti risultanti dall'ultimo consuntivo approvato o derivanti da fondi vincolati possono essere applicate al primo esercizio del bilancio di previsione per il finanziamento delle finalità cui sono destinate.

Al riguardo si ricorda che l'utilizzo delle quote vincolate del risultato di amministrazione è sempre consentito, secondo le modalità di cui al principio applicato 9.2, anche nelle more dell'approvazione del rendiconto della gestione, ed anche in caso di esercizio provvisorio, esclusivamente per garantire la prosecuzione o l'avvio di attività soggette a termini o scadenza, la cui mancata attuazione determinerebbe danno per l'ente, mentre l'utilizzo delle quote accantonate è ammesso solo a seguito dell'approvazione del rendiconto o sulla base dell'approvazione del prospetto di cui all'art. 11, comma 3, lettera a) del Decreto Legislativo 23 giugno 2011 n. 118, concernente il risultato di amministrazione presunto, aggiornato sulla base dei dati di preconsuntivo.

Se la quota vincolata del risultato di amministrazione presunto è inferiore rispetto all'importo applicato al bilancio di previsione, l'ente provvede immediatamente alle necessarie variazioni di bilancio che adeguano l'impiego del risultato di amministrazione vincolato.

Ai sensi del comma 897 della Legge di bilancio 2019, l'applicazione al bilancio di previsione della quota vincolata, accantonata e destinata del risultato di amministrazione è comunque consentita, agli enti soggetti al D.Lgs 23 giugno 2011 n. 118, per un importo non superiore a quello di cui alla lettera A) del prospetto riguardante il risultato di amministrazione al 31 dicembre dell'esercizio precedente, al netto della quota minima obbligatoria accantonata nel risultato di amministrazione per il fondo crediti di dubbia esigibilità e del fondo anticipazione di liquidità, incrementato dell'importo del disavanzo da recuperare iscritto nel primo esercizio del bilancio di previsione.

Il successivo comma 898 prevede che, nel caso in cui l'importo della lettera A) del prospetto risulti negativo o inferiore alla quota minima obbligatoria accantonata nel risultato di amministrazione per il fondo crediti di dubbia esigibilità e al fondo anticipazione di liquidità, gli enti possono applicare al bilancio di previsione la quota vincolata, accantonata e destinata del risultato di amministrazione per un importo non superiore a quello del disavanzo da recuperare iscritto nel primo esercizio del bilancio di previsione.

Con riferimento ai vincoli di destinazione delle entrate derivanti dalle sanzioni per violazioni del codice della strada, nella colonna b) è indicato il totale degli accertamenti delle entrate da sanzioni, dedotto lo stanziamento definitivo al fondo crediti di dubbia esigibilità/fondo svalutazione crediti riguardante tali entrate e gli impegni assunti per il compenso al concessionario.

Per i vincoli derivanti dai trasferimenti si intendono gli specifici vincoli di utilizzo di risorse trasferite per la realizzazione di una determinata spesa. E' necessario distinguere le entrate vincolate alla realizzazione di una specifica spesa dalle entrate destinate al finanziamento di una generale categoria di spese, quali la spesa sanitaria o la spesa UE. La natura vincolata dei trasferimenti UE si estende alle risorse destinate al cofinanziamento nazionale. Pertanto, tali risorse devono essere considerate come "vincolate da trasferimenti" ancorché derivanti da entrate proprie dell'ente. Per gli enti locali, la natura vincolata di tali risorse non rileva ai fini della disciplina dei vincoli cassa.

Fermo restando l'obbligo di rispettare sia i vincoli specifici che la destinazione generica delle risorse acquisite, si sottolinea che la disciplina prevista dall'utilizzo delle quote vincolate del risultato di amministrazione non riguarda le c.d. risorse destinate.

Per vincoli derivanti da mutui e altri finanziamenti si intendono tutti i debiti contratti dall'ente, vincolati alla realizzazione di specifici investimenti, salvo i mutui contratti dalle regioni a fronte di disavanzo da indebitamento autorizzato con legge non ancora accertato.

Per vincoli formalmente attribuiti dall'ente si intendono quelli previsti dal principio applicato 9.2, derivati da "entrate straordinarie, non avente natura ricorrente, accertate e riscosse cui l'amministrazione ha formalmente attribuito una specifica destinazione. È possibile attribuire un vincolo di destinazione alle entrate straordinarie non aventi natura ricorrente solo se l'ente non ha rinviato la copertura del disavanzo di amministrazione negli esercizi successivi, ha provveduto nel corso dell'esercizio alla copertura di tutti gli eventuali debiti fuori bilancio (per gli enti locali compresi quelli ai sensi dell'art. 193 del T.U.E.L., nel caso in cui sia stata accertata, nell'anno in corso e nei due anni precedenti l'assenza dell'equilibrio generale di bilancio)".

Come previsto dal principio contabile punto 9.11 della programmazione, si dà evidenza dei vincoli, degli accantonamenti e delle destinazioni posti al risultato presunto di amministrazione 2024.

Dettaglio dei vincoli dell'avanzo di amministrazione al 1 gennaio 2024 come risultanti dal Rendiconto 2023:

<b>Avanzo di Amministrazione al 1 gennaio 2024 dopo il riaccertamento ordinario dei residui</b>	<b>7.221.079,53</b>
<b>Parte accantonata</b>	
Fondo accantonamento T.F.R. e altri accantonamenti	702.885,33
Fondo crediti di dubbia e difficile esazione al 31/12/2023	1.157.668,77
	<b>1.860.554,10</b>
<b>Parte vincolata</b>	
Vincoli derivanti da leggi e dai principi contabili	74.274,18
Vincoli derivanti da trasferimenti:	120.720,84
Vincoli derivanti dalla contrazione dei mutui	0,00
Vincoli formalmente attribuiti dall'ente	206.573,64
	<b>401.568,66</b>
<b>Parte destinata agli investimenti</b>	<b>62.464,23</b>
<b>Avanzo di Amministrazione disponibile</b>	<b>4.896.492,54</b>

## RISULTATO DI AMMINISTRAZIONE PRESUNTO

Allegato a/1) Risultato di amministrazione - quote accantonate

COMUNE DI PEIO

PROVINCIA DI TRENTO

### ELENCO ANALITICO DELLE RISORSE ACCANTONATE NEL RISULTATO DI AMMINISTRAZIONE (\*)

Capitolo di spesa	Descrizione	Risorse accantonate al 1/1/2024	Risorse accantonate applicate al bilancio dell'esercizio 2024 (con segno -)	Risorse accantonate stanziare nella spesa del bilancio dell'esercizio 2024	Variazione degli accantonamenti che si prevede di effettuare in sede di rendiconto 2024 (con segno +/-)	Risorse accantonate nel risultato di amministrazione presunto al 31/12/2024	Risorse accantonate presunte al 31/12/2024 applicate al primo esercizio del bilancio di previsione
		(a)	(b)	(c)	(d)	(e)=(a)+(b)+(c)+(d)	(f)
Fondo crediti di dubbia esigibilità							
Cap. 2710 / 0	FONDO CREDITI DI DUBBIA E DIFFICILE ESAGIONE DI PARTE CORRENTE	1.157.668,77	0,00	1.103.186,90	0,00	2.260.855,67	0,00
Totale Fondo crediti di dubbia esigibilità		1.157.668,77	0,00	1.103.186,90	0,00	2.260.855,67	0,00
Fondo contenzioso							
Cap. 2708 / 0	ACCANTONAMENTO RISCHI CONTENZIOSO RENDITE CENTRALI	600.000,00	0,00	600.000,00	0,00	1.200.000,00	0,00
Totale Fondo contenzioso		600.000,00	0,00	600.000,00	0,00	1.200.000,00	0,00
Altri accantonamenti							
Cap. 0 / 0	ACCANTONAMENTO INDENNITA' DI FINE MANDATO SINDACO	7.385,33	0,00	0,00	0,00	7.385,33	0,00
Cap. 0 / 0	ACCANTONAMENTO TFR (CAPITOLI VARI)	75.500,00	-24.000,00	0,00	0,00	51.500,00	0,00
Cap. 0 / 0	FONDO PASSIVITA' POTENZIALI (RINNOVI CONTRATTUALI)	20.000,00	0,00	0,00	0,00	20.000,00	0,00
Totale Altri accantonamenti		102.885,33	-24.000,00	0,00	0,00	78.885,33	0,00
Totale		1.860.554,10	-24.000,00	1.703.186,90	0,00	3.539.741,00	0,00

(\*) Le modalità di compilazione delle singole voci del prospetto sono descritte nel paragrafo 13.7.1 del principio applicato della programmazione

COMUNE DI PEIO

PROVINCIA DI TRENTO

ELENCO ANALITICO DELLE RISORSE VINCOLATE NEL RISULTATO DI AMMINISTRAZIONE (\*)

Cap. di entrata	Descrizione	Cap. di spesa correlato	Descrizione	Risorse vinc. al 1/1/2024	Entrate vincolate accertate nell'esercizio 2024 (dati presunti)	Impegni presunti eserc. 2024 finanziati da entrate vincolate accertate nell'esercizio o da quote vincolate del risultato di amministrazione (dati presunti)	Fondo plur. vinc. al 31/12/2024 finanziato da entrate vincolate accertate nell'esercizio o da quote vincolate del risultato di amministrazione (dati presunti)	Cancellazione nell'esercizio 2024 di residui attivi vincolati o eliminazione del vincolo su quote del risultato di amministrazione (+) e cancellazione nell'esercizio 2024 di residui passivi finanziati da risorse vincolate (-) (gestione dei residui): (dati presunti)	Cancellazione nell'esercizio 2024 di impegni finanziati dal fondo pluriennale vincolato dopo l'approvazione del rendiconto dell'esercizio 2023 se non reimpegnati nell'esercizio 2024 (+)	Risorse vincolate nel risultato di amministrazione presunto al 31/12/2024	Risorse vincolate presunte al 31/12/2024 applicate al primo esercizio del bilancio di previsione
				(a)	(b)	(c)	(d)	(e)	(f)	(g)=(a)+(b)-(c)-(d)-(e)+(f)	(i)
Vincoli derivanti dalla legge											
Cap. 106 / 0	RISTORI DI ENTRATA COSAP/TOSAP ANNO 2022	Cap. 0 / 0	SPECIFICARE SPESA	1.739,00	0,00	0,00	0,00	0,00	0,00	1.739,00	0,00
Cap. 1220 / 0	PROVENTI DA CONCESSIONI EDILIZIE	Cap. 0 / 1		22.621,74	0,00	0,00	0,00	0,00	0,00	22.621,74	0,00
Cap. 1221 / 0	SANZIONI PER VIOLAZIONI DELLE NORME URBANISTICHE	Cap. 0 / 1		49.913,44	0,00	0,00	0,00	0,00	0,00	49.913,44	0,00
Totale Vincoli derivanti dalla legge (h/1)				74.274,18	0,00	0,00	0,00	0,00	0,00	74.274,18	0,00
Vincoli derivanti da Trasferimenti											
Cap. 103 / 0	CONTRIBUTO SANIFICAZIONE SEGGI ELETTORALI	Cap. 0 / 1		1.992,47	0,00	0,00	0,00	0,00	0,00	1.992,47	0,00
Cap. 104 / 0	TRASFERIMENTI CORRENTI DA AMMINISTRAZIONI CENTRALI	Cap. 0 / 0	SPECIFICARE SPESA	0,00	0,00	0,00	0,00	0,00	0,00	0,00	0,00
Cap. 107 / 0	FONDO A SOSTEGNO ATTIVITA' ECONOMICHE D.P.C.M. 24 SET. 2020	Cap. 1555 / 0	TRASFERIMENTI ALLE IMPRESE FONDI D.P.C.M. 24 SET. 2020 (FONDI 2022)	0,00	0,00	0,00	0,00	0,00	0,00	0,00	0,00
Cap. 152 / 0	FONDO PEREQUATIVO: ASSEGNAZIONE PER FRONTEGGIARE INCREMENTO PREZZI ENERGIA DEL G.P. N. 2031/2022	Cap. 0 / 1	SPESE UTENZE ENERGIA ELETTRICA, Teleriscaldamento e Gasolio Riscaldamento	0,00	0,00	0,00	0,00	0,00	0,00	0,00	0,00
Cap. 153 / 0	2021 - TRASFERIMENTO TARI D.L. 73/2021 ART. 6	Cap. 0 / 1		47,27	0,00	11,75	0,00	0,00	0,00	35,52	0,00
Cap. 156 / 0	CONTRIBUTI PER CONTINUITA' SERVIZI EROGATI D.L. 01.03.2022 N. 17	Cap. 0 / 1	SPESE UTENZE ENERGIA ELETTRICA, Teleriscaldamento e Gasolio Riscaldamento	0,00	0,00	0,00	0,00	0,00	0,00	0,00	0,00
Totale Vincoli derivanti da Trasferimenti (h/2)				2.039,74	0,00	11,75	0,00	0,00	0,00	2.027,99	0,00
Vincoli derivanti da finanziamenti											



Cap. di entrata	Descrizione	Cap. di spesa correlato	Descrizione	Risorse vinc. al 1/1/2024	Entrate vincolate accertate nell'esercizio 2024 (dati presunti)	Impegni presunti eserc. 2024 finanziati da entrate vincolate accertate nell'esercizio o da quote vincolate del risultato di amministrazione (dati presunti)	Fondo plur. vinc. al 31/12/2024 finanziato da entrate vincolate accertate nell'esercizio o da quote vincolate del risultato di amministrazione (dati presunti)	Cancellazione nell'esercizio 2024 di residui attivi vincolati o eliminazione del vincolo su quote del risultato di amministrazione (+) e cancellazione nell'esercizio 2024 di residui passivi finanziati da risorse vincolate (-) (gestione dei residui): (dati presunti)	Cancellazione nell'esercizio 2024 di impegni finanziati dal fondo pluriennale vincolato dopo l'approvazione del rendiconto dell'esercizio 2023 se non reimpegnati nell'esercizio 2024 (+)	Risorse vincolate nel risultato di amministrazione presunto al 31/12/2024	Risorse vincolate presunte al 31/12/2024 applicate al primo esercizio del bilancio di previsione
				(a)	(b)	(c)	(d)	(e)	(f)	(g)=(a)+(b)-(c)-(d)-(e)+(f)	(i)
Cap. 1169 / 0	CONTRIBUTO PER SPESA PROGETTAZIONE DEFINITIVA ED ESECUTIVA RIQUALIFICAZIONE SEDE MUNICIPALE - LEGGE 27.12.2019 N. 160 ART. 1 COMMI DA 51 A 58	Cap. 3070 / 0	COMPETENZE INCARICO PROGETTAZIONE DEFINITIVA ED ESECUTIVA RIQUALIFICAZIONE SEDE MUNICIPALE	118.681,10	0,00	118.681,10	0,00	0,00	0,00	0,00	0,00
Totale Vincoli derivanti da finanziamenti (h/3)				118.681,10	0,00	118.681,10	0,00	0,00	0,00	0,00	0,00
Altri vincoli											
Cap. 0 / 0	CONTRIBUTO PNS CAP. 1154/E/2012 (ECONOMIE CAP. 3090/S)	Cap. 3101 / 0	LAVORI MESSA A NORMA SALA EDIFICIO PARCO NAZIONALE DELLO STELVIO P.ED. 314 C.C. COGOLO	206.573,64	0,00	172.000,00	0,00	0,00	0,00	34.573,64	0,00
Totale Altri vincoli (h/5)				206.573,64	0,00	172.000,00	0,00	0,00	0,00	34.573,64	0,00
Totale risorse vincolate (h=h/1+h/2+h/3+h/4+h/5)				401.568,66	0,00	290.692,85	0,00	0,00	0,00	110.875,81	0,00

Totale quote accantonate riguardanti le risorse vincolate da legge (i/1)	0,00
Totale quote accantonate riguardanti le risorse vincolate da trasferimenti (i/2)	0,00
Totale quote accantonate riguardanti le risorse vincolate da finanziamenti (i/3)	0,00
Totale quote accantonate riguardanti le risorse vincolate dall'ente (i/4)	0,00
Totale quote accantonate riguardanti le risorse vincolate da altro (i/5)	0,00
<b>Totale quote accantonate riguardanti le risorse vincolate (i=i/1+i/2+i/3+i/4+i/5))</b>	<b>0,00</b>
Totale risorse vincolate da legge al netto di quelle che sono state oggetto di accantonamenti (I/1=h/1-i/1)	74.274,18
Totale risorse vincolate da trasferimenti al netto di quelle che sono state oggetto di accantonamenti (I/2=h/2-i/2)	2.027,99
Totale risorse vincolate da finanziamenti al netto di quelle che sono state oggetto di accantonamenti (I/3=h/3-i/3)	0,00
Totale risorse vincolate dall'Ente al netto di quelle che sono state oggetto di accantonamenti (I/4=h/4-i/4)	0,00
Totale risorse vincolate da altro al netto di quelle che sono state oggetto di accantonamenti (I/5=h/5-i/5)	34.573,64
<b>Totale risorse vincolate al netto di quelle che sono state oggetto di accantonamenti (I=h-i)</b>	<b>110.875,81</b>

**Allegato a/3) Risultato di amministrazione - quote destinate**

COMUNE DI PEIO

PROVINCIA DI TRENTO

**ELENCO ANALITICO DELLE RISORSE DESTINATE AGLI INVESTIMENTI NEL RISULTATO DI AMMINISTRAZIONE (\*)**

Cap. di entrata	Descrizione	Cap. di spesa	Descrizione	Risorse destinate agli investim. al 1/1/2024	Entrate destinate agli investimenti accertate nell'esercizio 2024 (dato presunto)	Impegni eserc. 2024 finanziati da entrate destinate accertate nell'esercizio o da quote destinate dell'amministrazione (dati presunti)	Fondo plurienn. vinc. al 31/12/2024 finanziato da entrate destinate accertate nell'esercizio o da quote destinate del risultato di amministrazione	Cancellazione di residui attivi costituiti da risorse destinate agli investimenti o eliminazione della destinazione su quote del risultato di amministrazione (+) e cancellazione di residui passivi finanziati da risorse destinate agli investimenti (-) (gestione dei residui)	Risorse destinate agli investimenti nel risultato di amministrazione presunto al 31/12/2024	Risorse destinate agli investimenti nel risultato presunto al 31/12/2024 applicate al primo esercizio del bilancio di previsione
				(a)	(b)	(c)	(d)	(e)	(f)=(a) +(b) - (c)-(d)-(e)	(g)
Cap. 0 / 0	ECONOMIE	Cap. 0 / 0	SPECIFICARE SPESA	24.572,10	0,00	24.572,10	0,00	0,00	0,00	0,00
Cap. 1017 / 0	INDENNITA' DI ESPROPRIO	Cap. 3636 / 0	REALIZZAZIONE STRUTTURA A SERVIZIO ZONA LUDICO SPORTIVA LOC. PLANET (Rilevante IVA)	155,35	0,00	155,35	0,00	0,00	0,00	0,00
Cap. 1022 / 0	ALIENAZIONE DI BENI IMMOBILI	Cap. 3636 / 0	REALIZZAZIONE STRUTTURA A SERVIZIO ZONA LUDICO SPORTIVA LOC. PLANET (Rilevante IVA)	0,00	0,00	0,00	0,00	0,00	0,00	0,00
Cap. 1186 / 0	CONTRIBUTO CONSORZIO B.I.M. PIANO 2023	Cap. 3636 / 0	REALIZZAZIONE STRUTTURA A SERVIZIO ZONA LUDICO SPORTIVA LOC. PLANET (Rilevante IVA)	0,44	0,00	0,44	0,00	0,00	0,00	0,00
Cap. 1191 / 0	CONTRIBUTO CONSORZIO BIM ADIGE PIANO STRAORDINARIO 2016-2017	Cap. 3636 / 0	REALIZZAZIONE STRUTTURA A SERVIZIO ZONA LUDICO SPORTIVA LOC. PLANET (Rilevante IVA)	0,00	0,00	0,00	0,00	0,00	0,00	0,00
Cap. 1220 / 0	PROVENTI DA CONCESSIONI EDILIZIE	Cap. 3636 / 0	REALIZZAZIONE STRUTTURA A SERVIZIO ZONA LUDICO SPORTIVA LOC. PLANET (Rilevante IVA)	0,00	0,00	0,00	0,00	0,00	0,00	0,00
Cap. 1221 / 0	SANZIONI PER VIOLAZIONI DELLE NORME URBANISTICHE	Cap. 3636 / 0	REALIZZAZIONE STRUTTURA A SERVIZIO ZONA LUDICO SPORTIVA LOC. PLANET (Rilevante IVA)	0,00	0,00	0,00	0,00	0,00	0,00	0,00
Cap. 1490 / 0	CONTRIBUTI AGLI INVESTIMENTI	Cap. 3636 / 0	REALIZZAZIONE STRUTTURA A SERVIZIO ZONA LUDICO SPORTIVA LOC. PLANET (Rilevante IVA)	20.000,00	0,00	20.000,00	0,00	0,00	0,00	0,00
Cap. 2508 / 0	RIMBORSO SPESA PMA CENTRALI	Cap. 3636 / 0	REALIZZAZIONE STRUTTURA A SERVIZIO ZONA LUDICO SPORTIVA LOC. PLANET (Rilevante IVA)	17.736,34	0,00	17.736,34	0,00	0,00	0,00	0,00
<b>Totale</b>				<b>62.464,23</b>	<b>0,00</b>	<b>62.464,23</b>	<b>0,00</b>	<b>0,00</b>	<b>0,00</b>	<b>0,00</b>
Totale quote accantonate nel risultato di amministrazione presunto riguardanti le risorse destinate agli investimenti									0,00	
Totale risorse destinate nel risultato di amministrazione presunto al netto di quelle che sono state oggetto di accantonamenti									0,00	

**TABELLA DIMOSTRATIVA DEL RISULTATO DI AMMINISTRAZIONE PRESUNTO**

<b>1) Determinazione del risultato di amministrazione presunto al 31/12/2024:</b>		
<b>+</b>	<b>Risultato di amministrazione iniziale dell'esercizio 2024</b>	<b>7.221.079,53</b>
<b>+</b>	<b>Fondo pluriennale vincolato iniziale dell'esercizio 2024</b>	<b>7.265.695,12</b>
+	Entrate già accertate nell'esercizio 2024	18.745.866,02
-	Uscite già impegnate nell'esercizio 2024	23.367.709,55
-	Riduzione dei residui attivi già verificatesi nell'esercizio 2024	121.925,28
+	Incremento dei residui attivi già verificatesi nell'esercizio 2024	3.920,25
+	Riduzione dei residui passivi già verificatesi nell'esercizio 2024	365.925,68
<b>=</b>	<b>Risultato di amministrazione dell'esercizio 2024 alla data di redazione del bilancio di previsione dell'anno 2025</b>	<b>10.112.851,77</b>
+	Entrate che prevedo di accertare per il restante periodo dell'esercizio 2024	0,00
-	Spese che prevedo di impegnare per il restante periodo dell'esercizio 2024	0,00
-	Riduzione dei residui attivi presunta per il restante periodo dell'esercizio 2024	0,00
+	Incremento dei residui attivi presunto per il restante periodo dell'esercizio 2024	0,00
+	Riduzione dei residui passivi presunta per il restante periodo dell'esercizio 2024	0,00
-	Fondo pluriennale vincolato finale presunto dell'esercizio 2024	60.367,28
<b>=</b>	<b>A) Risultato di amministrazione presunto al 31/12/2024</b>	<b>10.052.484,49</b>

<b>2) Composizione del risultato di amministrazione presunto al 31/12/2024 :</b>	
<b>Parte accantonata</b>	
Fondo crediti di dubbia esigibilità	2.260.855,67
Fondo anticipazioni liquidità	0,00
Fondo perdite società partecipate	0,00
Fondo contezioso	1.200.000,00
Altri accantonamenti	78.885,33
Fondo di garanzia debiti commerciali	0,00
<b>B) Totale parte accantonata</b>	<b>3.539.741,00</b>
<b>Parte vincolata</b>	
Vincoli derivanti dalla legge	74.274,18
Vincoli derivanti da Trasferimenti	2.027,99
Vincoli derivanti da finanziamenti	0,00
Vincoli formalmente attribuiti dall'ente	0,00
Altri vincoli	34.573,64
<b>C) Totale parte vincolata</b>	<b>110.875,81</b>
<b>Parte destinata agli investimenti</b>	<b>0,00</b>
<b>D) Totale destinata agli investimenti</b>	<b>0,00</b>
<b>E) Totale parte disponibile (E=A-B-C-D)</b>	<b>6.401.867,68</b>
<b>Se E è negativo, tale importo è iscritto tra le spese del bilancio di previsione come disavanzo da ripianare</b>	
<b>3) Utilizzo quote del risultato di amministrazione presunto al 31/12/N-1 previsto nel bilancio:</b>	
<b>Utilizzo quota accantonata</b> da consuntivo anno prec. o previa verifica di preconsuntivo - salvo l'utilizzo del FAL)	0,00
<b>Utilizzo quota vincolata</b>	0,00
<b>Utilizzo quota destinata agli investimenti</b> (previa approvazione del rendiconto)	0,00
<b>in Utilizzo quota disponibile</b> (previa approvazione del rendiconto)	0,00
<b>Totale utilizzo avanzo di amministrazione presunto</b>	<b>0,00</b>

## **ALTRE INFORMAZIONI RIGUARDANTI LE PREVISIONI, RICHIESTE DALLA LEGGE O NECESSARIE PER L'INTERPRETAZIONE DEL BILANCIO**

### **EQUILIBRI COSTITUZIONALI**

La materia del controllo del debito pubblico discendente dagli obblighi imposti dal trattato di Maastricht relativi al patto di stabilità e crescita tra gli stati membri dell'Unione europea, ha subito nel tempo numerose evoluzioni, vincolando in materia rilevante le attività degli enti.

Tra le ultime normative succedutesi, la legge di bilancio 2019 (L. 145/2018), nel dare attuazione alle sentenze della Corte costituzionale n. 247 del 2017 e n. 101 del 2018, ha previsto ai commi 819-826 la nuova disciplina in materia di pareggio dei saldi di bilancio, in base alla quale, le regioni a statuto speciale, le province autonome e gli enti locali, a partire dal 2019 e le regioni a statuto ordinario a partire dal 2021, utilizzano il risultato di amministrazione e il fondo pluriennale vincolato di entrata e di spesa nel rispetto delle sole disposizioni previste dal decreto legislativo 23 giugno 2011 n. 118 (armonizzazione dei sistemi contabili). Gli enti pertanto si considerano in equilibrio in presenza di un risultato di competenza dell'esercizio non negativo, così come risultante dal prospetto della verifica degli equilibri allegato al rendiconto della gestione previsto dall'allegato 10 del decreto legislativo 118/2011, utilizzando la versione vigente per ciascun anno di riferimento che tiene conto di eventuali aggiornamenti adottati dalla Commissione Arconet.

La legge di bilancio è poi intervenuta modificando e/o eliminando numerose sanzioni relative agli anni passati, anche nei confronti degli enti in dissesto finanziario o in piano di riequilibrio pluriennale, ai sensi, rispettivamente, dell'articolo 244 e degli articoli 243-bis e seguenti del TUEL disponendo, tra l'altro, al comma 827, la disapplicazione del divieto di assunzione di personale per le amministrazioni comunali che hanno rinnovato i propri organismi nella tornata elettorale del giugno 2018.

Infine il Decreto del Ministero dell'Economia e delle Finanze di concerto con il Ministero dell'Interno e con la Presidenza del Consiglio dei Ministri del 1° agosto 2019 ha aggiornato gli schemi di bilancio e di rendiconto (allegati 9 e 10 al D.Lgs. 118/2011): in particolare, per quanto attiene al vigente prospetto di "Verifica degli equilibri", sono inseriti, tra le componenti valide ai fini della determinazione dell'equilibrio finale, anche lo stanziamento del fondo crediti di dubbia esigibilità, nonché gli altri stanziamenti non impegnati ma destinati a confluire nelle quote accantonate e vincolate del risultato di amministrazione. La partecipazione agli equilibri di tali componenti contabili incide, naturalmente, sulla determinazione del risultato finale.

Il citato decreto ha disposto che i nuovi allegati siano validi già per il consuntivo 2019, anche se per tale annualità solo con valore conoscitivo.

La verifica sugli andamenti della finanza pubblica in corso d'anno sarà effettuata dal M.E.F. attraverso il Sistema Informativo sulle operazioni degli enti pubblici (SIOPE) introdotto dall'articolo 28 della Legge 27 dicembre 2002, n. 289, come disciplinato dall'articolo 14 della legge 31 dicembre 2009 n. 196, mentre il controllo

successivo verrà operato attraverso le informazioni trasmesse alla BDAP (Banca dati delle Amministrazioni Pubbliche), istituita presso il Ministero dell'economia e delle finanze dall'articolo 13 della Legge 196/2009.

Il rispetto degli equilibri di finanza pubblica è pertanto desumibile, in sede di preventivo, dal prospetto degli equilibri allegato al bilancio di previsione, cui si rinvia, sottolineando che gli aggregati andranno costantemente monitorati in corso d'anno, con particolare riferimento all'incidenza delle nuove voci rilevanti introdotte con il Decreto MEF del 1° agosto 2019.

<b>ELENCO DEGLI INTERVENTI PROGRAMMATI PER SPESE DI INVESTIMENTO FINANZIATI COL RICORSO AL DEBITO E CON LE RISORSE DISPONIBILI.</b>
---

Di seguito si riporta l'elenco degli interventi di manutenzione straordinaria e degli acquisti in conto capitale e delle attività finanziarie, articolato secondo la differente natura delle risorse disponibili, nonché l'elenco dei lavori pubblici stanziati nel triennio.

Per il piano triennale delle opere pubbliche si rinvia agli allegati al bilancio.

#### **ENTRATE IN CONTO CAPITALE (TITOLO 4)**

<b>CAPITOLO</b>	<b>ART.</b>	<b>DESCRIZIONE</b>	<b>2025</b>	<b>2026</b>	<b>2027</b>
1023	0	ALIENAZIONE DI DIRITTI REALI	8.845,00	0,00	0,00
1028	0	PNRR MISSIONE1 COMPONENTE 1 INVESTIMENTO 1.4 SERVIZI E CITTADINANZA DIGITALE MISURA 1.4.5 PIATTAFORMA NOTIFICHE DIGITALI/SEND-COMUNI CUP G91F22004790006	23.147,00	0,00	0,00
1112	0	CONTRIBUTI AGLI INVESTIMENTI DA REGIONI E PROVINCE AUTONOME - FONDO PER GLI INVESTIMENTI PROGRAMMATI DAI COMUNI - DEL. G.P. N. 1398/2024	578.000,00	0,00	0,00
1187	0	CONTRIBUTO CONSORZIO B.I.M. ADIGE PIANO DI VALLATA - ANNUALITA' 2025	19.095,00	0,00	0,00

1192	0	CONTRIBUTO CONSORZIO BIM ADIGE PIANO INVESTIMENTI 2024 EFFICIENZA IDRICA ED ENERGETICA	116.337,00	0,00	0,00
1220	0	PROVENTI DA CONCESSIONI EDILIZIE	30.000,00	10.000,00	10.000,00
1221	0	SANZIONI PER VIOLAZIONI DELLE NORME URBANISTICHE	10.000,00	10.000,00	10.000,00
1483	0	CANONI DI CONCESSIONE AGGIUNTIVI ANNO 2023	21.000,00	0,00	0,00
1484	0	CANONI DI CONCESSIONE AGGIUNTIVI ANNO 2024	150.000,00	0,00	0,00
1485	0	CANONI DI CONCESSIONE AGGIUNTIVI ANNO 2025	688.659,00	14.396,00	0,00
1486	0	CANONI DI CONCESSIONE AGGIUNTIVI ANNO 2026	0,00	421.406,00	10.200,00
1488	0	CANONI DI CONCESSIONE AGGIUNTIVI ANNO 2027	0,00	0,00	397.717,00
2508	0	RIMBORSO SPESA PMA CENTRALI	13.623,00	7.198,00	5.083,00
<b>TOTALE</b>			<b>1.658.706,00</b>	<b>463.000,00</b>	<b>433.000,00</b>

**ENTRATE DA RIDUZIONE DI ATTIVITÀ FINANZIARIE (TITOLO 5) ECCEDENTI RISPETTO ALLA SPESE PER INCREMENTO DELLE ATTIVITÀ FINANZIARIE, DESTINABILI AL FINANZIAMENTO DEGLI INVESTIMENTI OLTRE CHE ALL'ESTINZIONE ANTICIPATA DEI PRESTITI**

<b>Descrizione intervento</b>	<b>2025</b>	<b>2026</b>	<b>2027</b>
	0,00	0,00	0,00

**ENTRATE DA ACCENSIONE PRESTITI (TITOLO 5),  
CHE COSTITUISCONO IL RICORSO AL DEBITO**

<b>Descrizione intervento</b>	<b>2025</b>	<b>2026</b>	<b>2027</b>
	0,00	0,00	0,00

### CONTRIBUTI AGLI INVESTIMENTI (riportati anche nel prospetto generale entrate c/capitale)

I contributi agli investimenti sono erogazioni effettuate da un soggetto a favore di terzi, destinate al finanziamento di spese di investimento, in assenza di controprestazione, cioè in assenza di un corrispettivo reso dal beneficiario, a favore di chi ha erogato il contributo. L'assenza del corrispettivo comporta che, a seguito dell'erogazione del contributo, il patrimonio del soggetto erogante si riduce mentre il patrimonio del beneficiario, o degli ulteriori successivi beneficiari, si incrementa. Il rispetto del vincolo di destinazione del contributo (o del trasferimento) non costituisce "controprestazione".

In assenza di uno specifico vincolo di destinazione del contributo ad uno specifico investimento, i contributi agli investimenti sono genericamente destinati al finanziamento degli investimenti. Nell'allegato al bilancio e al rendiconto riguardante il risultato di amministrazione è data evidenza della quota costituita da entrate genericamente "destinate" al finanziamento degli investimenti e della quota vincolata al finanziamento di specifici investimenti.

Nel bilancio di previsione finanziario la voce è complessivamente stanziata come segue:

2025	€ 47.500,00
2026	€ 25.000,00
2027	€ 25.000,00

di seguito dettagliati:

Descrizione	Macroagg.	anno 2025	anno 2026	anno 2027
CONTRIBUTI STR. A PRIVATI PER ABBELLIMENTO EDIFICI (CAP_3990)		8.000,00	0,00	0,00
COMPARTECIPAZIONE SPESA RETE SENTIERISTICA VAL DI SOLE (APT) (CAP 3856)	3	5.000,00	0,00	0,00
QUOTA RIPARTO SPESE STRAORDINARIE SCUOLA MEDIA OSSANA (CAP 3245)		24.500,00	15.000,00	15.000,00
CONTRIBUTO STRAORDINARIO AI VIGILI DEL FUOCO (CAP 3225)		10.000,00	10.000,00	10.000,00

### ALTRE SPESE IN CONTO CAPITALE

Sono previste in questo macro-aggregato:

Fondo pluriennale vincolato: si veda paragrafo successivo.

Altri rimborsi in conto capitale: comprendono le somme destinate al rimborso di proventi per permessi di costruire non dovuti o versati in eccesso.

Gli stanziamenti complessivi sono i seguenti:

2025	€ 0,00
2026	€ 0,00
2027	€ 0,00



#### **Titolo IV - RIMBORSO DI PRESTITI**

Il residuo debito dei mutui alla data 01.01.2025 risulta il seguente:

<b>Anno</b>	<b>2022</b>	<b>2023</b>	<b>2024</b>	<b>2025</b>	<b>2026</b>	<b>2027</b>
Residuo debito (+)	<b>2.120.467,56</b>	<b>1.932.766,93</b>	<b>1.740.827,00</b>	<b>1.590.192,67</b>	<b>1.484.179,85</b>	<b>1.378.167,03</b>
Nuovi prestiti (+)	-	-	-	-		
Prestiti rimborsati (-)	187.700,63	191.939,93	150.634,33	106.012,82	106.012,82	106.012,82
Estinzioni anticipate (-)	-	-	-	-		
Altre variazioni +/- (da specificare)	-	-	-	-		
<b>Totale fine anno</b>	<b>1.932.766,93</b>	<b>1.740.827,00</b>	<b>1.590.192,67</b>	<b>1.484.179,85</b>	<b>1.378.167,03</b>	<b>1.272.154,21</b>

A partire dal 2018 e per 10 anni, fra le spese del Titolo 4° “Rimborso di prestiti”, oltre alla quota capitale del mutuo contratto con Cassa del Trentino per i lavori di costruzione del polo scolastico, viene iscritta a bilancio la spesa di € 106.012,82 per giro contabile quota trattenuta dalla P.A.T. sul ex Fondo Investimenti Minori per recupero finanziamento concesso nel 2015 per l’estinzione anticipata dei mutui, per il quale è già stato assunto apposito provvedimento da parte del Responsabile del Servizio Finanziario (det. n. 21/2018 dd. 11.12.2018) sulla base delle indicazioni fornite dalla Provincia Autonoma di Trento.

#### **TITOLO VII – SPESE PER CONTO DI TERZI E PARTITE DI GIRO**

Le spese per conto di terzi e partite di giro, come indicato nella parte entrata, sono state previste a pareggio con le relative entrate.

## **IL FONDO PLURIENNALE VINCOLATO iscritto in spesa**

In fase di previsione, il fondo pluriennale vincolato stanziato tra le spese è costituito da due componenti logicamente distinte:

- 1) la quota di risorse accertate negli esercizi precedenti che costituiscono la copertura di spese già impegnate negli esercizi precedenti a quello cui si riferisce il bilancio e imputate agli esercizi successivi;
- 2) le risorse che si prevede di accertare nel corso dell'esercizio, destinate a costituire la copertura di spese che si prevede di impegnare nel corso dell'esercizio cui si riferisce il bilancio, con imputazione agli esercizi successivi.

L'esigenza di rappresentare nel bilancio di previsione le scelte operate, compresi i tempi di previsto impiego delle risorse acquisite per gli interventi sopra illustrati, è fondamentale nella programmazione della spesa pubblica locale (si pensi alla indispensabilità di tale previsione nel caso di indebitamento o di utilizzo di trasferimenti da altri livelli di governo). Ciò premesso, si ritiene possibile stanziare, nel primo esercizio in cui si prevede l'avvio dell'investimento, il fondo pluriennale vincolato anche nel caso di investimenti per i quali non risulta motivatamente possibile individuare l'esigibilità della spesa.

In tali casi, il fondo è imputato nella spesa dell'esercizio in cui si prevede di realizzare l'investimento in corso di definizione, alla missione ed al programma cui si riferisce la spesa e nel PEG (per gli enti locali), è "intestato" alla specifica spesa che si è programmato di realizzare, anche se non risultano determinati i tempi e le modalità.

Nel corso dell'esercizio, a seguito della definizione del cronoprogramma (previsione dei SAL) della spesa, si apportano le necessarie variazioni a ciascun esercizio considerati nel bilancio di previsione per stanziare la spesa ed il fondo pluriennale negli esercizi di competenza e, quando l'obbligazione giuridica è sorta, si provvede ad impegnare l'intera spesa con imputazione agli esercizi in cui l'obbligazione è esigibile.

Di seguito si riporta la composizione del fondo pluriennale vincolato iscritto in spesa, distinto tra parte corrente e parte capitale:

<b>FPV</b>	<b>2025</b>	<b>2026</b>	<b>2027</b>
FPV – parte corrente	€ 60.367,28	77.000,00	77.000,00
FPV – parte capitale	€ 0,00	€ 0,00	€ 0,00

Nel caso in cui gli stanziamenti riguardanti il fondo pluriennale vincolato comprendono anche investimenti ancora in corso di definizione, occorre indicare le cause che non hanno reso possibile porre in essere la programmazione necessaria alla definizione dei relativi cronoprogrammi: di seguito una tabella riepilogativa delle cause che hanno impedito la definizione dei cronoprogrammi:

Descrizione intervento	Causa	Importo FPV 2025	Importo FPV 2026	Importo FPV 2027
Nessuno				

### **ENTRATE E SPESE NON RICORRENTI**

Si analizza altresì l'articolazione e la relazione tra le entrate e le spese ricorrenti e quelle non ricorrenti. Al riguardo si ricorda che le entrate sono distinte in ricorrenti e non ricorrenti a seconda se l'acquisizione dell'entrata sia prevista a regime ovvero limitata ad uno o più esercizi, e le spese sono distinte in ricorrenti e non ricorrenti, a seconda se la spesa sia prevista a regime o limitata ad uno o più esercizi.

Sono, in ogni caso, da considerarsi non ricorrenti le entrate riguardanti:

- donazioni, sanatorie, abusi edilizi e sanzioni;
- condoni (previsti in parte corrente);
- gettiti derivanti dalla lotta all'evasione tributaria;
- entrate per eventi calamitosi;
- alienazione di immobilizzazioni, contributi di concessione e canoni aggiuntivi BIM dell'ADIGE;
- accensioni di prestiti;
- i contributi agli investimenti, a meno che non siano espressamente definitivi "continuativi" dal provvedimento o dalla norma che ne autorizza l'erogazione, sono totalmente destinati al finanziamento della spesa d'investimento.

### **ENTRATE CORRENTI DI CARATTERE NON RIPETITIVO**

	<b>Anno 2025</b>	<b>Anno 2026</b>	<b>Anno 2027</b>
CAP. 11 / 0: IMPOSTA MUNICIPALE PROPRIA DA ATTIVITA' DI LIQUIDAZIONE E ACCERTAMENTO ANNI PRECEDENTI	0,00	0,00	0,00
CAP. 16 / 0: INCASSI LIQUIDAZIONI ED ACCERTAMENTI ICI	0,00	0,00	0,00
CAP. 17 / 0: AVVISI ACCERTAMENTI ICI CENTRALI IDROELETTRICHE	0,00	0,00	0,00
CAP. 18 / 0: IMIS - ATTIVITA' DI VERIFICA	30.000,00	20.000,00	20.000,00
CAP. 21 / 0: IMPOSTA PUBBLICITA' DA ATTIVITA' DI VERIFICA	0,00	0,00	0,00
CAP. 51 / 0: TASSA RACCOLTA TRASPORTO E SMALTIMENTO RIFIUTI SOLIDI URBANI	0,00	0,00	0,00
CAP. 55 / 0: MAGGIORAZIONE TARES	0,00	0,00	0,00
CAP. 99 / 0: PNRR MISSIONE1 COMPONENTE 1 INVESTIMENTO 1.4 SERVIZI E CITTADINANZA DIGITALE CUP G91F230000730001	0,00	0,00	0,00
CAP. 100 / 0: PNRR MISSIONE1 COMPONENTE 1 INVESTIMENTO 1.2 ABILITAZIONE AL CLOUD PER LE PA LOCALI COMUNI CUP G91C22001290006	0,00	0,00	0,00

CAP. 102 / 0: RIMBORSO SPESE PER CONSULTAZIONI ELETTORALI	10.000,00	10.000,00	10.000,00
CAP. 103 / 0: RIMBORSO SPESE PER CONSULTAZIONI ELETTORALI - PROVINCIA	0,00	0,00	0,00
CAP. 105 / 0: RIMBORSO SPESE PER CENSIMENTO POPOLAZIONE E INDAGINI STATISTICHE	0,00	6.000,00	0,00
CAP. 106 / 0: CONTRIBUTI COVID	0,00	0,00	0,00
CAP. 107 / 0: TRASFERIMENTI CORRENTI DA AMMINISTRAZIONI CENTRALI - FONDO A SOSTEGNO ATTIVITA' ECONOMICHE DECRETO 24 SET. 2020	0,00	0,00	0,00
CAP. 153 / 0: FONDI COVID	0,00	0,00	0,00
CAP. 157 / 0: FONDO EMERGENZIALE	0,00	0,00	0,00
CAP. 349 / 0: PROVENTI DA RISARCIMENTO DANNI A CARICO FAMIGLIE	0,00	0,00	0,00
CAP. 405 / 2018: PROVENTI VARI DELL'ACQUEDOTTO COMUNALE	0,00	0,00	0,00
CAP. 410 / 2018: PROVENTI DEL SERVIZIO DEPURAZIONE ACQUE - SCARICHI CIVILI	0,00	0,00	0,00
CAP. 411 / 2018: PROVENTI DEL SERVIZIO FOGNATURA - SCARICHI CIVILI	0,00	0,00	0,00
CAP. 412 / 2018: PROVENTI DEL SERVIZIO DEPURAZIONE ACQUE - SCARICHI PRODUTTIVI	0,00	0,00	0,00
CAP. 415 / 2018: PROVENTI DEL SERVIZIO FOGNATURA - SCARICHI PRODUTTIVI	0,00	0,00	0,00
CAP. 425 / 0: PROVENTI TARIFFA DI IGIENE AMBIENTALE (T.I.A.)	0,00	0,00	0,00
CAP. 699 / 0: RIMBORSO QUOTA EXTRAPROFITTI GSE CENTRALI CONTRA E CASTRA	0,00	0,00	0,00
CAP. 701 / 0: INDENNIZZI DI ASSICURAZIONE CONTRO I DANNI	0,00	0,00	0,00
CAP. 702 / 0: CONGUAGLIO CONTRATTO ASSOCIAZIONE IN PARTECIPAZIONE	0,00	0,00	0,00
CAP. 800 / 0: RIMBORSO SPESE LEGALI AMMINISTRAZIONI PUBBLICHE	0,00	0,00	0,00
CAP. 801 / 0: RIMBORSO SPESE LEGALI IMPRESE	0,00	0,00	0,00
<b>Totale ENTRATE correnti non ripetitive</b>	<b>40.000,00</b>	<b>36.000,00</b>	<b>30.000,00</b>

Sono, in ogni caso, da considerarsi non ricorrenti, le spese riguardanti:

- a) le consultazioni elettorali;
- b) i ripiani di disavanzi pregressi di aziende e società e gli altri trasferimenti in c/capitale;
- c) gli eventi calamitosi;
- d) le sentenze esecutive ed atti equiparati;
- e) gli investimenti diretti;
- f) i contributi agli investimenti;
- g) altre spese in conto capitale.

**SPESE CORRENTI DI CARATTERE NON RIPETITIVO**

<b>Capitolo</b>	<b>Descrizione</b>	<b>ANNO 2025</b>	<b>ANNO 2026</b>	<b>ANNO 2027</b>
14	RIMBORSO SPESE LEGALI AMMINISTRATORI	0,00	0,00	0,00
45	ACQUISTO BENI PER CONSULTAZIONI ELETTORALI	2.000,00	2.000,00	2.000,00
46	ALTRE SPESE PER CONSULTAZIONI ELETTORALI	20.000,00	12.000,00	12.000,00
75	TRATTAMENTO DI FINE RAPPORTO - SERVIZIO SEGRETERIA	0,00	0,00	0,00
173	SANZIONI SERVIZIO SEGRETERIA	500,00	500,00	500,00
183	COMPENSO AVVISI ACCERTAMENTO ICI/IMUP CENTRALI IDROELETTRICHE	0,00	0,00	0,00
186	SPESE LEGALI RICORSO RENDITE CATASTALI CENTRALI	0,00	0,00	0,00
270	SERVIZI TRASLOCO E MOVIMENTAZIONE DOCUMENTAZIONE ARCHIVIO	13.500,00	0,00	0,00
271	SERVIZIO RIORGANIZZAZIONE DOCUMENTAZIONE ARCHIVIO	25.000,00	20.000,00	0,00
305	ONERI DA SENTENZE	0,00	0,00	0,00
318	TRATTAMENTO DI FINE RAPPORTO - SERVIZIO URBANISTICA	0,00	0,00	0,00
340	ATTREZZATURE/EQUIPAGGIAMENTO COMMISSIONE VALANGHE	0,00	0,00	0,00

379	SPESE PER CENSIMENTO POPOLAZIONE E INDAGINI STATISTICHE	2.000,00	8.000,00	2.000,00
446	TRATTAMENTO DI FINE RAPPORTO - PERSONALE OPERAIO	1.000,00	1.000,00	1.000,00
537	INCARICHI PER CONSULENZA IN MATERIA TRIBUTARIA	2.000,00	2.000,00	2.000,00
705	TRATTAMENTO DI FINE RAPPORTO POLIZIA MUNICIPALE (PERSONALE A TEMPO DETERMINATO)	0,00	0,00	0,00
706	IRAP SU RETRIBUZIONI PERSONALE SERVIZIO POLIZIA LOCALE (PERSONALE A TEMPO DETERMINATO)	2.000,00	2.000,00	2.000,00
707	ONERI INERENTI LA PREVIDENZA INTEGRATIVA PERSONALE SERVIZIO POLIZIA LOCALE (PERSONALE A TEMPO DETERMINATO)	1.000,00	1.000,00	1.000,00
708	CONTRIBUTI PREVIDENZIALI E ASSISTENZIALI PERSONALE SERVIZIO POLIZIA LOCALE (PERSONALE A TEMPO DETERMINATO)	5.000,00	5.000,00	5.000,00
709	VOCI ACCESSORIE AL PERSONALE SERVIZIO POLIZIA LOCALE (PERSONALE A TEMPO DETERMINATO)	0,00	0,00	0,00
710	STIPENDI E ASSEGNI FISSI AL PERSONALE SERVIZIO POLIZIA LOCALE (PERSONALE A TEMPO DETERMINATO)	15.000,00	15.000,00	15.000,00
721	COMPENSO PER LAVORO STRAORDINARIO PERSONALE SERVIZIO POLIZIA LOCALE (PERSONALE A TEMPO DETERMINATO)	1.000,00	1.000,00	1.000,00
870	PIANO PROTEZIONE CIVILE	0,00	0,00	0,00
889	TRATTAMENTO DI FINE RAPPORTO - SERVIZIO SCUOLE MATERNE	2.000,00	2.000,00	2.000,00
<b>1000</b>	<b>PNRR MISSIONE1 COMPONENTE 1 INVESTIMENTO 1.2 ABILITAZIONE AL CLOUD PER LE PA LOCALI COMUNI CUP G91C22001290006</b>	<b>0,00</b>	<b>0,00</b>	<b>0,00</b>
1001	PNRR MISSIONE1 COMPONENTE 1 INVESTIMENTO 1.4 SERVIZI E CITTADINANZA DIGITALE CUP G91F230000730001	0,00	0,00	0,00
1025	SERVIZI AUSILIARI UFFICIO TECNICO AREA EDILIZIA PRIVATA - PROGETTO DIGITALIZZAZIONE ARCHIVI	8.000,00	0,00	0,00

1312	CONTRIBUTO ASSOCIAZIONE TEATRALE PER CENTENARIO MATTEOTTI	0,00	0,00	0,00
1313	SERVIZI VARI CENTENARIO MATTEOTTI	0,00	0,00	0,00
1314	ACQUISTI VARI CENTENARIO MATTEOTTI	0,00	0,00	0,00
1315	NOLEGGIO ATTREZZATURE CENTENARIO MATTEOTTI	0,00	0,00	0,00
1330	PROGETTO PRELIMINARE PERCORSO ESPOSITIVO PALAZZO MIGAZZI	0,00	0,00	0,00
1380	REALIZZAZIONE LIBRO SULLE CENTRALI DELLA VAL DI PEIO	0,00	0,00	0,00
1381	STAMPA LIBRO SULLE CENTRALI DELLA VAL DI PEIO	0,00	0,00	0,00
1382	DIZIONARIO TOPONOMASTICO TRENINO - VOLUME COMUNE DI PEIO (STAMPA)	0,00	0,00	0,00
1383	STAMPA LIBRO "PAROLE PARLADE SU PER PEJ"	0,00	0,00	0,00
1384	DIZIONARIO TOPONOMASTICO TRENINO - VOLUME COMUNE DI PEIO (ALLESTIMENTO CARTOGRAFICO)	0,00	0,00	0,00
1385	STAMPA LIBRO ARCHIVIO FOTOGRAFICO PEIO	0,00	0,00	0,00
1501	NOLEGGIO ATTREZZATURE	0,00	0,00	0,00
1508	ADESIONE PROGETTO CULTURALE DI VALLE "SENTIERO DELLA FOTOGRAFIA"	0,00	0,00	0,00
1553	TRASFERIMENTI ALLE IMPRESE FONDI D.P.C.M. 24 SET. 2020 (FONDI 2020)	0,00	0,00	0,00
1690	RICERCA SCIENTIFICA PERMAFROST E RISORSE IDRICHE IN VAL DI PEIO	0,00	0,00	0,00
1742	CANONE DI DEPURAZIONE - TRASFERIMENTO ALLA PROVINCIA	0,00	0,00	0,00
1746	INTERVENTO FOGNATURA PEJO 3000	0,00	0,00	0,00
1900	SPESA TRASLOCO ASILO NIDO	0,00	0,00	0,00



1947	ALLESTIMENTO AIUOLE PERENNI	0,00	0,00	0,00
1969	RETTE RICOVERO	10.000,00	10.000,00	10.000,00
1976	RIPRISTINO /PULIZIA AREA PLANET	0,00	0,00	0,00
1983	NOLEGGIO ATTREZZATURE ATTIVITA' SPORTIVE E TEMPO LIBERO	0,00	0,00	0,00
2162	CONTRIBUTO 60° PELLEGRINAGGIO IN ADAMELLO LUGLIO 2024	0,00	0,00	0,00
2215	INCARICHI TECNICI PROGETTO RINATURALIZZAZIONE TORRENTE NOCE	33.000,00	0,00	0,00
2239	PRATICHE AMMINISTRATIVE AUTOCARRO	0,00	0,00	0,00
2247	PIANO FATTIBILITA' TECNICO ECONOMICA INTERVENTI VIABILITA'	20.000,00	20.000,00	20.000,00
2692	RIMBORSI DI PARTE CORRENTE A IMPRESE DI SOMME NON DOVUTE O INCASSATE IN ECCESSO	10.000,00	10.000,00	10.000,00
19999	RESTITUZIONE EXTRAPROFITTI CENTRALI CONTRA E CASTRA	0,00	0,00	0,00
<b>TOTALE</b>		<b>173.000,00</b>	<b>111.500,00</b>	<b>85.500,00</b>

***Equilibri di Entrate e Spese Correnti Una Tantum***

				<b>2025</b>	<b>2026</b>	<b>2027</b>
TOTALI ENTRATE correnti non ripetitive				40.000,00	36.000,00	30.000,00
TOTALI SPESE correnti non ripetitive				200.000,00	118.500,00	92.500,00
Squilibrio				<b>-160.000,00</b>	<b>-82.500,00</b>	<b>-62.500,00</b>

<b>ELENCO DELLE GARANZIE PRINCIPALI O SUSSIDIARIE PRESTATE DALL'ENTE A FAVORE DI ENTI E DI ALTRI SOGGETTI AI SENSI DELLE LEGGI VIGENTI.</b>
---

I comuni, le province e le città metropolitane possono rilasciare a mezzo di deliberazione consiliare garanzia fideiussoria per l'assunzione di mutui destinati ad investimenti e per altre operazioni di indebitamento da parte di aziende da essi dipendenti, da consorzi cui partecipano nonché dalle comunità montane di cui fanno parte, che possono essere destinatari di contributi agli investimenti finanziati da debito, come definiti dall'art. 3, comma 18, lettere g) ed h), della legge 24 dicembre 2003, n. 350.

La garanzia fideiussoria può essere inoltre rilasciata a favore delle società di capitali, costituite ai sensi dell'articolo 113, comma 1, lettera e), per l'assunzione di mutui destinati alla realizzazione delle opere di cui all'articolo 116, comma 1. In tali casi i comuni, le province e le città metropolitane rilasciano la fideiussione limitatamente alle rate di ammortamento da corrispondersi da parte della società sino al secondo esercizio finanziario successivo a quello dell'entrata in funzione dell'opera ed in misura non superiore alla propria quota percentuale di partecipazione alla società.

La garanzia fideiussoria può essere rilasciata anche a favore di terzi che possono essere destinatari di contributi agli investimenti finanziati da debito, come definiti dall'art. 3, comma 18, lettere g) ed h), della legge 24 dicembre 2003, n. 350, per l'assunzione di mutui destinati alla realizzazione o alla ristrutturazione di opere a fini culturali, sociali o sportivi, su terreni di proprietà dell'ente locale, purché siano sussistenti le seguenti condizioni:

- a) il progetto sia stato approvato dall'ente locale e sia stata stipulata una convenzione con il soggetto mutuatario che regoli la possibilità di utilizzo delle strutture in funzione delle esigenze della collettività locale;
- b) la struttura realizzata sia acquisita al patrimonio dell'ente al termine della concessione;
- c) la convenzione regoli i rapporti tra ente locale e mutuatario nel caso di rinuncia di questi alla realizzazione o ristrutturazione dell'opera.

**L'ente ha rilasciato garanzie fideiussorie a favore della società VERMIGLIANA S.P.A. – vedi del. G.C. n. 191 dd. 11.08.2009 che si è estinta nel 2024.**

Nel corso degli anni non si mai reso necessario l'utilizzo di tale garanzia, essendo la società produttrice di energia elettrica con bilancio in attivo che garantisce la copertura dei costi con distribuzione ai soci di utili.

Inoltre ha rilasciato una garanzia indiretta con le delibere consiliari n. 4-5 dd. 23.02.2015 a favore di un pool di 3 banche a garanzia del debito residuo dei mutui assunti dalla Pac Pejo per la realizzazione degli impianti idroelettrici di Contra e Castra.

<b>ONERI E IMPEGNI FINANZIARI STIMATI E STANZIATI IN BILANCIO, DERIVANTI DA CONTRATTI RELATIVI A STRUMENTI FINANZIARI DERIVATI O DA CONTRATTI DI FINANZIAMENTO CHE INCLUDONO UNA COMPONENTE DERIVATA.</b>
---

La nota integrativa, con riferimento ai contratti relativi a strumenti finanziari derivati o ai contratti di finanziamento che includono una componente derivata, deve indicare gli oneri e gli impegni finanziari stimati e stanziati in bilancio per ciascuna operazione in derivati.

**L'ente non ha stipulato contratti relativi a strumenti finanziari derivati o contratti di finanziamento che includono una componente derivata.**

## ELENCO DEI PROPRI ENTI ED ORGANISMI STRUMENTALI.

Si riporta l'elenco degli enti ed organismi strumentali dell'ente, precisando che i rispettivi bilanci sono consultabili sui siti internet a fianco indicati:

DENOMINAZIONE ORGANISMO STRUMENTALE	INDIRIZZO SITO INTERNET
<b>Pejo Funivie Spa</b> avente per oggetto la gestione di impianti di trasporto a fune	vedi bilancio al 30.06.2024 allegato
<b>Trentino Trasporti S.p.A.</b> , avente per oggetto il servizio di trasporto pubblico di persone	<a href="https://www.trentinotrasporti.it/societa-trasparente/bilanci/bilancio">https://www.trentinotrasporti.it/societa-trasparente/bilanci/bilancio</a>
<b>Azienda per il Turismo delle Valli di Sole, Pejo e Rabbi Società consortile per azioni</b>	<a href="https://www.visitvaldisole.it/it/organizzazione-trasparente">https://www.visitvaldisole.it/it/organizzazione-trasparente</a>
<b>Trentino Riscossioni S.p.A.</b> , avente per oggetto l'attività nell'ambito della riscossione e della gestione delle entrate	<a href="http://www.trentinoriscossionispa.it">www.trentinoriscossionispa.it</a>
<b>Pejo Terme Natura Srl</b> avente per oggetto il servizio pubblico termale	<a href="https://www.termepejo.it/amministrazione-trasparente">https://www.termepejo.it/amministrazione-trasparente</a>
<b>Vermigliana Spa</b> avente per oggetto la produzione di energia elettrica	<a href="http://vermiglianaenergia.it/amministrazione-trasparente">http://vermiglianaenergia.it/amministrazione-trasparente</a>
<b>Alto Noce Srl</b> avente per oggetto la produzione di energia elettrica	vedi bilancio al 31.12.2023 allegato
<b>Primiero Energia Spa</b> avente per oggetto la produzione di energia elettrica	<a href="https://www.primieroenergia.com">https://www.primieroenergia.com</a>
<b>Trentino Digitale Spa.</b> avente per oggetto la produzione di servizi in ambito informatico	<a href="https://www.trentinodigitale.it/Societa-Trasparente/Bilanci">https://www.trentinodigitale.it/Societa-Trasparente/Bilanci</a>
<b>Consorzio dei Comuni Trentini – Società Cooperativa</b> avente per oggetto l'attività di consulenza, supporto organizzativo agli enti	<a href="https://www.comunitrentini.it/Societa-Trasparente/Bilanci2">https://www.comunitrentini.it/Societa-Trasparente/Bilanci2</a>

<b>ELENCO DELLE PARTECIPAZIONI POSSEDUTE CON L'INDICAZIONE DELLA RELATIVA QUOTA PERCENTUALE</b>
---

Si riporta di seguito l'elenco delle partecipazioni dirette possedute dall'ente al 31.12.2023:

	DENOMINAZIONE	% di partecipazione
1	<b>Pejo Funivie Spa</b>	<b>24,89</b>
2	<b>Trentino Trasporti S.p.A.</b>	<b>0,01581</b>
3	<b>Azienda per il Turismo delle Valli di Sole, Pejo e Rabbi Società consortile per azioni</b>	<b>3,8155</b>
4	<b>Trentino Riscossioni S.p.A.</b>	<b>0,0188</b>
5	<b>Pejo Terme Natura Srl</b>	<b>100</b>
6	<b>Vermigliana Spa</b>	<b>15</b>
7	<b>Alto Noce Srl</b>	<b>33,33</b>
8	<b>Primiero Energia Spa</b>	<b>0,182</b>
9	<b>Trentino Digitale Spa</b>	<b>0,0073</b>
10	<b>Consorzio dei Comuni Trentini – Società Cooperativa</b>	<b>0,54</b>

Altri soggetti partecipati:

Consorzio Comuni B.I.M. dell'Adige	Consorzio obbligatorio di funzione ai sensi art. 38 Codice Enti Locali
---------------------------------------	--

Ditta 500	PEJO FUNIVIE SPA PIAZZALE TELECABINA, N. 1 38024 PEJO	TN	Codice attività 493901 - GESTIONE IMPIANTI A F	Codice fiscale 00110250222	Partita IVA 00110250222
SITUAZIONE PATRIMONIALE AL 30/06/2024			DAL	AL	Pagina 1
ATTIVITA'			PASSIVITA'		
CONTO	DESCRIZIONE CONTO	SALDO	CONTO	DESCRIZIONE CONTO	SALDO
01/05/010	SOCI C/CENTESIMI RICHIAMATI	3.733,00	04/05/010	FIAMM COSTI DI AMPLIAMENTO	1.100,00
01/05/000	CREDITI V/SOCI P/VERS.ANC.DOVUTI	3.733,00	04/05/000	FIAMM COSTI DI IMPIANTO E AMPL.	1.100,00
01/05/000	CREDITI V/SOCI P/VERS.ANC.DOVUTI	3.733,00	04/15/015	FIAMM LIC. D'USO SOF. A TEM. IND	8.200,45
03/05/010	COSTI DI AMPLIAMENTO	1.100,00	04/15/000	FIAMM DIRITTI DI BREV. E UT. OP.	8.200,45
03/05/000	COSTI DI IMPIANTO E AMPLIAMENTO	1.100,00	04/35/005	FIAMM. PISTE DA SCI	1.909.292,05
03/15/015	LIC.ZA USO SOFTWARE TEMPO INDET.	9.280,45	04/35/015	FIAMM ALT. COS. AD UT. PLU. AMM	289.666,96
03/15/000	DIRITTI DI BREV.E UTIL. OPERE ING	9.280,45	04/35/000	FIAMM ALTRE IMMOB. IMMATERIALI	2.198.959,01
03/30/005	IMMOB.IMMATERIALI IN CORSO	10.220,00	04/00/000	FIAMM IMMOBILIZZAZIONI IMMAT.	2.208.259,46
03/30/000	IMM.IMM. IN CORSO E ACCONTI	10.220,00	07/05/010	FIAMM FABBRICATI CIVILI	115.433,69
03/35/005	PISTE DA SCI	4.876.474,74	07/05/020	FIAMM COSTRUZIONI LEGGERE	11.189,40
03/35/015	ALTRE IMMOBILIZ.IMMATERIALI	216.612,32	07/05/502	FIAMM. SOVRAPPASSO S.P.87	69.662,46
03/35/501	MANUTENZIONI DA AMMORTIZZARE	85.895,61	07/05/000	FIAMM FABBRICATI	196.295,55
03/35/000	ALTRE IMMOB.ZIONI IMMATERIALI	5.178.982,67	07/10/010	FIAMM. IMPIANTI DI RISALITA	1.888.833,43
03/00/000	IMMOBILIZZAZIONI IMMATERIALI	5.199.583,12	07/10/503	FIAMM.IMPIANTI DI INNEV.ARTIF.	1.029.210,79
06/05/005	TERRENI	406.597,59	07/10/504	FIAMM. CABINE ELETTRICHE	79.187,74
06/05/010	FABBRICATI CIVILI	343.571,31	07/10/000	FIAMM IMPIANTI E MACCHINARIO	2.997.231,96
06/05/020	COSTRUZIONI LEGGERE	31.509,03	07/15/005	FIAMM ATTREZ. IND.LI E COMM.LI	784.930,29
06/05/502	SOVRAPPASSO S.P.87	69.662,46	07/15/010	FIAMM ATTR. VARIE E MINUTE	3.325,49
06/05/000	TERRENI E FABBRICATI	851.340,39	07/15/503	FIAMM.IMPIANTI TELECOMUNICAZIONI	14.197,14
06/10/010	IMPIANTI DI RISALITA	4.458.800,17	07/15/504	FIAMM. IMPIANTO TELEVISIVO	2.390,97
06/10/503	IMPIANTI DI INNEVAMENTO ARTIF.	2.354.944,82	07/15/000	FIAMM ATTREZ. IND.LI E COMM.LI	804.843,89
06/10/504	CABINE ELETTRICHE	232.777,73	07/20/010	FIAMM MACCH. ELETTRIC. D'UFF.	42.646,49
06/10/000	IMPIANTI E MACCHINARIO	7.046.522,72	07/20/000	FIAMM. MOBILI E MACCH. D'UFFICIO	42.646,49
06/15/005	ATTREZZAT. IND.LI E COMM.LI	1.274.772,47	07/25/015	FIAMM. AUTOCARRI/AUTOVETTURE	78.956,50
06/15/010	ATTR.VARIE E MINUTE (<516,46 E.)	3.697,88	07/25/000	FIAMM. AUTOMEZZI (ALTRI BENI)	78.956,50
06/15/503	IMPIANTI TELECOMUNICAZIONI	14.197,14	07/30/040	FIAMM. ARREDAMENTO	14.964,60
06/15/504	IMPIANTO TELEVISIVO VIDEOCAM.	2.390,97	07/30/045	FIAMM. SEGNALETICA	27.609,77
06/15/000	ATTREZZATURE IND.LI E COMM.LI	1.295.058,46	07/30/050	FIAMM. BATTIPISTA E MACCH.OPER	360.227,44
06/20/010	MACCHINE ELETTRIC. D'UFFICIO	49.379,78	07/30/100	FIAMM. ALTRI BENI MATERIALI	14.660,63
06/20/000	MOBILI E MACCH.D'UFF.(ALTRI BENI)	49.379,78	07/30/000	FIAMM. ALTRI BENI	417.462,44
06/25/015	AUTOCARRI/AUTOVETTURE	120.231,71	07/00/000	FIAMM IMMOB. MATERIALI	4.537.426,83
06/25/000	AUTOMEZZI (ALTRI BENI)	120.231,71	15/05/501	CREDITI SU CORRISPETTIVI	1.835,50
06/30/040	ARREDAMENTO	15.887,97	15/05/000	ALTRI CREDITI V/CIENTI	1.835,50
06/30/045	SEGNALETICA	36.842,85	15/00/000	ALTRI CREDITI V/CIENTI	1.835,50
06/30/050	BATTIPISTA E MACCH.OPERATRICI	1.261.409,80	18/20/090	ALTRI CREDITI TRIBUTARI	24,66
06/30/100	ALTRI BENI MATERIALI	78.190,00	18/20/000	CREDITI TRIBUTARI	24,66
06/30/000	ALTRI BENI	1.392.330,62	18/00/000	ALTRI CREDITI	24,66
06/35/005	IMMOB. MATERIALI IN CORSO	10.836,00	28/05/005	CAPITALE SOCIALE	4.682.748,00
06/35/000	IMMOBIL. IN CORSO E ACCONTI	10.836,00	28/05/000	CAPITALE	4.682.748,00
06/00/000	IMMOBILIZZAZIONI MATERIALI	10.765.699,68	28/20/005	RISERVA LEGALE	199.850,05
09/05/090	PARTECIPAZ. CONSORZIO PEJO3000	10.000,00	28/20/000	RISERVA LEGALE	199.850,05
09/05/501	PARTECIPAZIONE CONFIDIMPRESA TN	5.250,00	28/35/005	RISERVA STRAORDINARIA	2.620.063,66
09/05/502	PARTECIPAZIONE AZ. TURISMO VDS	16.000,00	28/35/000	ALTRE RISERVE	2.620.063,66
09/05/503	PARTECIPAZ. VAL DI SOLE GROUP	100.000,00	28/00/000	PATRIMONIO NETTO	7.502.661,71
09/05/505	PARTECIPAZIONE GRANDI EVENTI	3.000,00	31/05/005	DEBITI P/T.F.R.	243.382,18
09/05/509	PARTECIPAZIONE ASSOENERGIA	516,46	31/05/000	TFR LAVORO SUBORDINATO	243.382,18
09/05/000	PARTECIPAZIONI	134.766,46	31/00/000	TFR LAVORO SUBORDINATO	243.382,18
09/00/000	IMMOBILIZZAZIONI FINANZIARIE	134.766,46	34/05/006	MUTUO MEDIO CREDITO N. 09/21/3140	206.096,41
11/05/010	GIACENZE MATERIALE BIGLIETTERI	6.806,80	34/05/501	MUTUO CASSA CENTRALE N. 6923	93.750,00
11/05/520	RIINANENZE KEY CARD	15.018,24	34/05/510	MUTUO MEDIO CREDITO TAA N. 09/21/	476.066,20
11/05/000	MATERIE PRIME, SUSS.E DI CONSUMO	21.827,04	34/05/518	MUTUI ESIGIBILI ENTRO L'ANNO	444.082,52
11/20/506	CARBURANTI	7.777,24	34/05/000	DEBITI V/BANCHE	1.219.995,13
11/20/000	PRODOTTI FINITI E MERCI	7.777,24	34/00/000	DEBITI V/BANCHE	1.219.995,13
11/00/000	RIINANENZE	29.604,28	40/00000	DEBITI V/FORNITORI	383.549,12
14/00000	CREDITI V/CIENTI	18.543,83	41/05/005	FATTURE DA RICEVERE	319.170,47
15/05/015	CARTE DI CREDITO VENDITE ON LINE	5.724,00	41/05/000	ALTRI DEBITI V/FORNITORI	319.170,47
15/05/045	FATTURE DA EMETTERE	55.706,68	41/00/000	ALTRI DEBITI V/FORNITORI	319.170,47
15/05/050	CARTE DI CREDITO	10.358,00	48/05/015	ERARIO C/IMPOSTA SOST. RIV. TFR	1.802,66
15/05/000	ALTRI CREDITI V/CIENTI	71.788,68			
15/00/000	ALTRI CREDITI V/CIENTI	71.788,68			

Ditta 500	PEJO FUNIVIE SPA PIAZZALE TELECABINA, N. 1 38024 PEJO	TN	Codice attività' Codice fiscale Partita IVA	493901 - GESTIONE IMPIANTI A F 00110250222 00110250222	
SITUAZIONE PATRIMONIALE AL 30/06/2024			DAL	AL	Pagina 2
ATTIVITA'			PASSIVITA'		
CONTO	DESCRIZIONE CONTO	SALDO	CONTO	DESCRIZIONE CONTO	SALDO
18/20/068	ERARIO C/CR.IMP.INVES.BENI STRUM	346.208,96	48/05/080	ERARIO C/RIT. LAVORO DIPENDENTE	13.587,01
18/20/505	ERARIO C/CRED.IRPEF DIPENDENTI	2.966,04	48/05/100	REGIONI C/IRAP	11.944,00
18/20/507	CREDITI VERSO ERARIO	13.464,98	48/05/***	DEBITI TRIBUTARI	27.333,67
18/20/***	CREDITI TRIBUTARI	362.639,98	48/**/***	DEBITI TRIBUTARI	27.333,67
18/22/105	CRED.PI/IMPOSTE ANTICIPATE	86.771,88			
18/22/***	IMPOSTE ANTICIPATE	86.771,88	50/05/005	INPS C/CONTRIBUTI SOC. LAV. DIP.	36.861,78
18/25/010	INPS C/RIMBORSI	3.369,18	50/05/020	INAIL C/CONTRIBUTI	5.087,53
18/25/***	CREDITI V/ISTITUTI PREVIDENZIALI	3.369,18	50/05/***	DEBITI V/IST.PREV.E SICUR.SOC.	41.949,31
18/40/005	FORNITORI C/CAUZ.IMBALLAGGI	11.370,41	50/**/***	DEBITI V/IST.PREV.E SICUR.SOC.	41.949,31
18/40/040	NOTE CREDITO DA RICEVERE	122,04			
18/40/090	ALTRI CREDITI V/FORNITORI	7.966,60	52/05/005	AMMINISTRATORI C/COMPENSI	26.622,00
18/40/505	FORN.IMMOBILIZZAZIONI C/ANTICIPI	85.000,00	52/05/040	DEBITI DIVERSI V/PAT	325.953,00
18/40/***	CREDITI V/FORNITORI	104.459,05	52/05/055	DIPENDENTI C/RETRIBUZIONI	50.552,00
18/45/005	CREDITI PER CAUZIONI	22.809,27	52/05/060	DIPENDENTI C/FERIE DA LIQUID.	87.413,77
18/45/010	CREDITI VS ENTI PUBBLICI	3.937,00	52/05/070	RITENUTE SINDACALI	1.200,85
18/45/517	CAUZIONI PAT/SERVIZIO STRADE	3.000,00	52/05/200	DEBITI V/LABORFONDS-PLURIFONDS	17.761,75
18/45/518	CREDITI PI/ CONTRIBUTI L.P. 35/88	164.962,00	52/05/290	DEBITI DIVERSI	40.863,18
18/45/***	CREDITI VARI	194.708,27	52/05/503	DEBITI PER CAUZIONI CASSA 1	19.545,00
18/**/***	ALTRI CREDITI	751.948,36	52/05/504	DEBITI PER CAUZIONI CASSA 3	170,00
			52/05/**/***	ALTRI DEBITI	570.081,55
24/05/001	CASSA RURALE VAL DI SOLE	2.148.111,08	52/**/***	ALTRI DEBITI	570.081,55
24/05/515	BANCA C/INTERESSI MATURATI	18.111,10			
24/05/***	DEPOSITI BANCARI E POSTALI	2.166.222,18	54/05/005	RATEI PASSIVI	26.043,49
24/15/005	DENARO IN CASSA	494,42	54/05/**/***	RATEI PASSIVI	26.043,49
24/15/010	CASSA PARCHEGGIO	2.978,50	54/10/005	RISCONTI PASSIVI	1.423.681,48
24/15/505	CASSA BIGLIETTERIE	8.280,50	54/10/501	RISCONTI PASSIVI BENI STRUMENTAL	121.119,37
24/15/506	CASSA CAUZIONI 1	200,00	54/10/**/***	RISCONTI PASSIVI	1.544.800,85
24/15/508	CASSA CAUZIONI 3	170,00	54/**/***	RATEI E RISCONTI PASSIVI	1.570.844,34
24/15/***	DENARO E VALORI IN CASSA	12.123,42			
24/**/***	DISPONIBILITA' LIQUIDE	2.178.345,60			
26/10/005	RISCONTI ATTIVI	253.321,36			
26/10/***	RISCONTI ATTIVI	253.321,36			
26/**/***	RATEI E RISCONTI ATTIVI	253.321,36			
38/05/005	CLIENTI C/ANTICIPI	9.447,00			
38/05/***	ACCONTI	9.447,00			
38/**/***	ACCONTI	9.447,00			
40/00000	DEBITI V/FORNITORI	1.103,28			
48/05/010	ERARIO C/RES	10.255,00			
48/05/040	ERARIO C/IVA	138.301,81			
48/05/***	DEBITI TRIBUTARI	148.556,81			
48/**/***	DEBITI TRIBUTARI	148.556,81			
***	TOTALE ATTIVITA'	19.566.441,46	***	TOTALE PASSIVITA'	18.626.513,93
****	TOTALE A PAREGGIO	19.566.441,46	****	UTILE DI ESERCIZIO	939.927,53
*****			*****	TOTALE A PAREGGIO	19.566.441,46



Ditta 500	PEJO FUNIVIE SPA PIAZZALE TELECABINA, N. 1 39024 PEJO	TN	Codice attivita' Codice fiscale Partita IVA	499901 - GESTIONE IMPIANTI A F 00110250222 00110250222	
SITUAZIONE ECONOMICA		AL 30/06/2024	DAL	AL	Pagina 3
COSTI, SPESE E PERDITE			RICAVI E PROFITTI		
CONTO	DESCRIZIONE CONTO	SALDO	CONTO	DESCRIZIONE CONTO	SALDO
66/05/005	GENERI ALIMENTARI MENSA DIPENDEN	17.418,81	58/05/501	PROVENTI TRAFF.IMP.RISALITA	5.374.950,59
66/05/005***	MATERIE PRIME	17.418,81	58/05/503	PROVENTI INTERSCAMBI	333.998,77
66/25/506	ACQUISTO SERVIZI PER RIVENDITA	42.556,92	58/05/505	PROVENTI PARCHEGGIO	69.841,40
66/25/513	ACQUISTO VALORI BOLLATI	64,00	58/05/000	RICAVI DELLE VENDITE	5.778.790,76
66/25/000	MERCI	42.620,92	58/10/020	PROVVIGIONI ATTIVE	13.080,55
66/30/015	MATERIALE DI PULIZIA	3.948,38	58/10/000	RICAVI DELLE PRESTAZ. - IMPRESE	13.080,55
66/30/017	PRODOTTI SANIF.E DISP.PROT.INDIV	281,00	58/00/000	RICAVI	5.791.871,31
66/30/025	CANCELLERIA	769,58			
66/30/035	CARBURANTI E LUBRIFICANTI	131.037,35	64/05/005	FITTI ATTIVI FABB. STRUMENTALI	1.501,55
66/30/045	INDUMENTI DI LAVORO	19.102,09	64/05/100	ABBUONARROT. ATTIVI IMP.	1.506,07
66/30/000	ALTRI ACQUISTI	155.138,40	64/05/106	PLUSV. ORDIN. NON RATEIZ.IMP.	73.181,50
66/00/000	COSTI P/MAT.PRI,SUSS.,CON.E MER.	215.178,13	64/05/115	SOPRAVVIVENZE ORDINARIE ATTIVE	12.915,18
			64/05/090	ALTRI RICAVI E PROVENTI VARI	1.990,68
68/05/005	TRASPORTI SU ACQUISTI	4.437,33	64/05/502	RECUPERI SPESE	55.267,50
68/05/006	SERVIZIO MEDICO/PRONTO SOCCORS	1.775,36	64/05/516	PROVENTI ASSICURAZIONI SKIPASS	63.965,00
68/05/015	COSTI INTERSCAMBI	943.182,62	64/05/000	ALTRI RICAVI E PROVENTI	210.327,48
68/05/025	ENERGIA ELETTRICA	520.309,60	64/10/005	CONTR.C/ESERC.DA ENTI PUBBLICI	51.295,30
68/05/035	GAS CUCINA	2.607,58	64/10/000	CONTRIBUTO IN CONTO ESERCIZIO	51.295,30
68/05/045	ACQUA	1.139,50	64/15/030	CONTR.C/IMP.INVEST.BENI STRUMENT	48.056,21
68/05/052	CANONE DI MANUTENZIONE PERIODICA	3.849,96	64/15/000	CONTRIBUTI IN CONTO CAPITALE	48.056,21
68/05/075	MAN. E RIP. BENI DI TERZI	36.411,17	64/00/000	ALTRI RICAVI E PROVENTI	309.678,99
68/05/095	ALTRI ONERI P/AUTOMEZZI	113,38			
68/05/110	ASSICURAZIONI R.C.A.	3.499,74	80/10/010	MATERIALE BIGLIET.C/ES.FINALI	6.808,80
68/05/125	ASSICURAZ. NON OBBLIGATORIE	81.515,95	80/10/520	KEY CARDS C/RIMANENZE FINALI	15.018,24
68/05/132	SERVIZI DI PULIZIA	728,00	80/10/000	VARIAZ.RIMAN. DI MATERIE SUSSID.	21.827,04
68/05/150	COMP.AMM.-CO.CO.CO.(SOCISpa-srl)	51.525,30	80/25/020	CARBURANTE C/IMP.FINALI DISTRIB.	7.777,24
68/05/160	COMPENSI SINDACI-PROFESSIONISTI	21.415,89	80/25/000	VARIAZ.RIMANENZE DI MERCI	7.777,24
68/05/199	CONT.INPS AMM-CO.CO.CO.(spa-srl)	5.809,28	80/00/000	VAR.RIM.DI MAT.PR,SUS,CONS,MERCI	29.604,28
68/05/220	RIMB.PIU'LISTA ATTINATT.CO.CO.	2.420,00			
68/05/290	PUBBLICITA'	40.400,95	87/20/035	INT.ATT.SU DEPOSITI BANCARI	37.127,16
68/05/320	SPESE TELEFONICHE	2.647,30	87/20/050	ALTRI INTERESSI ATTIVI	19.023,68
68/05/325	SPESE CELLULARI	392,41	87/20/000	PROV. DIVERSI DAI PRECEDENTI	56.150,84
68/05/330	SPESE POSTALI E DI AFFRANCATURA	162,50	87/00/000	ALTRI PROVENTI FINANZIARI	56.150,84
68/05/340	SPESE DI RAPPRESENTANZA DEDUCIB.	9.424,55			
68/05/341	PASTI/SOGGIORNI-SPESE DI RAPPRES	1.390,49			
68/05/350	MENSA AZ.APPALTATAaBUONI PASTO	19.386,29			
68/05/355	RICERCA,ADDESTRAM.E FORMAZIONE	2.486,10			
68/05/365	SERVIZIO SMALTIMENTO RIFIUTI	3.578,11			
68/05/370	ONERI BANCARI	3.174,80			
68/05/385	TENUTA PAGHE,CONT.DICH.DA IMPRES	7.442,24			
68/05/386	TEN.PAGHE,CONT.,DICH.DA LAV.AUT.	5.296,32			
68/05/405	CONTRIBUTI APT ACCORDO PROMOZ.	85.000,00			
68/05/407	ALTRI COSTI PER SERVIZI	1.945,98			
68/05/501	SPESE MAN.RIP.FABBRICATI	12.195,23			
68/05/502	SPESE MAN.RIP.IMPIANTI VARI	6.816,09			
68/05/503	SPESE MAN.RIP.MACCH.OPERATRICI	55.619,61			
68/05/504	MAN.E RIP. AUTOCARRI	12.087,24			
68/05/505	ASSISTENZA SOFTWARE	1.992,92			
68/05/510	SPESE GESTIONALI BIGLIETTERIE	32.779,70			
68/05/513	SPESE MAN.RIP.IMP.DI RISALITA	98.349,30			
68/05/521	SPESE TIPOGRAFICHE	1.055,06			
68/05/522	CONSULENZE TECNICHE	32.625,77			
68/05/523	PRESTAZIONI DI TERZI	13.655,00			
68/05/524	CONSULENZE LEGGE PRIVACY	2.893,98			
68/05/527	SPESE PER MATERIALI DI CONSUMO	13.414,26			
68/05/528	QUOTE ASSOCIATIVE	14.436,32			
68/05/529	SPESE INCASSO	175,50			
68/05/530	COMMISSIONI CARTE DI CREDITO	32.844,18			
68/05/531	SPESE MANUTENZIONI VARIE	7.061,10			
68/05/532	SPESE MANUT.PISTE DA SCI	22.526,21			
68/05/533	SPESE MANUTENZ.IMP.INNEVAMENTO	51.265,47			
68/05/535	SPESE GENERALI	926,95			
68/05/536	COSTI PERSONALE VISITE MEDICHE	8.462,80			
68/05/537	COSTI PERSONALE PREVENZ.INFORTUN	2.304,00			
68/05/538	ASSICURAZIONI ITASNOW	63.806,00			
68/05/539	CONSULENZE LEGGE 231/2001	1.300,00			
68/05/541	COMMISSIONI AGENZIE VENDITA SKIP	3.804,79			

Ditta 500	PEJO FUNIVIE SPA PIAZZALE TELECABINA, N. 1 38024 PEIO	TN	Codice attivita' Codice fiscale Partita IVA	493901 - GESTIONE IMPIANTI A F 00110250222 00110250222	
SITUAZIONE ECONOMICA		AL 30/06/2024	DAL	AL	Pagina 4
COSTI, SPESE E PERDITE			RICAVI E PROFITTI		
CONTO	DESCRIZIONE CONTO	SALDO	CONTO	DESCRIZIONE CONTO	SALDO
68/05/545	COMPENSI A PROFESSIONISTI	47.865,04			
68/05/570	SPESE COLLAUDI E DIREZ.TECNICA	40.733,33			
68/05/****	COSTI PER SERVIZI	2.444.464,55			
68/05/****	COSTI PER SERVIZI	2.444.464,55			
70/05/010	FITTI PASSIVI (BENI IMMOBILI)	180,00			
70/05/100	NOLEGGIO IMPIANTI E MACCHINARI	57.228,29			
70/05/101	NOLEGGIO DEDUCIBILE	2.320,31			
70/05/****	AFFITTI E LOCAZIONI	59.728,60			
70/25/005	ALTRI COSTI PER GODIMENTO BENI D	123.502,45			
70/25/010	LIC. D'USO SOFTWARE DI ESERCIZIO	18.743,44			
70/25/090	SERVITU' E MANCATO REDDITO	25.967,39			
70/25/091	ALTRI COSTI PI.GOD.BENI TERZI IND	13.847,88			
70/25/****	ALTRI COST.PER GOD.BENI DI TERZI	182.061,16			
70/05/****	COSTI PI.GODIMENTO BENI DI TERZI	241.789,76			
72/05/010	SALARI E STIPENDI	1.145.861,31			
72/05/080	RIMB. A PIE'DI LISTA DIPENDENTI	6.506,39			
72/05/****	SALARI E STIPENDI	1.152.367,70			
72/15/005	ONERI SOCIALI INPS	333.376,94			
72/15/025	ONERI SOCIALI INAIL	36.401,17			
72/15/090	ONERI ASSISTENZA INTEGRATIVA	3.840,00			
72/15/****	ONERI SOCIALI	373.618,11			
72/20/005	TFR	46.094,73			
72/20/008	TFR A FONDI PENSIONE (-50 DIP.)	29.384,23			
72/20/****	TRATTAMENTO FINE RAPPORTO	75.478,96			
72/25/005	ACC.TO F.DO TRAT.QUIES.PREV.INT.	13.343,34			
72/25/****	TRATTAMENTO DI QUIESC.E SIMILI	13.343,34			
72/30/010	ALTRI COSTI DEL PERSONALE	3.504,10			
72/30/****	ALTRI COSTI DEL PERSONALE	3.504,10			
72/05/****	COSTI PER IL PERSONALE	1.618.312,21			
74/15/015	AMM.TO LIC.USO SOFT.A TEMP.IND.	720,00			
74/15/****	AMM.TO DIR.BREV.E UTIL.OP.ING.	720,00			
74/35/005	AMM.PISTE DA SCI	33.727,42			
74/35/015	AMM.TO ALT.COS.AD UT.PLUR.DA AMM	4.718,00			
74/35/****	AMM.TO ALTRE IMM.IMMATERIALI	38.445,42			
74/05/****	AMM.TI IMM. IMMATERIALI	39.165,42			
75/05/010	AMM.TO ORD.FABBRICATI CIVILI	7.387,51			
75/05/020	AMM.TO ORD. COST.LEGG.	2.048,52			
75/05/****	AMM.TO TERRENI E FABBRICATI	9.436,03			
75/10/010	AMM.TO ORD. IMP.RISALITA	69.249,50			
75/10/050	AMM.TO ORD.IMP.INNEV.ART.	92.610,20			
75/10/054	AMM.TO ORD.CABINE ELETTRICHE	9.297,41			
75/10/****	AMM.TO IMPIANTI E MACCHINARIO	171.157,11			
75/15/005	AMM.TO ORD.ATT.IND.LI E COMM.	110.450,38			
75/15/010	AMM.TO ORD.ATTR.VAR.E MIN.	182,01			
75/15/050	AMM.TO IMPIANTI TELECOMUNICAZ.	18,45			
75/15/****	AMM.TO ATTREZ. IND.LI E COMM.LI	110.650,84			
75/20/010	AMM.TO ORD.MAC.ELETTROM.UFF.	2.026,01			
75/20/****	AMM.TO MOBILI E MACCHINE D'UFF.	2.026,01			
75/25/015	AMM.TO ORD.AUTOCARRI/AUTOVET.	9.844,91			
75/25/****	AMM.TO AUTOMEZZI (ALTRI BENI)	9.844,91			
75/30/040	AMM.TO ORD.ARREDAMENTO	274,14			
75/30/045	AMM.TO SEGNALETICA	1.638,15			
75/30/050	AMM.TO ORD.BATTIPISTA E MACCH.	94.167,64			
75/30/100	AMM.TO ORD. ALTRI BENI	1.954,75			
75/30/****	AMM.TO ALTRI BENI	98.034,68			
75/05/****	AMM.TO IMM. MAT. - ORDINARIO	401.149,58			
80/05/520	KEY CARDS C/ESIST.INIZIALI	17.794,79			
80/05/****	VARIAZ. RIMAN. DI MATERIE PRIME	17.794,79			
80/10/005	MATERIALE BIGLIET.C/ES.INIZIAL	2.832,00			
80/10/****	VARIAZ.RIMAN. DI MATERIE SUSSID.	2.832,00			
80/25/015	CARBURANTE C/ESIST.INIZ.DISTRIB.	19.238,32			
80/25/****	VARIAZ.RIMANENZE DI MERCI	19.238,32			



Ditta 500	PEJO FUNIVIE SPA PIAZZALE TELECABINA, N. 1 38024 PEJO	TN	Codice attività' Codice fiscale Partita IVA	493901 - GESTIONE IMPIANTI A F 00110250222 00110250222	
SITUAZIONE ECONOMICA		AL 30/06/2024	DAL	AL	Pagina 5
COSTI, SPESE E PERDITE			RICAVI E PROFITTI		
CONTO	DESCRIZIONE CONTO	SALDO	CONTO	DESCRIZIONE CONTO	SALDO
80/**/**	VAR.RIM.DI MAT.PR,SUS,CONS,MERCI	39.865,11			
84/05/005	IMPOSTA DI BOLLO	203,57			
84/05/011	IMU IMMOBILI STRUMENTALI	420,00			
84/05/020	IMPOSTA DI REGISTRO	67,00			
84/05/035	TASSE DI CONCESSIONE GOVERNAT.	1.004,11			
84/05/040	TASSE DI PROPRIETA' AUTOVEICOLI	295,22			
84/05/070	DIRITTI CAMERALI	856,30			
84/05/**	IMPOSTE E TASSE	2.846,20			
84/10/035	MULTE E AMMENZE INDEDUCIBILI	52,19			
84/10/050	SOPRAVVIVENZ. PASSIVE ORD.DED.	45.042,33			
84/10/055	SOPRAV. PASSIVE ORD.INDEDUCIBILI	39.477,70			
84/10/065	OMAGGI CLIENTI E ART.PROMO.DEDUC	4.697,21			
84/10/090	ABBUONI/ARROTONDAMENTI PASSIVI	205,15			
84/10/190	ALTRI ONERI DI GEST. DEDUC.	473,29			
84/10/501	CONCESSIONI PAT	17.947,34			
84/10/505	CANONI PER CONCESSIONI	9.000,00			
84/10/510	VIDIMAZIONE LIBRI SOCIALI	516,46			
84/10/**	ALTRI ONERI DIVERSI DI GESTIONE	117.411,67			
84/**/**	ONERI DIVERSI DI GESTIONE	120.257,87			
88/20/015	INTERESSI PASSIVI SU MUTUI	79.404,87			
88/20/046	INTERESSI PASSIVI INDEDUCIBILI	25,37			
88/20/190	ALTRI INT.PASS.E ONER.FIN.DED.	373,52			
88/20/501	COMMISS.FIDEJUSSIONI BANCARIE	4.024,50			
88/20/502	COMMISS.MESSA A DISP.FONDI	3.004,12			
88/20/**	VERSO ALTRI (ONERI FINANZIARI)	86.832,38			
88/**/**	INT. PASS.E ALTRI ONERI FINANZ.	86.832,38			
96/05/010	IRAP DELL'ESERCIZIO	35.721,00			
96/05/**	IMPOSTE CORRENTI	35.721,00			
96/10/010	IMPOSTE ANTICIPATE	4.641,88			
96/10/**	IMPOSTE DIFFERITE E ANTICIPATE	4.641,88			
96/**/**	IMPOSTE SUL REDDITO DELL'ESERC.	40.362,88			
***	TOTALE COSTI	5.247.377,89	***	TOTALE RICAVI	6.187.305,42
****	UTILE DI ESERCIZIO	939.927,53			
*****	TOTALE A PAREGGIO	6.187.305,42	*****	TOTALE A PAREGGIO	6.187.305,42

## ALTO NOCE S.r.l.

Codice fiscale 02262370220 – Partita iva 02262370220

Via Venezia 1 - 38026 OSSANA TN

Numero R.E.A 211586 - TN

Registro Imprese di TRENTO n. 02262370220

Capitale Sociale € 12.000,00 i.v.

### BILANCIO DI ESERCIZIO AL 31/12/2023

STATO PATRIMONIALE - ATTIVO	2023	2022
A) CREDITI VERSO SOCI P/VERS.TI ANCORA DOVUTI	0,00	0,00
B) IMMOBILIZZAZIONI		
I) IMMOBILIZZAZIONI IMMATERIALI	259.432,76	280.097,56
II) IMMOBILIZZAZIONI MATERIALI	58.694,13	59.053,74
III) IMMOBILIZZAZIONI FINANZIARIE	0,00	0,00
B) TOTALE IMMOBILIZZAZIONI	318.126,89	339.151,30
C) ATTIVO CIRCOLANTE		
I) RIMANENZE	13.407,00	0,00
Immobilizzazioni materiali destinate alla vendita	0,00	0,00
II) CREDITI :		
I) Esigibili entro l'esercizio successivo	721.590,92	781.936,69
II) TOTALE CREDITI :	721.590,92	781.936,69
III) ATTIVITA' FINANZIARIE (non immobilizz.)	0,00	0,00
IV) DISPONIBILITA' LIQUIDE	1.203.536,76	1.081.489,52
C) TOTALE ATTIVO CIRCOLANTE	1.938.534,68	1.863.426,21
D) RATEI E RISCONTI	435.829,82	494.539,17
TOTALE STATO PATRIMONIALE - ATTIVO	2.692.491,39	2.697.116,68

STATO PATRIMONIALE - PASSIVO	2023	2022
A) PATRIMONIO NETTO		
I) Capitale	12.000,00	12.000,00

II) Riserva da sovrapprezzo delle azioni	0,00	0,00
III) Riserve di rivalutazione	0,00	0,00
IV) Riserva legale	2.400,00	2.400,00
V) Riserve statutarie	0,00	0,00
VI) Altre riserve	81.932,30	81.932,30
VII) Ris. per operaz. di copert. dei flussi fin. attesi	0,00	0,00
VIII) Utili (perdite) portati a nuovo	1.238.401,46	1.119.461,97
IX) Utile (perdita) dell'esercizio	540.212,06	628.939,49
Perdita ripianata nell'esercizio	0,00	0,00
X) Riserva negativa per azioni proprie in portafoglio	0,00	0,00
<b>A) TOTALE PATRIMONIO NETTO</b>	<b>1.874.945,82</b>	<b>1.844.733,76</b>
<b>B) FONDI PER RISCHI E ONERI</b>	<b>15.000,00</b>	<b>15.000,00</b>
<b>C) TRATTAMENTO FINE RAPPORTO LAVORO SUBORDINATO</b>	<b>0,00</b>	<b>0,00</b>
<b>D) DEBITI</b>		
1) Esigibili entro l'esercizio successivo	233.558,48	198.758,25
2) Esigibili oltre l'esercizio successivo	500.001,00	500.001,00
<b>D) TOTALE DEBITI</b>	<b>733.559,48</b>	<b>698.759,25</b>
<b>E) RATE E RISCONTI</b>	<b>68.986,09</b>	<b>138.623,67</b>
<b>TOTALE STATO PATRIMONIALE - PASSIVO</b>	<b>2.692.491,39</b>	<b>2.697.116,68</b>

<b>CONTO ECONOMICO</b>	<b>2023</b>	<b>2022</b>
<b>A) VALORE DELLA PRODUZIONE</b>		
1) Ricavi delle vendite e delle prestazioni	2.137.083,81	2.805.430,41
5) Altri ricavi e proventi		
a) Contributi in esercizio	126,31	498,21
b) Altri ricavi e proventi	1.004,93	900,20
5) TOTALE Altri ricavi e proventi	1.131,24	1.398,41
<b>A) TOTALE VALORE DELLA PRODUZIONE</b>	<b>2.138.215,05</b>	<b>2.806.828,82</b>
<b>B) COSTI DELLA PRODUZIONE</b>		
6) per materie prime, suss., di cons. e merci	13.564,00	949,55

7) per servizi	148.666,91	403.183,75
8) per godimento di beni di terzi	1.187.298,92	1.501.309,49
10) ammortamenti e svalutazioni:		
a) <i>ammort. immobilizz. immateriali</i>	43.264,80	21.066,17
b) <i>ammort. immobilizz. materiali</i>	2.928,61	2.800,16
10) TOTALE ammortamenti e svalutazioni:	46.193,41	23.866,33
11) <i>variaz.riman.di mat.prime,suss.di conse.merci</i>	-13.407,00	0,00
14) oneri diversi di gestione	13.039,79	6.362,90
<b>B) TOTALE COSTI DELLA PRODUZIONE</b>	<b>1.395.356,03</b>	<b>1.935.672,02</b>
<b>A-B) TOTALE DIFF. TRA VALORE E COSTI DI PRODUZIONE</b>	<b>742.859,02</b>	<b>871.156,80</b>
<b>C) PROVENTI E ONERI FINANZIARI</b>		
16) Altri proventi finanz. (non da partecipaz.)		
d) <i>proventi finanz. diversi dai precedenti:</i>		
d5) <i>da altri</i>	7.543,42	650,69
d) <i>TOTALE proventi finanz. diversi dai precedenti:</i>	7.543,42	650,69
16) TOTALE Altri proventi finanz. (non da partecipaz.)	7.543,42	650,69
17) interessi e altri oneri finanziari da:		
e) <i>altri debiti</i>	5,38	0,00
17) TOTALE interessi e altri oneri finanziari da:	5,38	0,00
<b>15+16-17±17bis TOTALE DIFF. PROVENTI E ONERI FINANZIARI</b>	<b>7.538,04</b>	<b>650,69</b>
<b>D) RETTIFICHE DI VAL. DI ATTIV. E PASSIV. FINANZIARIE</b>		
<b>A-B±C±D TOTALE RIS. PRIMA DELLE IMPOSTE</b>	<b>750.397,06</b>	<b>871.807,49</b>
20) Imposte redd.eserc.,correnti,differite,anticipate		
a) <i>imposte correnti</i>	210.185,00	242.868,00
20) TOTALE Imposte redd.eserc.,correnti,differite,anti	210.185,00	242.868,00
21) Utile (perdite) dell'esercizio	540.212,06	628.939,49

Il presente bilancio è reale e corrisponde alle scritture contabili.

# **COMUNE DI PEIO**

**PROVINCIA DI TRENTO**

PEIO - Via Giovanni Casarotti n. 31

C.F./P.IVA 00308670223

## **PIANO DEGLI INDICATORI DI BILANCIO 2025 – 2027**

*Allegato C parte integrante e sostanziale della delibera del Consiglio comunale n. 63 dd. 30 dicembre 2024*

***IL SINDACO***

*Alberto Pretti*

***IL SEGRETARIO COMUNALE***

*dott. Carlo Endrizzi*

## Indicatori di bilancio

L'articolo 18-bis del decreto legislativo n. 118 del 2011 prevede che le Regioni, gli enti locali e i loro enti ed organismi strumentali, adottino un sistema di indicatori semplici, denominato "Piano degli indicatori e dei risultati attesi di bilancio" misurabili e riferiti ai programmi e agli altri aggregati del bilancio, costruiti secondo criteri e metodologie comuni.

In attuazione di detto articolo, è stato emanato per gli enti locali il decreto del Ministero dell'interno del 22 dicembre 2015.

In rapporto dal dettato normativo evidenziato è stato redatto il Piano degli indicatori per l'Ente come strumento di programmazione da approvare con il bilancio di previsione 2024/2026.

**PIANO DEGLI INDICATORI DI BILANCIO**

Bilancio di Previsione esercizi 2025,2026 e 2027

approvato il

## Indicatori Sintetici

TIPOLOGIA INDICATORE		DESCRIZIONE	VALORE INDICATORE (indicare tante colonne quanti sono gli esercizi considerati nel bilancio di previsione) (dati percentuali)		
			2025	2026	2027
<b>1</b>	<b>Rigidità strutturale di bilancio</b>				
1.1	Incidenza spese rigide (disavanzo, personale e debito) su entrate correnti	[Disavanzo iscritto in spesa + Stanziamenti competenza (Macroaggregati 1.1 "Redditi di lavoro dipendente" + 1.7 "Interessi passivi" + Titolo 4 "Rimborso prestiti" + "IRAP" [pdc U.1.02.01.01] – FPV entrata concernente il Macroaggregato 1.1 + FPV spesa concernente il Macroaggregato 1.1)] / (Stanziamenti di competenza dei primi tre titoli delle Entrate e trasferimenti in conto capitale per ripiano disavanzi pregressi)	16,33%	16,67%	16,72%
<b>2</b>	<b>Entrate correnti</b>				
2.1	Indicatore di realizzazione delle previsioni di competenza concernenti le entrate correnti	Media accertamenti primi tre titoli di entrata nei tre esercizi precedenti / Stanziamenti di competenza dei primi tre titoli delle "Entrate correnti" (4)	145,70%	147,25%	147,70%
2.2	Indicatore di realizzazione delle previsioni di cassa corrente	Media incassi primi tre titoli di entrata nei tre esercizi precedenti / Stanziamenti di cassa dei primi tre titoli delle "Entrate correnti" (4)	100,00%		
2.3	Indicatore di realizzazione delle previsioni di competenza concernenti le entrate proprie	Media accertamenti nei tre esercizi precedenti (pdc E.1.01.00.00.000 "Tributi" – "Compartecipazioni di tributi" E.1.01.04.00.000 + E.3.00.00.00.000 "Entrate extratributarie") / Stanziamenti di competenza dei primi tre titoli delle "Entrate correnti" (4)	133,90%	135,33%	135,74%
2.4	Indicatore di realizzazione delle previsioni di cassa concernenti le entrate proprie	Media incassi nei tre esercizi precedenti (pdc E.1.01.00.00.000 "Tributi" – "Compartecipazioni di tributi" E.1.01.04.00.000 + E.3.00.00.00.000 "Entrate extratributarie") / Stanziamenti di cassa dei primi tre titoli delle "Entrate correnti" (4)	89,78%		

**PIANO DEGLI INDICATORI DI BILANCIO**

Bilancio di Previsione esercizi 2025,2026 e 2027

approvato il

## Indicatori Sintetici

TIPOLOGIA INDICATORE		DESCRIZIONE	VALORE INDICATORE (indicare tante colonne quanti sono gli esercizi considerati nel bilancio di previsione) (dati percentuali)		
			2025	2026	2027
<b>3 Spese di personale</b>					
3.1	Incidenza spesa personale sulla spesa corrente (Indicatore di equilibrio economico-finanziario)	Stanziamenti di competenza (Macroaggregato 1.1 + IRAP [pdc U.1.02.01.01] – FPV entrata concernente il Macroaggregato 1.1 + FPV spesa concernente il Macroaggregato 1.1) / Stanziamenti competenza (Spesa corrente – FCDE corrente – FPV di entrata concernente il Macroaggregato 1.1 + FPV spesa concernente il Macroaggregato 1.1)	15,24%	15,56%	15,61%
3.2	Incidenza del salario accessorio ed incentivante rispetto al totale della spesa di personale  Indica il peso delle componenti afferenti la contrattazione decentrata dell'ente rispetto al totale dei redditi da lavoro		6,62%	6,37%	6,37%
3.3	Incidenza della spesa di personale con forme di contratto flessibile  Indica come gli enti soddisfano le proprie esigenze di risorse umane, mixando le varie alternative contrattuali più rigide (personale dipendente) o meno rigide (forme di lavoro flessibile)	Stanziamenti di competenza (pdc U.1.03.02.010 "Consulenze" + pdc U.1.03.02.12 "lavoro flessibile/LSU/Lavoro interinale") / Stanziamenti di competenza (Macroaggregato 1.1 "Redditi di lavoro dipendente" + pdc U.1.02.01.01 "IRAP" + FPV in uscita concernente il Macroaggregato 1.1 – FPV in entrata concernente il Macroaggregato 1.1)	16,91%	16,73%	16,73%
3.4	Spesa di personale procapite (Indicatore di equilibrio dimensionale in valore assoluto)	Stanziamenti di competenza (Macroaggregato 1.1 + IRAP [pdc 1.02.01.01] – FPV entrata concernente il Macroaggregato 1.1 + FPV spesa concernente il Macroaggregato 1.1) / popolazione residente (Popolazione al 1° gennaio dell'esercizio di riferimento o, se non disponibile, al 1° gennaio dell'ultimo anno disponibile)	732,18	739,99	739,99



**PIANO DEGLI INDICATORI DI BILANCIO**

Bilancio di Previsione esercizi 2025,2026 e 2027

approvato il

**Indicatori Sintetici**

TIPOLOGIA INDICATORE		DESCRIZIONE	VALORE INDICATORE (indicare tante colonne quanti sono gli esercizi considerati nel bilancio di previsione) (dati percentuali)		
			2025	2026	2027
<b>4 Esternalizzazione dei servizi</b>					
4.1	Indicatore di esternalizzazione dei servizi	Stanziamenti di competenza (pdc U.1.03.02.15.000 "Contratti di servizio pubblico" + pdc U.1.04.03.01.000 "Trasferimenti correnti a imprese controllate" + pdc U.1.04.03.02.000 "Trasferimenti correnti a altre imprese partecipate") al netto del relativo FPV di spesa / totale stanziamenti di competenza spese Titolo I al netto del FPV	4,46%	4,68%	4,69%
<b>5 Interessi passivi</b>					
5.1	Incidenza degli interessi passivi sulle entrate correnti (che ne costituiscono la fonte di copertura)	Stanziamenti di competenza Macroaggregato 1.7 "Interessi passivi" / Stanziamenti di competenza primi tre titoli ("Entrate correnti")	0,00%	0,00%	0,00%
5.2	Incidenza degli interessi sulle anticipazioni sul totale degli interessi passivi	Stanziamenti di competenza voce del piano dei conti finanziario U.1.07.06.04.000 "Interessi passivi su anticipazioni di tesoreria" / Stanziamenti di competenza Macroaggregato 1.7 "Interessi passivi"	0,00%	0,00%	0,00%
5.3	Incidenza degli interessi di mora sul totale degli interessi passivi	Stanziamenti di competenza voce del piano dei conti finanziario U.1.07.06.02.000 -Interessi di mora- / Stanziamenti di competenza Macroaggregato 1.7 -Interessi passivi-	0,00%	0,00%	0,00%
<b>6 Investimenti</b>					
6.1	Incidenza investimenti su spesa corrente e in conto capitale	Totale stanziamento di competenza Macroaggregati 2.2 + 2.3 al netto dei relativi FPV / Totale stanziamento di competenza titolo 1° e 2° della spesa al netto del FPV	16,23%	5,17%	4,87%
6.2	Investimenti diretti procapite (Indicatore di equilibrio dimensionale in valore assoluto)	Stanziamenti di competenza per Macroaggregato 2.2 -Investimenti fissi lordi e acquisto di terreni- al netto del relativo FPV / popolazione residente (al 1° gennaio dell'esercizio di riferimento o, se non disponibile, al 1° gennaio dell'ultimo anno disponibile)	898,61	244,28	227,55
6.3	Contributi agli investimenti procapite (Indicatore di equilibrio dimensionale in valore assoluto)	Stanziamenti di competenza Macroaggregato 2.3 Contributi agli investimenti al netto del relativo FPV / popolazione residente (al 1° gennaio dell'esercizio di riferimento o, se non disponibile, al 1° gennaio dell'ultimo anno disponibile)	26,49	13,94	13,94

**PIANO DEGLI INDICATORI DI BILANCIO**

Bilancio di Previsione esercizi 2025,2026 e 2027

approvato il

**Indicatori Sintetici**

TIPOLOGIA INDICATORE		DESCRIZIONE	VALORE INDICATORE (indicare tante colonne quanti sono gli esercizi considerati nel bilancio di previsione) (dati percentuali)		
			2025	2026	2027
6.4	Investimenti complessivi procapite (Indicatore di equilibrio dimensionale in valore assoluto)	Totale stanziamenti di competenza per Macroaggregati 2.2 -Investimenti fissi lordi e acquisto di terreni- e 2.3 -Contributi agli investimenti- al netto dei relativi FPV / popolazione residente (al 1° gennaio dell'esercizio di riferimento o, se non disponibile, al 1° gennaio dell'ultimo anno disponibile)	925,10	258,23	241,49
6.5	Quota investimenti complessivi finanziati dal risparmio corrente	Margine corrente di competenza / Stanziamenti di competenza (Macroaggregato 2.2 -Investimenti fissi lordi e acquisto di terreni- + Macroaggregato 2.3 -Contributi agli investimenti-) (10)	0,00%	0,00%	0,00%
6.6	Quota investimenti complessivi finanziati dal saldo positivo delle partite finanziarie	Saldo positivo di competenza delle partite finanziarie /Stanziamenti di competenza (Macroaggregato 2.2 -Investimenti fissi lordi e acquisto di terreni- + Macroaggregato 2.3 -Contributi agli investimenti-) (10)	0,00%	0,00%	0,00%
6.7	Quota investimenti complessivi finanziati da debito	Stanziamenti di competenza (Titolo 6 -Accensione di prestiti- - Categoria 6.02.02 -Anticipazioni- - Categoria 6.03.03 -Accensione prestiti a seguito di escussione di garanzie- - Accensioni di prestiti da rinegoziazioni)/Stanziamenti di competenza (Macroaggregato 2.2 -Investimenti fissi lordi e acquisto di terreni- + Macroaggregato 2.3 -Contributi agli investimenti-) (10)	0,00%	0,00%	0,00%
<b>7</b>	<b>Debiti non finanziari</b>				
7.1	Indicatore di smaltimento debiti commerciali	Stanziamento di cassa (Macroaggregati 1.3 -Acquisto di beni e servizi- + 2.2 -Investimenti fissi lordi e acquisto di terreni-) / stanziamenti di competenza e residui al netto dei relativi FPV (Macroaggregati 1.3 -Acquisto di beni e servizi- + 2.2 -Investimenti fissi lordi e acquisto di terreni-)	100,00%		

**PIANO DEGLI INDICATORI DI BILANCIO**

Bilancio di Previsione esercizi 2025,2026 e 2027

approvato il

## Indicatori Sintetici

TIPOLOGIA INDICATORE		DESCRIZIONE	VALORE INDICATORE (indicare tante colonne quanti sono gli esercizi considerati nel bilancio di previsione) (dati percentuali)		
			2025	2026	2027
7.2	Indicatore di smaltimento debiti verso altre amministrazioni pubbliche	Stanziamiento di cassa [Trasferimenti correnti a Amministrazioni Pubbliche (U.1.04.01.00.000) + Trasferimenti di tributi (U.1.05.00.00.000) + Fondi perequativi (U.1.06.00.00.000) + Contributi agli investimenti a Amministrazioni pubbliche (U.2.03.01.00.000) + Altri trasferimenti in conto capitale (U.2.04.01.00.000 + U.2.04.11.00.000 + U.2.04.16.00.000 + U.2.04.21.00.000)] / stanziamenti di competenza e residui, al netto dei relativi FPV, dei [Trasferimenti correnti a Amministrazioni Pubbliche (U.1.04.01.00.000) + Trasferimenti di tributi (U.1.05.00.00.000) + Fondi perequativi (U.1.06.00.00.000) + Contributi agli investimenti a Amministrazioni pubbliche (U.2.03.01.00.000) + Altri trasferimenti in conto capitale (U.2.04.01.00.000 + U.2.04.11.00.000 + U.2.04.16.00.000 + U.2.04.21.00.000)]	100,00%		
<b>8</b>	<b>Debiti finanziari</b>				
8.1	Incidenza estinzioni debiti finanziari	(Totale competenza Titolo 4 della spesa) / Debito da finanziamento al 31/12 dell'esercizio precedente (2)	6,67%	7,14%	7,69%
8.2	Sostenibilità debiti finanziari	Stanziamiento di competenza [1.7 -Interessi passivi- -Interessi di mora- (U.1.07.06.02.000) -Interessi per anticipazioni prestiti- (U.1.07.06.04.000)] + Titolo 4 della spesa – [Entrate categoria 4.02.06.00.000 -Contributi agli investimenti direttamente destinati al rimborso dei prestiti da amministrazioni pubbliche- + -Trasferimenti in conto capitale per assunzione di debiti dell'amministrazione da parte di amministrazioni pubbliche- (E.4.03.01.00.000) + -Trasferimenti in conto capitale da parte di amministrazioni pubbliche per cancellazione di debiti dell'amministrazione- (E.4.03.04.00.000)] / Stanziamenti competenza titoli 1, 2 e 3 delle entrate	1,22%	1,23%	1,24%

**PIANO DEGLI INDICATORI DI BILANCIO**

Bilancio di Previsione esercizi 2025,2026 e 2027

approvato il

## Indicatori Sintetici

TIPOLOGIA INDICATORE		DESCRIZIONE	VALORE INDICATORE (indicare tante colonne quanti sono gli esercizi considerati nel bilancio di previsione) (dati percentuali)		
			2025	2026	2027
8.3	Indebitamento procapite (in valore assoluto)	Debito di finanziamento al 31/12 (2) / popolazione residente (al 1° gennaio dell'esercizio di riferimento o, se non disponibile, al 1° gennaio dell'ultimo anno disponibile)	886,89	827,76	768,64
<b>9</b>	<b>Composizione avanzo di amministrazione presunto dell'esercizio precedente (5)</b>				
9.1	Incidenza quota libera di parte corrente nell'avanzo presunto	Quota libera di parte corrente dell'avanzo presunto/Avanzo di amministrazione presunto (6)	0,00%		
9.2	Incidenza quota libera in c/capitale nell'avanzo presunto	Quota libera in conto capitale dell'avanzo presunto/Avanzo di amministrazione presunto (7)	0,00%		
9.3	Incidenza quota accantonata nell'avanzo presunto	Quota accantonata dell'avanzo presunto/Avanzo di amministrazione presunto (8)	0,00%		
9.4	Incidenza quota vincolata nell'avanzo presunto	Quota vincolata dell'avanzo presunto/Avanzo di amministrazione presunto (9)	0,00%		
<b>10</b>	<b>Disavanzo di amministrazione presunto dell'esercizio precedente</b>				
10.1	Quota disavanzo che si prevede di ripianare nell'esercizio	Disavanzo iscritto in spesa del bilancio di previsione / Totale disavanzo di amministrazione di cui alla lettera E dell'allegato riguardante il risultato di amministrazione presunto (3)			
10.2	Sostenibilità patrimoniale del disavanzo presunto	Totale disavanzo di amministrazione di cui alla lettera E dell'allegato riguardante il risultato di amministrazione presunto (3) / Patrimonio netto (1)			

**PIANO DEGLI INDICATORI DI BILANCIO**

Bilancio di Previsione esercizi 2025,2026 e 2027

approvato il

## Indicatori Sintetici

TIPOLOGIA INDICATORE		DESCRIZIONE	VALORE INDICATORE (indicare tante colonne quanti sono gli esercizi considerati nel bilancio di previsione) (dati percentuali)		
			2025	2026	2027
10.3	Sostenibilità disavanzo a carico dell'esercizio	Disavanzo iscritto in spesa del bilancio di previsione / (Competenza dei titoli 1, 2 e 3 delle entrate e trasferimenti in conto capitale per ripiano disavanzi pregressi)	0,00%	0,00%	0,00%
<b>11</b>	<b>Fondo pluriennale vincolato</b>				
11.1	Utilizzo del FPV	(Fondo pluriennale vincolato corrente e capitale iscritto in entrata del bilancio - Quota del fondo pluriennale vincolato non destinata ad essere utilizzata nel corso dell'esercizio e rinviata agli esercizi successivi) / Fondo pluriennale vincolato corrente e capitale iscritto in entrata nel bilancio  <i>(Per il FPV riferirsi ai valori riportati nell'allegato del bilancio di previsione concernente il FPV, totale delle colonne a) e c)</i>	100,00%	0,00%	0,00%
<b>12</b>	<b>Partite di giro e conto terzi</b>				
12.1	Incidenza partite di giro e conto terzi in entrata	Totale stanziamenti di competenza per Entrate per conto terzi e partite di giro / Totale stanziamenti primi tre titoli delle entrate  <i>(al netto delle operazioni riguardanti la gestione della cassa vincolata)</i>	32,09%	32,44%	32,53%
12.2	Incidenza partite di giro e conto terzi in uscita	Totale stanziamenti di competenza per Uscite per conto terzi e partite di giro / Totale stanziamenti di competenza del titolo I della spesa  <i>(al netto delle operazioni riguardanti la gestione della cassa vincolata)</i>	32,26%	32,55%	32,65%

**PIANO DEGLI INDICATORI DI BILANCIO****Bilancio di Previsione esercizi 2025,2026 e 2027****approvato il****Indicatori Sintetici**

TIPOLOGIA INDICATORE	DESCRIZIONE	VALORE INDICATORE (indicare tante colonne quanti sono gli esercizi considerati nel bilancio di previsione) (dati percentuali)		
		2025	2026	2027

- (1) Il Patrimonio netto è pari alla Lettera A) dell'ultimo stato patrimoniale passivo disponibile. In caso di Patrimonio netto negativo, l'indicatore non si calcola e si segnala che l'ente ha il patrimonio netto negativo. L'indicatore è elaborato a partire dal 2018, salvo per gli enti che hanno partecipato alla sperimentazione che lo elaborano a decorrere dal 2016. Gli enti locali
- (2) Il debito di finanziamento è pari alla Lettera D1 dell'ultimo stato patrimoniale passivo disponibile. L'indicatore è elaborato a partire dal 2018, salvo che per gli enti che hanno partecipato alla sperimentazione che lo elaborano a decorrere dal 2016. Gli enti locali delle Autonomie speciali che adottano il DLgs 118/2011 dal 2016 e gli enti locali con popolazione inferiore a 5.000 abitanti elaborano l'indicatore a decorrere dal 2019.
- (3) Indicatore da elaborare solo se la voce E dell'allegato a) al bilancio di previsione è negativo. Il disavanzo di amministrazione è pari all'importo della voce E. Ai fini dell'elaborazione dell'indicatore, non si considera il disavanzo tecnico di cui all'articolo 3, comma 13, del DLgs 118/2011.
- (4) La media dei tre esercizi precedenti è riferita agli ultimi tre consuntivi approvati o in caso di mancata approvazione degli ultimi consuntivi, ai dati di preconsuntivo. In caso di esercizio provvisorio è possibile fare riferimento ai dati di preconsuntivo dell'esercizio precedente. Per gli enti che non sono rientrati nel periodo di sperimentazione, nel 2016 sostituire la media con gli accertamenti del 2015 (dati stimati o, se disponibili, di preconsuntivo). Nel 2017 sostituire la media triennale con quella biennale (per il 2016 fare riferimento a dati stimati o, se disponibili, di preconsuntivo). Gli enti locali delle Autonomie speciali che adottano il DLgs 118/2011 a decorrere dal 2016, elaborano l'indicatore a decorrere dal 2017.
- (5) Da compilare solo se la voce E, dell'allegato al bilancio concernente il risultato di amministrazione presunto è positivo o pari a 0.
- (6) La quota libera di parte corrente del risultato di amministrazione presunto è pari alla voce E riportata nell'allegato a) al bilancio di previsione. Il risultato di amministrazione presunto è pari alla lettera A riportata nell'allegato a) al bilancio di previsione.
- (7) La quota libera in c/capitale del risultato di amministrazione presunto è pari alla voce D riportata nell'allegato a) al bilancio di previsione. Il risultato di amministrazione presunto è pari alla lettera A riportata nel predetto allegato a).
- (8) La quota accantonata del risultato di amministrazione presunto è pari alla voce B riportata nell'allegato a) al bilancio di previsione. Il risultato di amministrazione presunto è pari alla lettera A riportata nel predetto allegato a).
- (9) La quota vincolata del risultato di amministrazione presunto è pari alla voce C riportata nell'allegato a) al bilancio di previsione. Il risultato di amministrazione presunto è pari alla lettera A riportata nel predetto allegato a).
- (10) Indicare al numeratore solo la quota del finanziamento destinata alla copertura di investimenti, e al denominatore escludere gli investimenti che, nell'esercizio, sono finanziati dal FPV.

PIANO DEGLI INDICATORI DI BILANCIO

Bilancio di Previsione esercizi 2025,2026 e 2027

approvato il

Indicatori analitici concernenti la composizione delle entrate e la capacità di riscossione

Titolo Tipologia	Denominazione	Composizione delle entrate (dati percentuali)				Percentuale riscossione entrate	
		Esercizio n+1: Previsioni competenza/ totale previsioni competenza	Esercizio nn+2: Previsioni competenza/ totale previsioni competenza	Esercizio n+3.: Previsioni competenza/ totale previsioni competenza	Media accertamenti nei tre esercizi precedenti / Media Totale accertamenti nei tre esercizi precedenti (*)	Previsioni cassa esercizio n+1/ (previsioni competenza + residui) esercizio n+1	Media riscossioni nei tre esercizi precedenti / Media accertamenti nei tre esercizi precedenti (*)
<b>TITOLO 1:</b>	<b>Entrate correnti di natura tributaria, contributiva e perequativa</b>						
10101	Tipologia 101: Imposte, tasse e proventi assimilati	14,89%	16,36%	16,44%	14,18%	100,00%	79,98%
10104	Tipologia 104: Compartecipazioni di tributi	0,00%	0,00%	0,00%	0,00%	100,00%	100,00%
10301	Tipologia 301: Fondi perequativi da Amministrazioni Centrali	0,00%	0,00%	0,00%	0,00%	0,00%	0,00%
10302	Tipologia 302: Fondi perequativi dalla Regione o Provincia autonoma	0,00%	0,00%	0,00%	0,00%	0,00%	0,00%
<b>10000</b>	<b>Totale TITOLO 1: Entrate correnti di natura tributaria, contributiva e perequativa</b>	14,89%	16,37%	16,44%	14,19%	100,00%	79,99%
<b>TITOLO 2:</b>	<b>Trasferimenti correnti</b>						
20101	Tipologia 101: Trasferimenti correnti da Amministrazioni pubbliche	6,35%	7,02%	6,98%	5,72%	100,00%	72,52%
20102	Tipologia 102: Trasferimenti correnti da Famiglie	0,00%	0,00%	0,00%	0,00%	0,00%	0,00%
20103	Tipologia 103: Trasferimenti correnti da Imprese	0,00%	0,00%	0,00%	0,00%	100,00%	100,00%
20104	Tipologia 104: Trasferimenti correnti da Istituzioni Sociali Private	0,00%	0,00%	0,00%	0,00%	0,00%	0,00%
20105	Tipologia 105: Trasferimenti correnti dall'Unione europea e dal Resto del Mondo	0,00%	0,00%	0,00%	0,00%	0,00%	0,00%
<b>20000</b>	<b>Totale TITOLO 2: Trasferimenti correnti</b>	6,35%	7,02%	6,99%	5,72%	100,00%	72,53%
<b>TITOLO 3:</b>	<b>Entrate extratributarie</b>						
30100	Tipologia 100: Vendita di beni e servizi e proventi derivanti dalla gestione dei beni	35,29%	39,50%	39,52%	41,49%	100,00%	87,23%
30200	Tipologia 200: Proventi derivanti dall'attività di controllo e repressione delle irregolarità e degli illeciti	0,04%	0,05%	0,05%	0,02%	100,00%	44,44%

PIANO DEGLI INDICATORI DI BILANCIO

Bilancio di Previsione esercizi 2025,2026 e 2027

approvato il

Indicatori analitici concernenti la composizione delle entrate e la capacità di riscossione

Titolo Tipologia	Denominazione	Composizione delle entrate (dati percentuali)				Percentuale riscossione entrate	
		Esercizio n+1: Previsioni competenza/ totale previsioni competenza	Esercizio nn+2: Previsioni competenza/ totale previsioni competenza	Esercizio n+3.: Previsioni competenza/ totale previsioni competenza	Media accertamenti nei tre esercizi precedenti / Media Totale accertamenti nei tre esercizi precedenti (*)	Previsioni cassa esercizio n+1/ (previsioni competenza + residui) esercizio n+1	Media riscossioni nei tre esercizi precedenti / Media accertamenti nei tre esercizi precedenti (*)
30300	Tipologia 300: Interessi attivi	0,23%	0,25%	0,25%	0,51%	100,00%	70,46%
30400	Tipologia 400: Altre entrate da redditi di capitale	2,61%	1,66%	1,67%	1,63%	100,00%	100,00%
30500	Tipologia 500: Rimborsi e altre entrate correnti	4,31%	4,77%	4,81%	7,10%	100,00%	86,90%
30000	Totale titolo 3 : Entrate extratributarie	42,47%	46,23%	46,30%	50,76%	100,00%	87,36%
TITOLO 4 :	Entrate in conto capitale						
40100	Tipologia 100: Tributi in conto capitale	0,00%	0,00%	0,00%	0,00%	0,00%	0,00%
40200	Tipologia 200: Contributi agli investimenti	11,71%	3,53%	3,32%	15,63%	100,00%	6,24%
40300	Tipologia 300: Altri trasferimenti in conto capitale	0,00%	0,00%	0,00%	0,30%	100,00%	3,19%
40400	Tipologia 400: Entrate da alienazione di beni materiali e immateriali	0,06%	0,00%	0,00%	0,03%	100,00%	52,91%
40500	Tipologia 500: Altre entrate in conto capitale	0,39%	0,22%	0,20%	0,59%	100,00%	97,50%
40000	Totale TITOLO 4: Entrate in conto capitale	12,17%	3,75%	3,52%	16,55%	100,00%	8,68%
TITOLO 5:	Entrate da riduzione di attività finanziarie						
50100	Tipologia 100: Alienazione di attività finanziarie	0,00%	0,00%	0,00%	0,00%	0,00%	0,00%
50200	Tipologia 200: Riscossione crediti di breve termine	0,00%	0,00%	0,00%	0,00%	0,00%	0,00%
50300	Tipologia 300: Riscossione crediti di medio-lungo termine	0,00%	0,00%	0,00%	0,00%	0,00%	0,00%
50400	Tipologia 400: Altre entrate per riduzione di attività finanziarie	0,00%	0,00%	0,00%	0,00%	0,00%	100,00%



PIANO DEGLI INDICATORI DI BILANCIO

Bilancio di Previsione esercizi 2025,2026 e 2027

approvato il

Indicatori analitici concernenti la composizione delle entrate e la capacità di riscossione

Titolo Tipologia	Denominazione	Composizione delle entrate (dati percentuali)				Percentuale riscossione entrate	
		Esercizio n+1: Previsioni competenza/ totale previsioni competenza	Esercizio nn+2: Previsioni competenza/ totale previsioni competenza	Esercizio n+3.: Previsioni competenza/ totale previsioni competenza	Media accertamenti nei tre esercizi precedenti / Media Totale accertamenti nei tre esercizi precedenti (*)	Previsioni cassa esercizio n+1/ (previsioni competenza + residui) esercizio n+1	Media riscossioni nei tre esercizi precedenti / Media accertamenti nei tre esercizi precedenti (*)
50000	Totale TITOLO 5: Entrate da riduzione di attività finanziarie	0,00%	0,00%	0,00%	0,00%	0,00%	100,00%
TITOLO 6:	Accensione prestiti						
60100	Tipologia 100: Emissione di titoli obbligazionari	0,00%	0,00%	0,00%	0,00%	0,00%	0,00%
60200	Tipologia 200: Accensione prestiti a breve termine	0,00%	0,00%	0,00%	0,00%	0,00%	0,00%
60300	Tipologia 300: Accensione mutui e altri finanziamenti a medio lungo termine	0,00%	0,00%	0,00%	0,00%	0,00%	0,00%
60400	Tipologia 400: Altre forme di indebitamento	0,00%	0,00%	0,00%	0,00%	0,00%	0,00%
60000	Totale TITOLO 6: Accensione prestiti	0,00%	0,00%	0,00%	0,00%	0,00%	0,00%
TITOLO 7:	Anticipazioni da istituto tesoriere/cassiere						
70100	Tipologia 100: Anticipazioni da istituto tesoriere/cassiere	3,67%	4,05%	4,07%	0,00%	100,00%	0,00%
70000	Totale TITOLO 7: Anticipazioni da istituto tesoriere/cassiere	3,67%	4,05%	4,07%	0,00%	100,00%	0,00%
TITOLO 9:	Entrate per conto terzi e partite di giro						
90100	Tipologia 100: Entrate per partite di giro	18,84%	20,80%	20,89%	11,64%	100,00%	99,99%
90200	Tipologia 200: Entrate per conto terzi	1,61%	1,78%	1,79%	1,13%	100,00%	80,49%
90000	Totale TITOLO 9: Entrate per conto terzi e partite di giro	20,45%	22,58%	22,68%	12,78%	100,00%	97,74%
TOTALE ENTRATE		100,00%	100,00%	100,00%	100,00%	100,00%	61,79%

(\*) La media dei tre esercizi precedenti è riferita agli ultimi tre consuntivi disponibili. In caso di esercizio provvisorio è possibile fare riferimento ai dati di preconsuntivo dell'esercizio precedente. Nel 2016 sostituire la media degli accertamenti con gli accertamenti del 2015 stimati e la media degli incassi con gli incassi 2015 stimati (se disponibili, dati preconsuntivo). Nel 2017 sostituire la media triennale con quella biennale (per i dati 2016 fare riferimento a stime, o se disponibili, a dati di preconsuntivo). Gli enti locali delle Autonomie speciali che adottano il DLgs 118/2011 a decorrere dal 2016 non elaborano l'indicatore nell'esercizio 2016.

PIANO DEGLI INDICATORI DI BILANCIO

Indicatori analitici concernenti la composizione delle spese per missioni e programmi e la capacità dell'amministrazione di pagare i debiti negli esercizi di riferimento  
Bilancio di Previsione esercizi 2025,2026 e 2027

approvato il

MISSIONI E PROGRAMMI			BILANCIO DI PREVISIONE ESERCIZI 202520262027 (dati percentuali)							MEDIA TRE RENDICONTI PRECEDENTI (O DI PRECONSUNTIVO DISPONIBILE) (*) (dati percentuali)		
			ESERCIZIO 2025			ESERCIZIO 2026		ESERCIZIO 2027		Incidenza Missione programma: Media (Impegni + FPV) /Media (Totale impegni + Totale FPV)	di cui incidenza FPV: Media FPV / Media Totale FPV	Capacità di pagamento: Media (Pagam. c/comp+ Pagam. c/residui) / Media (Impegni + residui definitivi)
			Incidenza Missione/Programma: Previsioni stanziamento/ totale previsioni missioni	di cui incidenza FPV: Previsioni stanziamento FPV/ Previsione FPV totale	Capacità di pagamento: Previsioni cassa/ (previsioni competenza - FPV + residui)	Incidenza Missione/Programma: Previsioni stanziamento/ totale previsioni missioni	di cui incidenza FPV: Previsioni stanziamento FPV/ Previsione FPV totale	Incidenza Missione/Programma: Previsioni stanziamento/ totale previsioni missioni	di cui incidenza FPV: Previsioni stanziamento FPV/ Previsione FPV totale			
Missione 01 Servizi istituzionali, generali e di gestione	01	Organi istituzionali	1,04%	0,00%	100,00%	1,08%	0,00%	1,08%	0,00%	0,38%	0,00%	94,55%
	02	Segreteria generale	2,74%	16,88%	100,00%	2,94%	16,88%	2,95%	16,88%	1,19%	0,14%	88,27%
	03	Gestione economica, finanziaria, programmazione, provveditorato	1,90%	7,79%	100,00%	2,09%	7,79%	2,10%	7,79%	0,78%	0,03%	89,98%
	04	Gestione delle entrate tributarie e servizi fiscali	3,92%	2,60%	100,00%	4,32%	2,60%	4,34%	2,60%	1,06%	0,02%	98,38%
	05	Gestione dei beni demaniali e patrimoniali	2,92%	0,00%	100,00%	3,26%	0,00%	3,28%	0,00%	1,12%	0,00%	90,71%
	06	Ufficio tecnico	0,76%	7,79%	100,00%	0,71%	7,79%	0,71%	7,79%	0,97%	1,22%	71,22%
	07	Elezioni e consultazioni popolari - Anagrafe e stato civile	0,70%	7,79%	100,00%	0,76%	7,79%	0,72%	7,79%	0,28%	0,08%	95,28%
	08	Statistica e sistemi informativi	0,17%	0,00%	100,00%	0,00%	0,00%	0,00%	0,00%	0,00%	0,00%	0,00%
	09	Assistenza tecnico-amministrativa agli enti locali	0,00%	0,00%	0,00%	0,00%	0,00%	0,00%	0,00%	0,00%	0,00%	0,00%
	10	Risorse umane	0,99%	32,47%	100,00%	1,11%	32,47%	1,11%	32,47%	0,32%	0,22%	95,20%
	11	Altri servizi generali	5,67%	0,00%	100,00%	1,45%	0,00%	1,29%	0,00%	3,61%	4,99%	16,70%
	TOTALE Missione 01 Servizi istituzionali, generali e di gestione		20,81%	75,32%	100,00%	17,71%	75,32%	17,58%	75,32%	9,70%	6,70%	63,04%
Missione 02 Giustizia	01	Uffici giudiziari	0,00%	0,00%	0,00%	0,00%	0,00%	0,00%	0,00%	0,00%	0,00%	0,00%
	02	Casa circondariale e altri servizi	0,00%	0,00%	0,00%	0,00%	0,00%	0,00%	0,00%	0,00%	0,00%	0,00%
	TOTALE Missione 02 Giustizia		0,00%	0,00%	0,00%	0,00%	0,00%	0,00%	0,00%	0,00%	0,00%	0,00%
Missione 03 Ordine pubblico e sicurezzaa	01	Polizia locale e amministrativa	0,82%	6,49%	100,00%	0,92%	6,49%	0,93%	6,49%	0,28%	0,18%	94,44%
	02	Sistema integrato di sicurezza urbana	0,00%	0,00%	0,00%	0,00%	0,00%	0,00%	0,00%	0,00%	0,00%	0,00%
	TOTALE MISSIONE 03 Ordine pubblico e sicurezza		0,82%	6,49%	100,00%	0,92%	6,49%	0,93%	6,49%	0,28%	0,18%	94,44%
Missione 04 Istruzione e diritto allo studio	01	Istruzione prescolastica	1,31%	0,00%	100,00%	1,44%	0,00%	1,45%	0,00%	0,65%	0,00%	95,30%
	02	Altri ordini di istruzione non universitaria	1,00%	0,00%	100,00%	0,98%	0,00%	0,99%	0,00%	0,37%	0,00%	83,99%
	04	Istruzione universitaria	0,00%	0,00%	0,00%	0,00%	0,00%	0,00%	0,00%	0,00%	0,00%	0,00%
	05	Istruzione tecnica superiore	0,00%	0,00%	0,00%	0,00%	0,00%	0,00%	0,00%	0,00%	0,00%	0,00%
	06	Servizi ausiliari all'istruzione	0,22%	0,00%	100,00%	0,24%	0,00%	0,24%	0,00%	0,10%	0,00%	94,79%
	07	Diritto allo studio	0,00%	0,00%	0,00%	0,00%	0,00%	0,00%	0,00%	0,00%	0,00%	0,00%
	TOTALE MISSIONE 04 Istruzione e diritto allo studio		2,53%	0,00%	100,00%	2,67%	0,00%	2,68%	0,00%	1,12%	0,00%	91,17%
Missione 05 Tutela e valorizzazione dei beni e delle attività culturali	01	Valorizzazione dei beni di interesse storico	0,26%	0,00%	100,00%	0,13%	0,00%	0,13%	0,00%	5,66%	11,03%	92,80%
	02	Attività culturali e interventi diversi nel settore culturale	1,59%	5,19%	100,00%	1,77%	5,19%	1,77%	5,19%	1,17%	0,04%	68,84%
	Totale Missione 05 Tutela e valorizzazione dei beni e attività culturali		1,85%	5,19%	100,00%	1,89%	5,19%	1,90%	5,19%	6,83%	11,07%	83,77%
	01	Sport e tempo libero	0,96%	0,00%	100,00%	0,89%	0,00%	0,82%	0,00%	9,28%	26,35%	71,67%

PIANO DEGLI INDICATORI DI BILANCIO

Indicatori analitici concernenti la composizione delle spese per missioni e programmi e la capacità dell'amministrazione di pagare i debiti negli esercizi di riferimento  
Bilancio di Previsione esercizi 2025,2026 e 2027

approvato il

MISSIONI E PROGRAMMI			BILANCIO DI PREVISIONE ESERCIZI 202520262027 (dati percentuali)							MEDIA TRE RENDICONTI PRECEDENTI (O DI PRECONSUNTIVO DISPONIBILE) (*) (dati percentuali)		
			ESERCIZIO 2025			ESERCIZIO 2026		ESERCIZIO 2027		Incidenza Missione programma: Media (Impegni + FPV) /Media (Totale impegni + Totale FPV)	di cui incidenza FPV: Media FPV / Media Totale FPV	Capacità di pagamento: Media (Pagam. c/comp+ Pagam. c/residui) / Media (Impegni + residui definitivi)
			Incidenza Missione/Programma: Previsioni stanziamento/ totale previsioni missioni	di cui incidenza FPV: Previsioni stanziamento FPV/ Previsione FPV totale	Capacità di pagamento: Previsioni cassa/ (previsioni competenza - FPV + residui)	Incidenza Missione/Programma: Previsioni stanziamento/ totale previsioni missioni	di cui incidenza FPV: Previsioni stanziamento FPV/ Previsione FPV totale	Incidenza Missione/Programma: Previsioni stanziamento/ totale previsioni missioni	di cui incidenza FPV: Previsioni stanziamento FPV/ Previsione FPV totale			
Missione 06 Politiche giovanili sport e tempo libero	02	Giovani	0,27%	0,00%	100,00%	0,42%	0,00%	0,42%	0,00%	0,02%	0,00%	27,23%
	Totale Missione 06 Politiche giovanili sport e tempo libero		1,23%	0,00%	100,00%	1,31%	0,00%	1,24%	0,00%	9,30%	26,35%	70,74%
Missione 07 Turismo	01	Sviluppo e la valorizzazione del turismo	1,55%	0,00%	100,00%	1,71%	0,00%	1,72%	0,00%	4,85%	3,01%	77,55%
	Totale Missione 07 Turismo		1,55%	0,00%	100,00%	1,71%	0,00%	1,72%	0,00%	4,85%	3,01%	77,55%
Totale Missione 08 Assetto del territorio ed edilizia abitativa	01	Urbanistica e assetto del territorio	1,26%	12,99%	100,00%	1,48%	12,99%	1,48%	12,99%	0,63%	0,46%	77,67%
	02	Edilizia residenziale pubblica e locale e piani di edilizia economico-popolare	0,06%	0,00%	100,00%	0,00%	0,00%	0,00%	0,00%	0,02%	0,00%	36,91%
	Totale Missione 08 Assetto del territorio ed edilizia abitativa		1,32%	12,99%	100,00%	1,48%	12,99%	1,48%	12,99%	0,64%	0,46%	75,54%
Missione 09 Sviluppo sostenibile e tutela del territorio e dell'ambiente	01	Difesa del suolo	0,00%	0,00%	0,00%	0,00%	0,00%	0,00%	0,00%	0,00%	0,00%	0,00%
	02	Tutela, valorizzazione e recupero ambientale	0,76%	0,00%	100,00%	0,27%	0,00%	0,27%	0,00%	0,75%	0,37%	70,94%
	03	Rifiuti	0,42%	0,00%	100,00%	0,47%	0,00%	0,47%	0,00%	0,88%	0,06%	87,19%
	04	Servizio idrico integrato	3,74%	0,00%	100,00%	2,55%	0,00%	2,48%	0,00%	10,37%	22,08%	61,33%
	05	Aree protette, parchi naturali, protezione naturalistica e forestazione	0,20%	0,00%	100,00%	0,19%	0,00%	0,19%	0,00%	2,13%	3,63%	87,18%
	06	Tutela e valorizzazione delle risorse idriche	0,00%	0,00%	0,00%	0,00%	0,00%	0,00%	0,00%	0,00%	0,00%	0,00%
	07	Sviluppo sostenibile territorio montano piccoli Comuni	0,11%	0,00%	100,00%	0,12%	0,00%	0,12%	0,00%	0,47%	0,66%	66,50%
	08	Qualità dell'aria e riduzione dell'inquinamento	0,00%	0,00%	100,00%	0,00%	0,00%	0,00%	0,00%	0,01%	0,00%	50,00%
	Totale Missione 09 Sviluppo sostenibile e tutela del territorio e dell'ambiente		5,24%	0,00%	100,00%	3,60%	0,00%	3,53%	0,00%	14,62%	26,81%	68,48%
Missione 10 Trasporti e diritto alla mobilità	01	Trasporto ferroviario	0,00%	0,00%	0,00%	0,00%	0,00%	0,00%	0,00%	0,00%	0,00%	0,00%
	02	Trasporto pubblico locale	0,00%	0,00%	0,00%	0,00%	0,00%	0,00%	0,00%	0,04%	0,00%	41,48%
	03	Trasporto per vie d'acqua	0,00%	0,00%	0,00%	0,00%	0,00%	0,00%	0,00%	0,00%	0,00%	0,00%
	04	Altre modalità di trasporto	0,00%	0,00%	0,00%	0,00%	0,00%	0,00%	0,00%	0,00%	0,00%	0,00%
	05	Viabilità e infrastrutture stradali	4,20%	0,00%	100,00%	5,20%	0,00%	5,39%	0,00%	9,98%	9,74%	79,72%
	Totale Missione 10 Trasporti e diritto alla mobilità		4,20%	0,00%	100,00%	5,20%	0,00%	5,39%	0,00%	10,02%	9,74%	79,57%
Missione 11 Soccorso civile	01	Sistema di protezione civile	0,30%	0,00%	100,00%	0,33%	0,00%	0,34%	0,00%	0,29%	0,00%	68,15%
	02	Interventi a seguito di calamità naturali	0,22%	0,00%	100,00%	0,00%	0,00%	0,00%	0,00%	2,82%	1,35%	61,50%
	Totale Missione 11 Soccorso civile		0,52%	0,00%	100,00%	0,33%	0,00%	0,34%	0,00%	3,12%	1,35%	62,40%
	01	Interventi per l'infanzia e i minori e per asili nido	0,23%	0,00%	100,00%	0,26%	0,00%	0,26%	0,00%	0,09%	0,00%	57,09%

PIANO DEGLI INDICATORI DI BILANCIO

Indicatori analitici concernenti la composizione delle spese per missioni e programmi e la capacità dell'amministrazione di pagare i debiti negli esercizi di riferimento  
Bilancio di Previsione esercizi 2025,2026 e 2027

approvato il

MISSIONI E PROGRAMMI			BILANCIO DI PREVISIONE ESERCIZI 202520262027 (dati percentuali)								MEDIA TRE RENDICONTI PRECEDENTI (O DI PRECONSUNTIVO DISPONIBILE) (*)	
			ESERCIZIO 2025			ESERCIZIO 2026		ESERCIZIO 2027		Incidenza Missione programma: Media (Impegni + FPV) /Media (Totale impegni + Totale FPV)	di cui incidenza FPV: Media FPV / Media Totale FPV	Capacità di pagamento: Media (Pagam. c/comp+ Pagam. c/residui) / Media (Impegni + residui definitivi)
			Incidenza Missione/Programma: Previsioni stanziamento/ totale previsioni missioni	di cui incidenza FPV: Previsioni stanziamento FPV/ Previsione FPV totale	Capacità di pagamento: Previsioni cassa/ (previsioni competenza - FPV + residui)	Incidenza Missione/Programma: Previsioni stanziamento/ totale previsioni missioni	di cui incidenza FPV: Previsioni stanziamento FPV/ Previsione FPV totale	Incidenza Missione/Programma: Previsioni stanziamento/ totale previsioni missioni	di cui incidenza FPV: Previsioni stanziamento FPV/ Previsione FPV totale			
Missione 12 Diritti sociali, politiche sociali e famiglia	02	Interventi per la disabilità	0,00%	0,00%	0,00%	0,00%	0,00%	0,00%	0,00%	0,00%	0,00%	0,00%
	03	Interventi per gli anziani	0,09%	0,00%	100,00%	0,10%	0,00%	0,11%	0,00%	0,65%	1,12%	67,67%
	04	Interventi per i soggetti a rischio di esclusione sociale	1,80%	0,00%	100,00%	1,99%	0,00%	2,00%	0,00%	1,08%	0,00%	60,27%
	05	Interventi per le famiglie	0,00%	0,00%	0,00%	0,00%	0,00%	0,00%	0,00%	0,00%	0,00%	0,00%
	06	Interventi per il diritto alla casa	0,00%	0,00%	0,00%	0,00%	0,00%	0,00%	0,00%	0,00%	0,00%	0,00%
	07	Programmazione e governo della rete dei servizi sociosanitari e sociali	0,03%	0,00%	100,00%	0,03%	0,00%	0,03%	0,00%	0,01%	0,00%	61,99%
	08	Cooperazione e associazionismo	0,01%	0,00%	100,00%	0,02%	0,00%	0,02%	0,00%	0,02%	0,00%	26,62%
	09	Servizio necroscopico e cimiteriale	0,17%	0,00%	100,00%	0,02%	0,00%	0,02%	0,00%	0,06%	0,00%	97,74%
	Totale Missione 12 Diritti sociali, politiche sociali e famiglia		2,34%	0,00%	100,00%	2,42%	0,00%	2,43%	0,00%	1,91%	1,12%	61,93%
Missione 13 Tutela della salute	01	Servizio sanitario regionale - finanziamento ordinario corrente per la garanzia dei LEA	0,00%	0,00%	0,00%	0,00%	0,00%	0,00%	0,00%	0,00%	0,00%	0,00%
	02	Servizio sanitario regionale - finanziamento aggiuntivo corrente per livelli di assistenza superiori ai LEA	0,00%	0,00%	0,00%	0,00%	0,00%	0,00%	0,00%	0,00%	0,00%	0,00%
	03	Servizio sanitario regionale - finanziamento aggiuntivo corrente per la copertura dello squilibrio di bilancio corrente	0,00%	0,00%	0,00%	0,00%	0,00%	0,00%	0,00%	0,00%	0,00%	0,00%
	04	Servizio sanitario regionale - ripiano di disavanzi sanitari relativi ad esercizi pregressi	0,00%	0,00%	0,00%	0,00%	0,00%	0,00%	0,00%	0,00%	0,00%	0,00%
	05	Servizio sanitario regionale - investimenti sanitari	0,00%	0,00%	0,00%	0,00%	0,00%	0,00%	0,00%	0,00%	0,00%	0,00%
	06	Servizio sanitario regionale - restituzione maggiori gettiti SSN	0,00%	0,00%	0,00%	0,00%	0,00%	0,00%	0,00%	0,00%	0,00%	0,00%
	07	Ulteriori spese in materia sanitaria	0,01%	0,00%	100,00%	0,01%	0,00%	0,01%	0,00%	0,03%	0,00%	99,55%
	Totale Missione 13 Tutela della salute		0,01%	0,00%	100,00%	0,01%	0,00%	0,01%	0,00%	0,03%	0,00%	99,55%
Missione 14 Sviluppo	01	Industria, PMI e Artigianato	0,00%	0,00%	0,00%	0,00%	0,00%	0,00%	0,00%	0,00%	0,00%	0,00%
	02	Commercio - reti distributive - tutela dei consumatori	0,00%	0,00%	0,00%	3/50,00%	0,00%	0,00%	0,00%	0,16%	0,00%	73,73%

PIANO DEGLI INDICATORI DI BILANCIO

Indicatori analitici concernenti la composizione delle spese per missioni e programmi e la capacità dell'amministrazione di pagare i debiti negli esercizi di riferimento  
Bilancio di Previsione esercizi 2025,2026 e 2027

approvato il

MISSIONI E PROGRAMMI			BILANCIO DI PREVISIONE ESERCIZI 202520262027 (dati percentuali)								MEDIA TRE RENDICONTI PRECEDENTI (O DI PRECONSUNTIVO DISPONIBILE) (*)	
			ESERCIZIO 2025			ESERCIZIO 2026		ESERCIZIO 2027		Incidenza Missione programma: Media (Impegni + FPV) /Media (Totale impegni + Totale FPV)	di cui incidenza FPV: Media FPV / Media Totale FPV	Capacità di pagamento: Media (Pagam. c/comp+ Pagam. c/residui) / Media (Impegni + residui definitivi)
			Incidenza Missione/Programma: Previsioni stanziamento/ totale previsioni missioni	di cui incidenza FPV: Previsioni stanziamento FPV/ Previsione FPV totale	Capacità di pagamento: Previsioni cassa/ (previsioni competenza - FPV + residui)	Incidenza Missione/Programma: Previsioni stanziamento/ totale previsioni missioni	di cui incidenza FPV: Previsioni stanziamento FPV/ Previsione FPV totale	Incidenza Missione/Programma: Previsioni stanziamento/ totale previsioni missioni	di cui incidenza FPV: Previsioni stanziamento FPV/ Previsione FPV totale			
economico e competitività	03	Ricerca e innovazione	0,00%	0,00%	0,00%	0,00%	0,00%	0,00%	0,00%	0,00%	0,00%	0,00%
	04	Reti e altri servizi di pubblica utilità	2,83%	0,00%	100,00%	1,75%	0,00%	1,52%	0,00%	5,04%	13,15%	38,59%
	Totale Missione 14 Sviluppo economico e competitività		2,83%	0,00%	100,00%	1,75%	0,00%	1,52%	0,00%	5,20%	13,15%	41,59%
Missione 15 Politiche per il lavoro e la formazione professionale	01	Servizi per lo sviluppo del mercato del lavoro	0,00%	0,00%	0,00%	0,00%	0,00%	0,00%	0,00%	0,00%	0,00%	0,00%
	02	Formazione professionale	0,00%	0,00%	0,00%	0,00%	0,00%	0,00%	0,00%	0,00%	0,00%	0,00%
	03	gno all'occupazione	0,00%	0,00%	0,00%	0,00%	0,00%	0,00%	0,00%	0,00%	0,00%	0,00%
	Totale Missione 15 Politiche per il lavoro e la formazione professionale		0,00%	0,00%	0,00%	0,00%	0,00%	0,00%	0,00%	0,00%	0,00%	0,00%
Missione 16 Agricoltura, politiche agroalimentari e pesca	01	Sviluppo del settore agricolo e del sistema agroalimentare	0,47%	0,00%	100,00%	0,52%	0,00%	0,52%	0,00%	0,22%	0,00%	78,54%
	02	Caccia e pesca	0,00%	0,00%	0,00%	0,00%	0,00%	0,00%	0,00%	0,00%	0,00%	0,00%
	Totale Missione 16 Agricoltura, politiche agroalimentari e pesca		0,47%	0,00%	100,00%	0,52%	0,00%	0,52%	0,00%	0,22%	0,00%	78,54%
Missione 17 Energia e diversificazione delle fonti energetiche	01	Fonti energetiche	27,13%	0,00%	100,00%	28,64%	0,00%	28,77%	0,00%	21,90%	0,06%	90,25%
	Totale Missione 17 Energia e diversificazione delle fonti energetiche		27,13%	0,00%	100,00%	28,64%	0,00%	28,77%	0,00%	21,90%	0,06%	90,25%
Missione 18 Relazioni con le altre autonomie territoriali e locali	01	Relazioni finanziarie con le altre autonomie territoriali	0,00%	0,00%	0,00%	0,00%	0,00%	0,00%	0,00%	0,00%	0,00%	0,00%
	Totale Missione 18 Relazioni con le altre autonomie territoriali e locali		0,00%	0,00%	0,00%	0,00%	0,00%	0,00%	0,00%	0,00%	0,00%	0,00%
Missione 19 Relazioni internazionali	01	Relazioni internazionali e Cooperazione allo sviluppo	0,00%	0,00%	0,00%	0,00%	0,00%	0,00%	0,00%	0,00%	0,00%	0,00%
	Totale Missione 19 Relazioni internazionali		0,00%	0,00%	0,00%	0,00%	0,00%	0,00%	0,00%	0,00%	0,00%	0,00%
Missione 20 Fondi e accantonamenti	01	Fondo di riserva	0,58%	0,00%	100,00%	0,57%	0,00%	0,58%	0,00%	0,00%	0,00%	0,00%
	02	Fondo crediti di dubbia esigibilità	0,32%	0,00%	0,00%	0,32%	0,00%	0,32%	0,00%	0,00%	0,00%	0,00%
	03	Altri fondi	1,46%	0,00%	0,00%	1,61%	0,00%	1,62%	0,00%	0,00%	0,00%	0,00%
	Totale Missione 20 Fondi e accantonamenti		2,36%	0,00%	24,64%	2,51%	0,00%	2,52%	0,00%	0,00%	0,00%	0,00%
Missione 50 Debiti	01	Quota interessi ammortamento mutui e prestiti obbligazionari	0,00%	0,00%	0,00%	0,00%	0,00%	0,00%	0,00%	0,00%	0,00%	0,00%

PIANO DEGLI INDICATORI DI BILANCIO

Indicatori analitici concernenti la composizione delle spese per missioni e programmi e la capacità dell'amministrazione di pagare i debiti negli esercizi di riferimento  
Bilancio di Previsione esercizi 2025,2026 e 2027

approvato il

MISSIONI E PROGRAMMI			BILANCIO DI PREVISIONE ESERCIZI 202520262027 (dati percentuali)								MEDIA TRE RENDICONTI PRECEDENTI (O DI PRECONSUNTIVO DISPONIBILE) (*)	
			ESERCIZIO 2025			ESERCIZIO 2026		ESERCIZIO 2027		Incidenza Missione programma: Media (Impegni + FPV) /Media (Totale impegni + Totale FPV)	di cui incidenza FPV: Media FPV / Media Totale FPV	Capacità di pagamento: Media (Pagam. c/comp+ Pagam. c/residui) / Media (Impegni + residui definitivi)
			Incidenza Missione/Programma: Previsioni stanziamento/ totale previsioni missioni	di cui incidenza FPV: Previsioni stanziamento FPV/ Previsione FPV totale	Capacità di pagamento: Previsioni cassa/ (previsioni competenza - FPV + residui)	Incidenza Missione/Programma: Previsioni stanziamento/ totale previsioni missioni	di cui incidenza FPV: Previsioni stanziamento FPV/ Previsione FPV totale	Incidenza Missione/Programma: Previsioni stanziamento/ totale previsioni missioni	di cui incidenza FPV: Previsioni stanziamento FPV/ Previsione FPV totale			
Missione 50 Debito pubblico	02	Quota capitale ammortamento mutui e prestiti obbligazionari	0,77%	0,00%	100,00%	0,85%	0,00%	0,86%	0,00%	0,78%	0,00%	100,00%
	Totale Missione 50 Debito pubblico		0,77%	0,00%	100,00%	0,85%	0,00%	0,86%	0,00%	0,78%	0,00%	100,00%
Missione 60 Anticipazioni finanziarie	01	Restituzione anticipazioni di tesoreria	3,65%	0,00%	100,00%	4,02%	0,00%	4,04%	0,00%	0,00%	0,00%	0,00%
	Totale Missione 60 Anticipazioni finanziarie		3,65%	0,00%	100,00%	4,02%	0,00%	4,04%	0,00%	0,00%	0,00%	0,00%
Missione 99 Servizi per conto terzi	01	Servizi per conto terzi - Partite di giro	20,36%	0,00%	100,00%	22,44%	0,00%	22,54%	0,00%	9,48%	0,00%	84,98%
	02	Anticipazioni per il finanziamento del sistema sanitario nazionale	0,00%	0,00%	0,00%	0,00%	0,00%	0,00%	0,00%	0,00%	0,00%	0,00%
	Totale Missione 99 Servizi per conto terzi		20,36%	0,00%	100,00%	22,44%	0,00%	22,54%	0,00%	9,48%	0,00%	84,98%

(\*) La media dei tre esercizi precedenti è riferita agli ultimi tre consuntivi disponibili. In caso di esercizio provvisorio è possibile fare riferimento ai dati di preconsuntivo dell'esercizio precedente. Nel 2016 sostituire la media degli accertamenti con gli accertamenti del 2015 stimati e la media degli incassi con gli incassi 2015 stimati (se disponibili, dati preconsuntivo). Nel 2017 sostituire la media triennale con quella biennale (per i dati 2016 fare riferimento a stime, o se disponibili, a dati di preconsuntivo). Le Autonomie speciali che adottano il DLgs 118/2011 a decorrere dal 2016 non elaborano l'indicatore nell'esercizio 2016.