



# COMUNE DI PEIO

*Provincia di Trento*

## VERBALE DELLA DELIBERAZIONE DEL CONSIGLIO COMUNALE

Adunanza ORDINARIA di PRIMA Convocazione.

N° 4 DEL 29.03.2023

OGGETTO: DOCUMENTO UNICO DI PROGRAMMAZIONE (D.U.P.) 2023/2025, BILANCIO DI PREVISIONE FINANZIARIO 2023-2024-2025, NOTA INTEGRATIVA, PIANO DEGLI INDICATORI E DEI RISULTATI ATTESI DI BILANCIO (ARTT. 170 E 174 DEL D.LGS. 18 AGOSTO 2000, N. 267 E S.M.). ESAME ED APPROVAZIONE.

L'anno Duemilaventitre, addì Ventinove, del mese di Marzo, alle ore 18:00, nella Sala Congressi presso il Parco Nazionale dello Stelvio di Cogolo.

Previo l'osservanza di tutte le formalità prescritte dalla vigente Legge vennero oggi convocati a seduta i Consiglieri Comunali.

All'appello risultano:

PRETTI ALBERTO	Presente	GABRIELLI PIER ETTORE	Presente
MORESCHINI PAOLO	Presente	PEDERGNANA PIER LUIGI	Presente
PEGOLOTTI SIMONE	Presente	BORDATI ALDO	Presente
MARTINOLLI GIANPIETRO	Presente	GIONTA DANIEL	Assente Giustificato
MARINI VIVIANA	Presente	DALDOSS IVAN	Presente
VENERI AURELIO	Presente	BERTI SONIA	Presente
DAPRÀ FEDERICO	Presente	IACHELINI SILVANA	Presente
PENASA ALBERTO	Presente		

Presenti: n. 14

Assenti: n. 1

Partecipa all'adunanza il SEGRETARIO COMUNALE Sig. Bevilacqua Rino, il quale provvede alla redazione del presente verbale.

Riconosciuto legale il numero degli intervenuti, il Sig. Pretti Alberto, nella sua qualità di SINDACO assume la presidenza e dichiara aperta la seduta per la trattazione dell'oggetto sopra indicato, posto al n° 4 dell'ordine del giorno.

**OGGETTO: DOCUMENTO UNICO DI PROGRAMMAZIONE (D.U.P.) 2023/2025, BILANCIO DI PREVISIONE FINANZIARIO 2023-2024-2025, NOTA INTEGRATIVA, PIANO DEGLI INDICATORI E DEI RISULTATI ATTESI DI BILANCIO (ARTT. 170 E 174 DEL D.LGS. 18 AGOSTO 2000, N. 267 E S.M.). ESAME ED APPROVAZIONE.**

## IL CONSIGLIO COMUNALE

Premesso che dal 1° gennaio 2015 è entrata in vigore e dal 1° gennaio 2016 è entrata pienamente a regime la nuova contabilità armonizzata di cui al D.Lgs. 23 giugno 2011 n. 118, integrato e modificato dal D. Lgs. 10 agosto 2014 n. 126.

Vista la legge provinciale 9 dicembre 2015, n. 18 “Modificazioni della legge provinciale di contabilità 1979 e altre disposizioni di adeguamento dell'ordinamento provinciale e degli enti locali al decreto legislativo 23 giugno 2011, n. 118 (Disposizioni in materia di armonizzazione dei sistemi contabili e degli schemi di bilancio delle regioni, degli enti locali e dei loro organismi, a norma degli articoli 1 e 2 della legge 5 maggio 2009, n. 42)”, che, in attuazione dell'articolo 79 dello Statuto speciale e per coordinare l'ordinamento contabile dei comuni con l'ordinamento finanziario provinciale, anche in relazione a quanto disposto dall'articolo 10 (Armonizzazione dei sistemi contabili e degli schemi di bilancio degli enti locali e dei loro enti ed organismi strumentali) della legge regionale 3 agosto 2015, n. 22, dispone che gli enti locali e i loro enti e organismi strumentali applicano le disposizioni in materia di armonizzazione dei sistemi contabili e degli schemi di bilancio contenute nel titolo I del decreto legislativo n. 118 del 2011, nonché i relativi allegati, con il posticipo di un anno dei termini previsti dal medesimo decreto.

Vista la L.P. n. 18 del 2015 che individua gli articoli del decreto legislativo n. 267 del 2000 che si applicano agli enti locali, stabilendo, al comma 1 dell'art. 54 che *“In relazione alla disciplina contenuta nel decreto legislativo n. 267 del 2000 non richiamata da questa legge continuano ad applicarsi le corrispondenti norme dell'ordinamento regionale o provinciale.”*.

Ricordato che, a decorrere dal 2017, sulla base del quadro normativo sopra delineato, gli enti locali trentini adottano gli schemi di bilancio previsti dal comma 1 dell'art. 11 del D.Lgs. 118/2011 e ss.mm. (schemi armonizzati) che assumono valore a tutti gli effetti giuridici, anche con riguardo alla funzione autorizzatoria.

Considerato che gli schemi armonizzati di cui all'Allegato 9 del D. Lgs. 118/2011 e s.m. prevedono la classificazione delle voci per missioni e programmi di cui agli articoli 13 e 14 del citato D.Lgs. e la previsione di cassa, che costituisce limite ai pagamenti di spesa.

Considerato che, in esecuzione della Legge provinciale 09.12.2015 n. 18, dal 1° gennaio 2016 gli Enti devono provvedere alla tenuta della contabilità finanziaria sulla base dei principi generali previsti dal D.Lgs. 23 giugno 2011 n. 118 e s.m. e in particolare, in aderenza al principio generale n. 16 della competenza finanziaria, in base al quale le obbligazioni attive e passive giuridicamente perfezionate sono registrate nelle scritture contabili con imputazione all'esercizio finanziario nel quale vengono a scadenza.

Atteso che il punto 2. dell'Allegato 4/2 del D.Lgs. 118/2011 e s.m. specifica che la scadenza dell'obbligazione è il momento in cui l'obbligazione diviene esigibile.

Dato atto pertanto che, in applicazione del principio generale della competenza finanziaria, le previsioni di entrata e di spesa iscritte in bilancio si riferiscono agli accertamenti ed agli impegni che si prevede di assumere in ciascuno degli esercizi cui il bilancio si riferisce ed esigibili nei medesimi esercizi e, mediante la voce “di cui FPV (Fondo pluriennale vincolato)”, all'ammontare delle somme che si prevede di imputare agli esercizi successivi.

Dato atto inoltre che sono iscritte in bilancio le previsioni delle entrate che si prevede di riscuotere o delle spese di cui si autorizza il pagamento nel primo esercizio considerato nel bilancio, senza distinzioni fra riscossioni e pagamenti in conto competenza e in conto residui e che tali previsioni di cassa consentono di raggiungere un fondo cassa al 31 dicembre del primo esercizio “non negativo”.

Dato atto che le previsioni di entrata e di spesa sono state allocate in bilancio in base alle richieste dei Responsabili dei servizi e sulla base delle indicazioni fornite dall'Amministrazione, tenuto conto delle esigenze dei servizi e degli obiettivi di gestione da perseguire per gli anni 2023-2024-2025.

Visto che, l'art. 50 della L.P. 9 dicembre 2015 recepisce l'art. 151 del D.lgs. 267/00 e ss.mm e i., il quale fissa il termine di approvazione del bilancio al 31 dicembre, stabilendo che, *“i termini di approvazione del bilancio stabiliti dall'articolo 151 possono essere rideterminati con l'accordo previsto dall'articolo 81 dello Statuto speciale e dall'articolo 18 del decreto legislativo 16 marzo 1992, n. 268 (Norme di attuazione dello statuto speciale per il Trentino-Alto Adige in materia di finanza regionale e provinciale)”*.

Richiamato il documento “Protocollo d'intesa in materia di finanza locale per l'anno 2023”, sottoscritto a Trento in data 28 novembre 2022 con il quale al punto 9 viene stabilito: *“Le parti condividono l'opportunità di uniformare il termine di approvazione del bilancio di previsione 2023-2025 di comuni e comunità con quello stabilito dalla normativa nazionale”*;

Preso atto che con Decreto del Ministero dell'Interno 13 dicembre 2022 è stato prorogato al 31 marzo 2022 il termine di approvazione del bilancio di previsione 2023/2025, successivamente differito al 30 aprile 2023 con la legge 29 dicembre 2022, n. 197.

Preso atto altresì che con la conversione in legge del decreto milleproroghe 2022 si è previsto che a decorrere dall'anno 2022 i Comuni, in deroga all'articolo 1, comma 683, della Legge 27.12.2013, n. 147 possono approvare i Piani finanziari del servizio di gestione dei rifiuti urbani, le tariffe e i regolamenti della TARI e della tariffa corrispettiva entro il termine del 30 aprile di ciascun anno (art. 3,5-quinquies);

Vista la deliberazione della Giunta Comunale n. 251 di data 27 dicembre 2022, esecutiva ai sensi di legge, con la quale si è preso atto che dal 01 gennaio 2023 il Comune agisce in regime di esercizio provvisorio.

Vista la deliberazione consiliare n. 24 del 22 giugno 2022, esecutiva, con cui è stato approvato il Rendiconto della gestione relativo all'anno finanziario 2021 e con delibera della Giunta comunale n. 38 di data 22 aprile 2022 è stato approvato il riaccertamento ordinario dei residui.

Richiamata altresì la determinazione del Responsabile del Servizio Finanziario n. 26 dd. 31.12.2022 relativa alla variazione di esigibilità.

Atteso che relativamente al bilancio di previsione finanziario 2023-2024-2025, le previsioni di entrata e di spesa sono state formulate nel rispetto del principio contabile 4/1 del D.Lgs. 118/2011 e s.m., principio contabile della programmazione di bilancio.

Richiamato l'art. 1, comma 169, L. n. 296/2006 (Legge finanziaria 2007) ai sensi del quale *“Gli enti locali deliberano le tariffe e le aliquote relative ai tributi di loro competenza entro la data fissata da norme statali per la deliberazione del bilancio di previsione. Dette deliberazioni, anche se approvate successivamente all'inizio dell'esercizio purché entro il termine innanzi indicato, hanno effetto dal 1° gennaio dell'anno di riferimento. In caso di mancata approvazione entro il suddetto termine, le tariffe e le aliquote si intendono prorogate di anno in anno.”*

Considerato che ai sensi dell'art. 172 del D. Lgs. 267/2000 e s.m. le deliberazioni relative alle tariffe, aliquote d'imposta, eventuali maggiori detrazioni, variazioni dei limiti di reddito per i tributi locali e per i servizi locali costituiscono uno degli allegati al bilancio di previsione.

Rilevato che l'Amministrazione comunale ha determinato, per l'esercizio 2023, le tariffe e le aliquote d'imposta, con provvedimenti di Giunta o di Consiglio comunale.

Premesso che per quanto riguarda la tariffa rifiuti dal 1° gennaio 2022 il Comune di Peio è passato da TARI Tassa Rifiuti a Tariffa Corrispettiva che per Legge deve essere gestita e riscossa dall'Ente Gestore (Comunità della Valle di Sole) come da delibera CC n. 50 del 29.12.2021. Sulla base di quanto previsto dalla convenzione stipulata con la Comunità di Valle di cui alla delibera CC n. 51 del 29.12.2021, il Comune svolge attività di sportello sul territorio, curando i rapporti con l'utenza, l'aggiornamento delle banche dati ecc. L'articolo 3 comma 5 quinquies del D.L. n. 228/2021 ha stabilito con valenza strutturale (e cioè a regime, valida automaticamente per tutti gli esercizi finanziari) che il termine ordinario per l'approvazione dei provvedimenti tributari (TA.RI.) o extratributari (TA.RIP.) è fissato al 30 aprile dell'esercizio di competenza, pertanto si dovranno approvare entro il 30 aprile 2023, anche successivamente all'approvazione del Bilancio, le sole tariffe.

Questo in quanto il Regolamento è stato modificato a dicembre 2022 e pertanto a meno che il Comune intenda apportare delle modifiche lo stesso è pienamente in vigore.

Per quanto riguarda il PEF, lo scorso anno è stato approvato il PEF quadriennale 2022 – 2025 che in base a precise disposizioni di ARERA potrà essere oggetto di modifiche solo dopo il biennio 2022 – 2023 a meno che si verifichino circostanze straordinarie e tali da pregiudicare gli obiettivi indicati nel Piano (che non sembrano sussistere). Pertanto per quest'anno non si delibererà riguardo il PEF, ma solo riguardo le tariffe.

Viste le relative deliberazioni:

- deliberazione della Giunta comunale n. 29 di data 14 marzo 2023 avente ad oggetto: “Servizio pubblico di acquedotto - determinazione delle tariffe per l'anno 2023”;
- deliberazione della Giunta comunale n. 30 di data 14 marzo 2023 avente ad oggetto: “Servizio pubblico di fognatura - determinazione delle tariffe per l'anno 2023”;
- deliberazione del Consiglio comunale n. 3 di data odierna avente ad oggetto: “Imposta Immobiliare Semplice - approvazione aliquote, detrazioni e deduzioni d'imposta per il 2023.

Preso atto che dette deliberazioni potranno essere riviste con apposite variazioni di bilancio qualora intervengano modifiche del quadro normativo per effetto di nuove disposizioni approvate dallo Stato o dalla Provincia Autonoma di Trento (art. 1, comma 169 della Legge n. 296/2006 - Legge finanziaria 2007 - e art. 9/bis della Legge provinciale 15 novembre 1993, n. 36).

Ricordato che la legge 12 agosto 2016, n. 164, reca *“Modifiche alla Legge n. 243/12, in materia di equilibrio dei bilanci delle Regioni e degli Enti Locali”*, e che, in particolare, l'art. 9 della Legge n. 243/2012 declina gli equilibri di bilancio per le Regioni e gli Enti locali in relazione al conseguimento, sia in fase di programmazione che di rendiconto, di un valore non negativo, in termini di competenza tra le entrate e le spese finali; le entrate finali sono quelle ascrivibili ai titoli 1, 2, 3, 4, 5 dello schema di bilancio previsto dal D.Lgs. 118/2011 e le spese finali sono quelle ascrivibili al titolo 1, 2, 3 del medesimo schema; per gli anni 2017–2019 la Legge di stabilità 2017 ha stabilito che nelle entrate e nelle spese finali in termini di competenza è considerato il fondo pluriennale vincolato, di entrata e di spesa, al netto della quota proveniente dal ricorso all'indebitamento, nel calcolo del pareggio di bilancio.

Rilevato che con circolare n. 25 del 3 ottobre 2018 la Ragioneria generale dello Stato, recependo le sentenze della Corte Costituzionale n. 247 del 2017 e n. 101 del 2018, ha modificato le regole del pareggio di bilancio prevedendo che *“ai fini della determinazione del saldo di finanza pubblica per l'anno 2018.... gli enti considerano tra le entrate finali anche l'avanzo di amministrazione per investimenti applicato al bilancio di previsione del medesimo esercizio”*.

Vista la Tabella relativa ai parametri di riscontro della situazione di deficitarietà strutturale, prevista dalle disposizioni vigenti in materia.

Considerato che il Comune di Peio non risulta strutturalmente deficitario, ai sensi dell'art. 242, comma 1 del D. Lgs. n. 267/2000 e pertanto non è tenuto a rispettare il limite minimo di copertura del costo complessivo dei servizi a domanda individuale fissato al 36% dall'art. 243, comma 2, lettera a) del D. Lgs. 267/2000.

Atteso che l'art. 8, comma 1 della Legge provinciale 27 dicembre 2015 n. 27 stabilisce che: "A decorrere dall'esercizio finanziario 2016 cessano di applicarsi le disposizioni provinciali che disciplinano gli obblighi relativi al patto di stabilità interno con riferimento agli enti locali e ai loro organismi strumentali. Gli enti locali assicurano il pareggio di bilancio secondo quanto previsto dalla normativa statale e provinciale in materia di armonizzazione dei bilanci (...)".

Visto l'articolo 1, comma 819 della legge di bilancio 2019, L. 30 dicembre 2018 n. 145, che dispone: "Ai fini della tutela economica della Repubblica, le regioni a statuto speciale, le province autonome di Trento e di Bolzano, le città metropolitane, le province e i comuni concorrono alla realizzazione degli obiettivi di finanza pubblica nel rispetto delle disposizioni di cui ai commi da 820 a 826 del presente decreto, che costituiscono principi fondamentali di coordinamento della finanza pubblica, ai sensi degli articoli 117, 3° comma e 119, 2° comma, della Costituzione".

Preso atto dell'articolo 12, comma 820 e seguenti della legge di bilancio 2019, Legge 30.12.2018, n. 145, in particolare l'art. 821 prevede che "Gli Enti si considerano in equilibrio in presenza di un risultato di competenza dell'esercizio non negativo. L'informazione di cui al periodo precedente è desunta, in ciascun anno, dal prospetto di verifica degli equilibri allegato al rendiconto della gestione previsto dall'allegato 10 del D. Lgs. 118/2011".

Considerato che ai fini del concorso alla realizzazione degli obiettivi di finanza pubblica rimane rispettato il pareggio di bilancio 2023/2025 e sono riscontrati gli equilibri di bilancio, in ciascun anno, così come risulta dal prospetto della verifica degli equilibri allegato al bilancio di previsione.

Ricordato che rimane tuttora vigente anche l'art. 9 della Legge costituzionale n. 243/2012, come modificata dalla Legge 164/2016, in materia di concorso degli Enti locali agli obiettivi di finanza pubblica, in base alla quale gli stessi devono conseguire un saldo non negativo, in termini di competenza, tra le entrate finali e le spese finali.

Richiamata la circolare n. 5/2020 con cui la Ragioneria Generale dello Stato, mediante un'analisi della normativa costituzionale, stabilisce che l'obbligo di rispettare l'equilibrio sancito dall'art. 9, commi 1 e 1-bis della Legge n. 243, anche quale presupposto per la legittima contrazione di indebitamento finalizzato a investimenti (art. 10, comma 3, Legge n. 243), debba essere riferito all'intero comparto a livello regionale e nazionale, e non a livello di singolo Ente.

Visto il prospetto relativo agli equilibri di bilancio contenente le previsioni di competenza triennali rilevanti ai fini della verifica del saldo tra le entrate finali e le spese finali di cui alla Legge 243/2012, da cui risulta comunque la coerenza del bilancio con gli obiettivi di finanza pubblica anche a livello di singolo ente.

Dato atto che il principio applicato della programmazione di cui all'allegato 4/1 del D.Lgs. 118/2011 è stato recentemente aggiornato mediante una maggiore semplificazione nella predisposizione del D.U.P. semplificato per gli enti con popolazione inferiore a 5.000 abitanti, prevedendo un'ulteriore semplificazione per gli Enti locali con popolazione inferiore a 2.000 abitanti (Decreto ministeriale del 18 maggio 2018, pubblicato sulla Gazzetta Ufficiale n. 132 del 9 giugno 2018).

Dato atto che il D.U.P., avendo il Comune di Peio una popolazione fino a 2.000 abitanti, viene redatto in forma semplificata, così come consentito dal punto 8.4.1 del principio della programmazione di cui all'allegato 4/1 del D.Lgs. 118/2011, come modificato dal Decreto interministeriale di data 18 maggio 2018.

Preso atto che l'Amministrazione comunale, rinnovata nel settembre 2020 non ha provveduto nel corso del 2022 alla redazione dello schema del Documento Unico di Programmazione 2023/2025 e rinviato il suo aggiornamento tramite la relativa Nota, DUP che viene pertanto integralmente approvato in questa sede sulla base dello schema approvato con la delibera della Giunta comunale n. 22 del 28.02.2023 debitamente integrato a pag. 32 con l'indicazione delle opere finanziate dal PNRR sulla base dell'osservazione formulata dal Revisore dei conti nel relativo parere.

Visto il Documento Unico di Programmazione 2023/2025, redatto a seguito delle intervenute novità normative sia a livello nazionale che provinciale, comprendente il programma triennale delle opere pubbliche e gli ulteriori strumenti di programmazione relativi all'attività istituzionale dell'Ente previsti dalla normativa in vigore, predisposto dal Servizio finanziario sulla base delle informazioni fornite dai vari servizi comunali, in relazione alle linee programmatiche di mandato ed agli indirizzi programmatori vigenti forniti dall'Amministrazione comunale (Allegato A).

Considerato che la proposta del D.U.P. si configura come il D.U.P. definitivo e pertanto è predisposta secondo i principi previsti dall'Allegato 4/1 al D.Lgs. 118/2011.

Preso atto che tutti i documenti contabili sono stati elaborati conformemente agli schemi e modelli approvati con D.Lgs. 118/2011 e ss.mm. e, per quanto concerne il Programma generale delle opere pubbliche (compreso nel D.U.P.), sulla base della deliberazione della Giunta Provinciale n. 1061 del 17 maggio 2002.

Richiamata la deliberazione del Consiglio comunale n. 18 di data 25 marzo 2019 con cui è stata esercitata la facoltà di non predisporre il bilancio consolidato, ai sensi del comma 3 dell'art. 233-bis del D.Lgs. n. 267/200 e ss.mm.

Richiamata la delibera di Consiglio comunale n. 6 del 18 marzo 2020 con la quale il Comune si è avvalso della facoltà prevista dal comma 2 dell'art. 232 del D.Lgs. n. 267/2000, di non tenere la contabilità economico-patrimoniale, dando atto – nel contempo – che l'Ente allegnerà, a partire dal rendiconto 2020, una situazione patrimoniale semplificata al 31 dicembre dell'anno di riferimento redatta secondo lo schema di cui all'allegato n. 10 al D.Lgs. 23 giugno 2011 n. 118 e con le modalità semplificate definite nell'allegato A al Decreto ministeriale del 11 novembre 2019.

## DELIBERA N° 4 DEL 29/03/2023

Richiamata la deliberazione della Giunta Comunale n. 22 di data 28 febbraio 2023, con la quale è stata approvata la proposta del Documento Unico di Programmazione 2023/2025, del bilancio di previsione 2023-2024-2025, la relativa nota integrativa, il piano degli indicatori e dei risultati attesi del bilancio 2023/2025.

Considerato che la proposta del D.U.P. 2023/2025, del bilancio di previsione 2023-2024-2025, della nota integrativa al bilancio e del piano degli indicatori di bilancio sono stati presentati ai Consiglieri Comunali con nota prot. n. 1561 data 1° marzo 2023 con messa a disposizione degli atti nell'area riservata sul sito istituzionale del Comune di Peio.

Dato atto che il Revisore dei Conti ha espresso parere favorevole sulla proposta di bilancio di previsione 2023/2025, DUP, e nota integrativa, parere pervenuto al prot. n. 1899 di data 14 marzo 2023 (verbale n. 01 del 13.03.2023), così come previsto dall'art. 210 della Legge regionale 3 maggio 2018 n. 2 e dall'art. 239 del D. Lgs. 267/2000.

Vista la successiva comunicazione ai consiglieri dell'avvenuta presentazione del parere del revisore, nota dd. 14.03.2023 prot. n.1902.

Preso atto che al bilancio di previsione 2023/2025 - esercizio 2023 è stata applicata una quota vincolata dell'avanzo di amministrazione presunto al 31 dicembre 2022 derivante dal fondo di sostegno alle attività economiche, artigianali e commerciali previsto dal decreto del Presidente del Consiglio dei Ministri 24 settembre 2020 in G.U. n. 302 del 04.12.2020 - annualità 2022 pari ad Euro 23.617,00 destinata al finanziamento della relativa spesa sul bilancio 2023 (trasferimenti ad imprese).

Evidenziato che, ai sensi degli artt. 162, 165 e 172 del D.Lgs. n. 267 del 2000 e degli artt. 11 e 18bis del D.Lgs. n. 118 del 2011 il bilancio di previsione finanziario 2022/2024 (Allegato B) presenta gli allegati predisposti come richiesto dalla normativa vigente.

Atteso che ai sensi dell'art. 11, comma 3, punto g) del D.Lgs. 118/2011, al bilancio di previsione finanziario è allegata la Nota integrativa, il cui contenuto è declinato al comma 5 dello stesso articolo.

Vista la nota integrativa al bilancio di previsione finanziario che integra e dimostra le previsioni di bilancio (Allegato C).

Visto il comma 1, dell'articolo 18-bis del citato Decreto Legislativo n. 118 del 2011, il quale prevede che le Regioni, gli enti locali e i loro enti ed organismi strumentali, adottino un sistema di indicatori semplici, denominato "Piano degli indicatori e dei risultati attesi di bilancio" misurabili e riferiti ai programmi e agli altri aggregati del bilancio, costruiti secondo criteri e metodologie comuni.

Visto il comma 3, dell'articolo 18-bis, del citato Decreto Legislativo n. 118 del 2011, il quale prevede che gli enti locali ed i loro enti e organismi strumentali alleghino il Piano degli indicatori al bilancio di previsione o al budget di esercizio e al bilancio consuntivo o al bilancio di esercizio.

Visto il Principio contabile applicato concernente la programmazione di bilancio, allegato n. 4/1 al citato Decreto Legislativo n. 118 del 2011, che prevede un Piano degli indicatori di bilancio tra gli strumenti di programmazione delle Regioni e delle province autonome e degli enti locali (Allegato D).

Accertato che in relazione agli schemi degli atti approvati dalla Giunta comunale non sono pervenuti emendamenti da parte di alcun consigliere.

Sentiti gli interventi dei vari consiglieri per i quali si rimanda al verbale della presente seduta consiliare.

Tenuto conto che si rende necessario procedere, così come previsto dagli artt. 170 e 174 del D.Lgs. 18.08.2000 n. 267 e ss.mm., all'approvazione del bilancio di previsione finanziario 2023/2025.

Visto il Regolamento di Contabilità approvato con deliberazione del Consiglio Comunale n. 6 di data 31 gennaio 2019 ed in particolare l'articolo 10 con riferimento al procedimento di formazione ed approvazione del bilancio di previsione.

Visto il Codice degli Enti Locali della Regione Trentino Alto Adige approvato con L.R. 3 maggio 2018 n. 2 – Titolo IV – Capo III – Disposizioni in materia contabile.

Visto il D.Lgs. n. 267 di data 18 agosto 2000 e s.m.

Visto il D.Lgs. n. 118 di data 23 giugno 2011 e s.m.

Vista la L.P. di data 9 dicembre 2015 n. 18.

Viste la legge 24 dicembre 2012 n. 243 e s.m. e la legge 30 dicembre 2018 n. 145.

Ritenuto di dichiarare il presente provvedimento immediatamente eseguibile, al fine di consentire immediata attuazione ai programmi previsti in bilancio, dal D.U.P. 2023/2025 e dal programma generale delle Opere Pubbliche.

Acquisiti sulla proposta di deliberazione i pareri in ordine alla regolarità tecnico-amministrativa e contabile resi dal Responsabile del Servizio Finanziario, entrambi espressi ai sensi dell'articolo 185 del Codice degli Enti Locali della Regione Autonoma Trentino-Alto Adige approvato con Legge Regionale di data 03 maggio 2018, n. 2.

Visto lo Statuto Comunale approvato con deliberazione del Consiglio Comunale n. 13 di data 23 aprile 2007 e s.m. e i..

Vista la Legge Regionale di data 29 ottobre 2014, n. 10 e s.m. e i., con la quale si adeguavano gli obblighi di pubblicità, trasparenza e diffusione di informazioni da osservare da parte della Regione T.A.A. e degli Enti a ordinamento regionale, come già individuati dalla Legge di data 06 novembre 2012, n. 190 e dal Decreto Legislativo di data 14 marzo 2013, n. 33.

Con voti favorevoli n. 10, contrari nessuno, astenuti n. 4 (Bordati Aldo, Berti Sonia, Iachelini Silvana, Daldoss Ivan), espressi per alzata di mano ed accertati dal Presidente con l'ausilio degli scrutatori, presenti e votanti n. 14 Consiglieri,

## D E L I B E R A

1. **Di approvare il Documento Unico di Programmazione 2023/2025** (Allegato A alla presente deliberazione quale parte integrante e sostanziale) dando atto che in essa è compresa la programmazione in materia di lavori pubblici e gli ulteriori strumenti di programmazione relativi all'attività istituzionale dell'Ente.
2. **Di approvare il bilancio di previsione finanziario 2023/2025 del Comune di Peio** e relativi allegati, redatto secondo gli schemi di cui all'Allegato 9 del D.Lgs. 118/2011 e ss.mm., come risulta nell'elaborato (Allegato B alla presente deliberazione quale parte integrante e sostanziale), dando atto che la proposta di articolazione delle tipologie in categorie e dei programmi in macroaggregati ha esclusivamente funzione conoscitiva, nelle seguenti risultanze finali:

PARTE ENTRATA	Previsioni 2023 cassa	Previsioni 2023 competenza	Previsioni 2024	Previsioni 2025
Fondo di cassa presunto all'inizio dell'esercizio	8.404.067,77			
Utilizzo avanzo presunto di amministrazione		23.617,00	0,00	0,00
Fondo pluriennale vincolato di parte corrente	0,00	51.951,17	66.500,00	66.500,00
Fondo pluriennale vincolato di parte capitale	0,00	4.001.928,08	0,00	0,00
TITOLO I - Entrate di natura tributaria, contributiva e perequativa	1.631.820,83	1.495.600,00	1.515.600,00	1.535.600,00
TITOLO II - Trasferimenti correnti	1.483.681,87	1.090.609,00	764.813,00	736.813,00
TITOLO III - Extratributarie	6.534.117,72	5.425.165,00	5.298.980,00	5.274.680,00
TITOLO IV - Entrate in conto capitale	12.889.740,17	3.379.750,46	423.000,00	248.000,00
TITOLO V - Entrate per riduzione di attività finanziarie	0,00	0,00	0,00	0,00
TITOLO VI - Accensioni di prestiti	0,00	0,00	0,00	0,00
TITOLO VII - Anticipazioni da istituto tesoriere	500.000,00	500.000,00	500.000,00	500.000,00
TITOLO IX - Entrate per conto terzi e partite di giro	2.844.011,87	2.788.000,00	2.788.000,00	2.788.000,00
<b>Totale Generale parte Entrata</b>	<b>34.287.440,23</b>	<b>18.756.620,71</b>	<b>11.356.893,00</b>	<b>11.149.593,00</b>

<b>PARTE SPESA</b>	<b>Previsioni 2023 cassa</b>	<b>Previsioni 2023 competenza</b>	<b>Previsioni 2024</b>	<b>Previsioni 2025</b>
Disavanzo di amministrazione		0,00	0,00	0,00
TITOLO I – Spese correnti	9.743.564,00	7.894.929,17	7.495.180,00	7.507.580,00
TITOLO II – Spese in conto capitale	15.794.515,87	7.381.678,54	423.000,00	248.000,00
TITOLO III – Spese per incremento di attività finanziarie	0,00	0,00	0,00	0,00
TITOLO IV – Spese per Rimborsio di prestiti	192.013,00	192.013,00	150.713,00	106.013,00
TITOLO V – Chiusura Anticipazione da istituto tesoriere	500.000,00	500.000,00	500.000,00	500.000,00
TITOLO VII – Spese per conto terzi e partite di giro	3.551.870,84	2.788.000,00	2.788.000,00	2.788.000,00
<b>Totale Generale parte Spesa</b>	<b>29.781.963,71</b>	<b>18.756.620,71</b>	<b>11.356.893,00</b>	<b>11.149.593,00</b>
<b>Fondo di cassa finale presunto</b>	<b>4.505.476,52</b>			

3. **Di approvare la nota integrativa al bilancio di previsione finanziario 2023/2025** (Allegato C alla presente deliberazione quale parte integrante e sostanziale).
4. **Di approvare il Piano degli indicatori e dei risultati attesi di bilancio 2023-2024-2025** (Allegato D alla presente deliberazione quale parte integrante e sostanziale).
5. Di dare atto che al bilancio di previsione sono allegati i documenti previsti dall'art. 11, comma 3 del D.Lgs. 118/2011 e ss.mm. ed inoltre i seguenti documenti:
  - elenco indirizzi internet di pubblicazione delle risultanze dei rendiconti della gestione, delle aziende speciali, delle istituzioni, dei consorzi, delle società di capitali costituite per l'esercizio di servizi pubblici deliberati e relativi al penultimo esercizio antecedente quello cui si riferisce il bilancio di previsione;
  - le deliberazioni con le quali sono state determinate le tariffe e le aliquote d'imposta;
  - il prospetto di concordanza tra bilancio di previsione e rispetto degli equilibri di bilancio.
6. Di dare atto che successivamente all'approvazione del bilancio la Giunta Comunale definirà gli atti di indirizzo.
7. Di impegnare l'Amministrazione Comunale a rivedere la propria programmazione finanziaria adeguandola alle misure ed alle decisioni che saranno adottate dalla Provincia Autonoma di Trento in materia di finanza locale per l'anno 2023.
8. Di disporre che l'Ufficio Finanziario attivi le forme più idonee per la conoscenza dei contenuti significativi e caratteristici del bilancio annuale e dei suoi allegati da parte dei cittadini e degli organismi di partecipazione.
9. Di dare atto che il Revisore dei conti si è espresso favorevolmente con il parere di cui al verbale n. 01 del 13 marzo 2023, così come previsto dall'art. 210 della Legge regionale 3 maggio 2018 n. 2 e dall'art. 239 del D.Lgs. 267/2000 e s.m.
10. Di dare atto che, ai sensi dell'art. 174, comma 4 del D. Lgs. n. 267/2000, il Bilancio di previsione finanziario 2023/2025 verrà pubblicato sul sito internet dell'Ente, nella sezione "Amministrazione trasparente".
11. Di dare atto che il bilancio di previsione finanziario 2023/2025 verrà trasmesso alla Banca Dati delle Amministrazioni Pubbliche (BDAP) nella versione definitiva.
12. Di dare evidenza che ai sensi dell'articolo 4 della L.P. 30 novembre 1992, n. 23 avverso il presente atto sono ammessi:
  - opposizione, da parte di ogni cittadino, alla Giunta Comunale durante il periodo di pubblicazione ai sensi dell'articolo 183 comma 5 del Codice degli Enti Locali della Regione Autonoma Trentino-Alto Adige approvato con Legge Regionale di data 03 maggio 2018, n. 2;
  - ricorso giurisdizionale al Tribunale Regionale di Giustizia Amministrativa di Trento entro 60 giorni, ai sensi degli articoli 13 e 29 del D.Lgs. 02 luglio 2010, n. 104;  
*ovvero ed in alternativa al ricorso giurisdizionale*
  - ricorso straordinario al Presidente della Repubblica, ai sensi dell'articolo 8 del D.P.R. del 24 novembre 1971, n. 1199, entro 120 giorni.

Che in relazione alle procedure di affidamento di lavori, servizi e forniture è ammesso il solo ricorso avanti al T.R.G.A. di Trento con termini processuali ordinari dimezzati a 30 giorni ai sensi degli articoli 119 I° comma lettera a) e 120 del D.Lgs. 02 luglio 2010, n. 104, nonché degli articoli 244 e 245 del D.Lgs. 12 aprile 2010, n. 163 e s.m..

## **S U C C E S S I V A M E N T E**

Stante l'urgenza di provvedere in merito.

Visto l'articolo 183 comma 4 del Codice degli Enti Locali della Regione Autonoma Trentino-Alto Adige approvato con Legge Regionale di data 03 maggio 2018, n. 2.

Con voti favorevoli unanimi, espressi per alzata di mano ed accertati dal Presidente con l'ausilio degli scrutatori, presenti e votanti n. 14 Consiglieri,

## **D E L I B E R A**

1. Di dichiarare il presente atto immediatamente eseguibile, ai sensi della su richiamata normativa dando atto che ad esso va data ulteriore pubblicità, quale condizione integrativa d'efficacia, sul sito internet del Comune per un periodo di 5 anni, ai sensi della L.R. 29 ottobre 2014, n. 10 e s.m. e i., nei casi previsti dal Decreto Legislativo n. 33 del 14 marzo 2013 e dalla Legge 06 novembre 2012, n. 190.



**PARERI OBBLIGATORI ESPRESSI AI SENSI DEGLI ARTICOLI 185 E 187 DEL  
CODICE DEGLI ENTI LOCALI DELLA REGIONE AUTONOMA TRENINO ALTO  
ADIGE APPROVATO CON LEGGE REGIONALE DD. 3 MAGGIO 2018, N. 2**

**PARERE DI REGOLARITÀ TECNICO-AMMINISTRATIVA**

Istruita ed esaminata la proposta di deliberazione in oggetto, come richiesto dagli articoli 185 e 187 del Codice degli enti locali della Regione autonoma Trentino Alto Adige approvato con Legge regionale dd. 3 maggio 2018, n. 2, si esprime parere favorevole in ordine alla regolarità tecnico-amministrativa dell'atto.

Peio, 21/03/2023

IL RESPONSABILE DEL SERVIZIO FINANZIARIO

F.to PRETTI rag. TIZIANA

**PARERE DI REGOLARITÀ CONTABILE**

Esaminata la proposta di deliberazione in oggetto e verificati gli aspetti contabili, formali e sostanziali, che ad essa ineriscono, ai sensi degli articoli 185 e 187 del Codice degli enti locali della Regione autonoma Trentino Alto Adige approvato con Legge regionale dd. 3 maggio 2018, n. 2, si esprime parere favorevole in ordine alla regolarità contabile dell'atto.

Peio, 21/03/2023

IL RESPONSABILE DEL SERVIZIO FINANZIARIO

F.to PRETTI rag. TIZIANA

Data lettura del presente verbale, lo stesso viene approvato e sottoscritto.

IL SINDACO  
F.to Pretti Alberto

IL SEGRETARIO COMUNALE  
F.to Bevilacqua dott. Rino

#### RELAZIONE DI PUBBLICAZIONE

(Art. 183 del Codice degli enti locali della Regione autonoma Trentino Alto Adige approvato con Legge regionale dd. 3 maggio 2018, n. 2)

Si certifica che copia del presente verbale viene pubblicata all'Albo comunale ove rimarrà esposta per 10 giorni consecutivi dal giorno **30/03/2023** al giorno **09/04/2023**.

IL SEGRETARIO COMUNALE  
F.to Bevilacqua dott. Rino

#### CERTIFICAZIONE ESECUTIVITA'

La presente deliberazione è stata dichiarata, per l'urgenza, ai sensi dell'art. 183 comma 4 del Codice degli enti locali della Regione autonoma Trentino Alto Adige approvato con Legge regionale dd. 3 maggio 2018, n. 2, **immediatamente eseguibile**.

IL SEGRETARIO COMUNALE  
Bevilacqua dott. Rino

Copia conforme all'originale in carta libera per uso amministrativo.

Peio, lì

IL SEGRETARIO COMUNALE  
Bevilacqua dott. Rino



**COMUNE di PEIO**

**DOCUMENTO UNICO di  
PROGRAMMAZIONE  
SEMPLIFICATO**

**(D.U.P.)**

**PERIODO: 2023 – 2024 - 2025**

Allegato A, parte integrante e sostanziale della delibera consiliare n. 4 dd. 29 marzo 2023

IL SINDACO  
Alberto Pretti

IL SEGRETARIO COMUNALE  
dott. Rino Bevilacqua

## SOMMARIO

### **PARTE PRIMA: ANALISI DELLA SITUAZIONE INTERNA DELL'ENTE**

1. Risultanze dei dati relativi alla popolazione, al territorio ed alla situazione socio economica dell'ente
  - a) Risultanze della popolazione
  - b) Risultanze del territorio
  - c) Risultanze della situazione socio economica dell'Ente.
2. Modalità di gestione dei servizi pubblici locali
  - a) Gestione diretta
  - b) Tramite appalto, anche riguardo alle singole fasi
  - c) In concessione a terzi
  - d) Gestiti attraverso società in house
  - e) Gestiti attraverso consorzi
  - f) Gestiti attraverso gestioni associate tra Comuni
  - g) Partecipazioni detenute dall'Ente
3. Sostenibilità economico finanziaria
  - a) Situazione di cassa dell'Ente
  - b) Utilizzo anticipazione di cassa nel triennio precedente
  - c) Livello di indebitamento
  - d) Debiti fuori bilancio riconosciuti
  - e) Ripiano disavanzo da riaccertamento ordinario dei residui
  - f) Ripiano ulteriori disavanzi
4. Gestione delle risorse umane
  - a) Personale
  - b) Andamento della spesa del personale nell'ultimo quinquennio
5. Vincoli di finanza pubblica
  - a) Rispetto dei vincoli di finanza pubblica

### **PARTE SECONDA: INDIRIZZI GENERALI RELATIVI ALLA PROGRAMMAZIONE PER IL PERIODO DI BILANCIO**

1. Entrate
  - a) Tributi e tariffe dei servizi pubblici
  - b) Reperimento e impiego risorse straordinarie e in conto capitale
  - c) Ricorso all'indebitamento e analisi della relativa sostenibilità
2. Spese
  - a) Spesa corrente, con specifico riferimento alle funzioni fondamentali
  - b) Programmazione triennale del fabbisogno di personale
  - c) Programmazione biennale degli acquisti di beni e servizi
  - d) Programmazione investimenti e Piano triennale delle opere pubbliche
  - e) Programmi e progetti di investimento in corso di esecuzione e non ancora conclusi
  - f) Interventi PNRR
3. Raggiungimento Equilibri della Situazione Corrente e Generali del Bilancio e relativi Equilibri in termini di Cassa
4. Principali Obiettivi delle Missioni attivate
5. Gestione del Patrimonio con particolare riferimento alla Programmazione Urbanistica e del Territorio e Piano delle Alienazioni e delle Valorizzazioni dei Beni Patrimoniali
6. Obiettivi del Gruppo Amministrazione Pubblica
7. Piano triennale di razionalizzazione e riqualificazione della spesa

# PARTE PRIMA

## ANALISI DELLA SITUAZIONE INTERNA DELL'ENTE

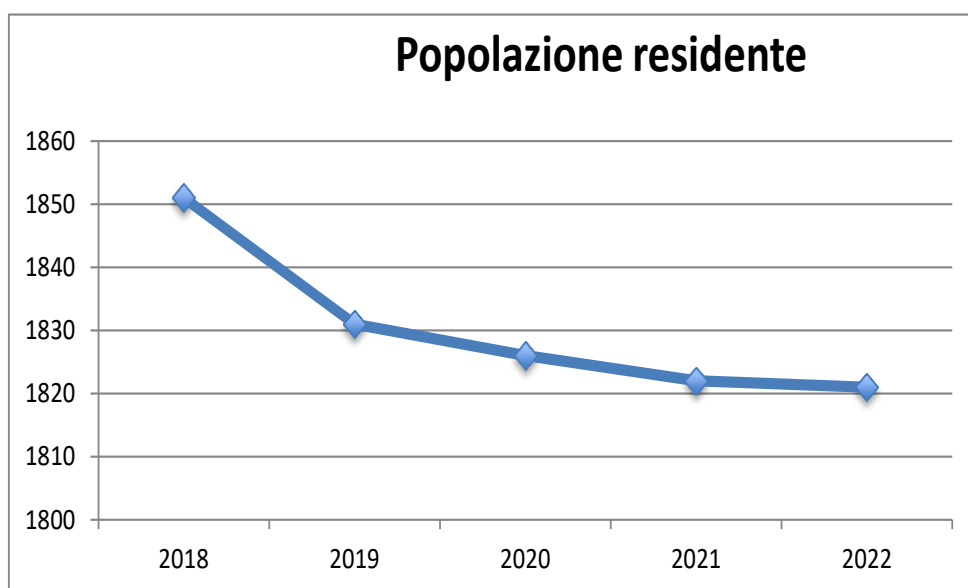
### 1 – Risultanze dei dati relativi alla popolazione, al territorio ed alla situazione socio economica dell'Ente

#### a) Risultanze della popolazione

Popolazione legale al censimento del 2011	1891
Popolazione residente alla fine dell'anno precedente (anno 2022)	1821
di cui maschi	945
femmine	876
di cui	
In età prescolare (0/6 anni)	96
In età scuola obbligo (7/14 anni)	125
In forza lavoro 1° occupazione (15/29 anni)	254
In età adulta (30/65 anni)	869
Oltre 65 anni	477
Nati nell'anno	20
Deceduti nell'anno	25
saldo naturale:	- 5
Immigrati nell'anno	41
Emigrati nell'anno	37
Saldo migratorio:	+ 4
Saldo complessivo (naturale + migratorio):	- 1
Tasso di natalità ultimo quinquennio:	
2022	10,98
2021	6,58
2020	2,73
2019	4,89
2018	10,86
Tasso di mortalità ultimo quinquennio:	
2022	13,70
2021	13,16
2020	8,75
2019	10,32
2018	9,23
Popolazione massima insediabile come da strumento urbanistico vigente	3000 abitanti

## Andamento demografico

Dati demografici	2018	2019	2020	2021	2022
Popolazione residente	1851	1831	1826	1822	1821
Maschi	960	946	943	938	945
Femmine	891	885	883	884	876
Famiglie	834	822	828	833	830
Stranieri	67	66	66	66	66
n. nati (residenti)	20	9	5	12	20
n. morti (residenti)	17	19	16	24	25
Saldo naturale	3	-10	-11	-12	-5
Tasso di natalità	10,86	4,89	2,73	6,58	10,98
Tasso di mortalità	9,23	10,32	8,75	13,16	13,70
n. immigrati nell'anno	38	18	35	46	41
n. emigrati nell'anno	22	28	29	38	37
Saldo migratorio	16	-10	6	8	-1



<b>Trend storico della popolazione</b>	<b>2017</b>	<b>2018</b>	<b>2019</b>	<b>2020</b>	<b>2021</b>	<b>2022</b>
In età prescolare (0/6 anni)	106	113	103	93	90	96
In età scuola obbligo (7/14 anni)	142	135	127	118	119	125
In forza lavoro 1 <sup>a</sup> occupazione (15/29 anni)	244	256	257	268	262	254
In età adulta (30/65 anni)	912	909	900	895	888	869
In età senile (oltre 65 anni)	428	438	444	452	463	477

<b>% di cremazioni registrate nel Comune rispetto alle sepolture tradizionali (inumazione o tumulazione)</b>					
	<b>2018</b>	<b>2019</b>	<b>2020</b>	<b>2021</b>	<b>2022</b>
n. decessi	17	17	16	12	20
n. cremazioni	9	6	6	8	9
%	52,94	35,29	37,50	66,67	45,00

## **b) Risultanze del territorio**

Superficie	Kmq. 160,50
------------	-------------

Risorse idriche:	
laghi	5
fiumi	2

Strade:	
autostrade	Km. ---
strade extraurbane	Km. 13
strade urbane	Km. 30
strade locali	Km. 100
itinerari ciclopeditoni	Km. 7

Strumenti urbanistici vigenti:			
Piano regolatore - PRGC - adottato	SI	X	NO <input type="checkbox"/>
Piano regolatore - PRGC - approvato	SI	X	NO <input type="checkbox"/>
Piano edilizia economica popolare - PEEP -	SI	<input type="checkbox"/>	NO X
Piano Insediamenti Produttivi - PIP -	SI	<input type="checkbox"/>	NO X

### c) Risultanze della situazione socio economica dell'Ente

Servizi scolastici:	
Asili nido con posti	0
Scuole dell'infanzia con posti	60
Scuole primarie con posti	100
Scuole secondarie con posti	0
Strutture residenziali per anziani	0
Farmacie Comunali	0
Depuratori acque reflue	0
Rete acquedotto	Km. 100
Aree verdi, parchi e giardini	Kmq. 1
Punti luce Pubblica Illuminazione	1000
Rete gas	Km. 0
Discariche rifiuti	0
Mezzi operativi per gestione territorio	3
Veicoli a disposizione	2

### Accordi di programma

N.	Soggetto	Oggetto	Scadenza
1	Azienda per il Turismo delle Valli di Sole, Peio e Rabbi	Servizio raccolta funghi	
2	Comunità della Valle di Sole tramite il Comune di Ossana	Protocollo d'intesa per l'organizzazione gestione del Piano Giovani di Zona Alta Val di Sole	
3	Provincia Autonoma di Trento – Servizio Scuola Infanzia provinciale	L.P. 21.03.1977 n. 13 "Ordinamento della Scuola dell'Infanzia della Provincia Autonoma di Trento	



## Convenzioni

N.	Soggetto	Oggetto	Scadenza
1	Comune di Dimaro Folgarida	Nido d'Infanzia comunale di Monclassico	31.12.2024
2	Comune di Pellizzano	Nido d'Infanzia comunale di Pellizzano	31.12.2025
3	Comune di Pellizzano (ente capofila)	Piano di zona delle politiche giovanili alta Val di Sole	31.12.2024
3	Comunità della Valle di Sole	Gestione del Centro Raccolta Rifiuti (CRM)	31.12.2026
4	Comune di Ossana (ente capofila)	Gestione delle spese dell'edificio Scuola Media secondaria di primo grado ai sensi dell'art. 40 della LR 4 gennaio 1993 n. 1 e s.m.	31.12.2026
5	Comune di Ossana (ente capofila)	Corsi U.T.E.T.D.	Anno accademico 2023/2024

Viene poi stipulata annualmente una convenzione fra i Comuni della Val di Sole, l'Azienda per il Turismo Valli Sole Pejo e Rabbi e la Comunità della Valle di Sole per lo svolgimento in modo coordinato del Servizio di Trasporto Pubblico Urbano Turistico Invernale per la Val di Sole.

## 2 – Modalità di gestione dei servizi pubblici locali

### a) Gestione diretta

Servizio	Programmazione futura
Servizio Idrico Integrato	Gestione diretta
Servizio Polizia Locale	Gestione diretta – gestione servizio riscossione multe tramite contratto Trentino Riscossioni spa
Biblioteca	Gestione diretta
Centro Recupero Materiali (parzialmente)	Gestione diretta
Spazzamento strade	Gestione diretta

**b) Tramite appalto, anche riguardo a singole fasi**

Servizio	Appaltatore	Scadenza affidamento	Programmazione e futura
Illuminazione pubblica	Ditta Pallaver Impianti di Pallaver Andrea	30/06/2024	Affidamento diretto
Sgombero neve	Imprese varie locali	Stagioni invernali 2021/2022- 2022/2023- 2023/2024	Proroga contratti
Analisi acque	Dolomiti Energia Holding spa	31.12.2023	Affidamento diretto

**c) In concessione a terzi:**

Servizio	Concessionario	Scadenza concessione	Programmazione futura
Servizio asilo nido	Comune di Pellizzano Comune di Dimaro Folgarida	31/12/2025 31/12/2024	Concessione a terzi
Servizio di raccolta e smaltimento rifiuti solidi urbani e CRM	Comunità della Valle di Sole	31/12/2026	Concessione a terzi

**d) Gestiti attraverso società in house**

Servizio	Soggetto gestore	Programmazione futura
Servizio pubblico termale	Pejo Terme Natura Srl	Affidamento società in house
Servizio Skibus invernale con tutti i Comuni della Valle di Sole	Trentino Trasporti S.p.A.	Affidamento società in house

**e) Gestiti attraverso consorzi**

Servizio	Soggetto gestore	Scadenza
<i>Scuola media Alta Val di Sole</i>	Consorzio Scuola Media Alta Val di Sole come da deliberazione G.P. 1907/2015	31/12/2026

**f) Partecipazioni detenute dall'Ente**

Enti strumentali controllati: 0

Enti strumentali partecipati: 0

Società controllate:

PEJO TERME NATURA SRL	partecipazione	100%
-----------------------	----------------	------

Società partecipate:

CONSORZIO COMUNI TARENTINI SOCIETA' COOPERATIVA	partecipazione	0,54%
---	----------------	-------

TRENTINO TRASPORTI S.p.A.	partecipazione	0,01581%
---------------------------	----------------	----------

TRENTINO RISCOSSIONI S.p.A.	partecipazione	0,0188%
-----------------------------	----------------	---------

AZIENDA PER IL TURISMO DELLE VALLI DI SOLE, PEIO E RABBI	Società Consortile Spa partecipazione	3,8155%
--	--	---------

TRENTINO DIGITALE S.p.A.	partecipazione	0,0091%
--------------------------	----------------	---------

PEJO FUNIVIE S.p.A.	partecipazione	24,89%
---------------------	----------------	--------

PRIMIERO ENERGIA S.p.A.	partecipazione	0,182%
-------------------------	----------------	--------

ALTO NOCE S.r.l.	partecipazione	33,33%
------------------	----------------	--------

VERMIGLIANA S.p.A.	partecipazione	15,00%
--------------------	----------------	--------

### 3 – Sostenibilità economico finanziaria

#### a) Situazione di cassa dell'Ente

- Fondo cassa al 31/12 del penultimo anno dell'esercizio precedente (2020)	€ 8.730.847,24
- Andamento del Fondo cassa nel triennio precedente (rendiconti approvati)	
Fondo cassa al 31/12 anno precedente (2021)	€ 7.940.425,98
Fondo cassa al 31/12 anno precedente – 1 (2020)	€ 8.730.847,24
Fondo cassa al 31/12 anno precedente – 2 (2019)	€ 8.745.272,56
- Fondo cassa al 31.12.2022 Euro 8.404.067,77	

#### b) Utilizzo Anticipazione di cassa nel triennio precedente

<b>Anno di riferimento</b>	<b>gg di utilizzo</b>	<b>Costo interessi passivi</b>
anno 2021	0	€ 0,00
anno 2020	0	€ 0,00
anno 2019	0	€ 0,00

#### c) Livello di indebitamento

**Incidenza interessi passivi impegnati/entrate accertate primi 3 titoli (rendiconti approvati)**

<b>Anno di riferimento</b>	<b>Interessi passivi impegnati (a)</b>	<b>Entrate accertate tit.1-2-3 (b)</b>	<b>Incidenza (a/b)%</b>
anno precedente (2021)	€ 13.871,96	€ 9.287.557,72	0,149%
anno precedente – 1(2020)	€ 17.703,28	€ 10.436.990,27	0,169%
anno precedente – 2 (2019)	€ 21.345,58	€ 10.479.522,82	0,204%

#### **d) Debiti fuori bilancio riconosciuti**

<b>Anno di riferimento</b>	<b>Importo debiti fuori bilancio riconosciuti (a)</b>
anno precedente (2022)	Euro 43.333,09
anno precedente – 1	0,00
anno precedente – 2	0,00

#### **e) Ripiano disavanzo da riaccertamento ordinario dei residui**

A seguito del riaccertamento ordinario dei residui l'Ente NON HA RILAVATO alcun disavanzo di amministrazione.

#### **f) Ripiano ulteriori disavanzi**

Non risultano disavanzi da ripianare.

## 4 – Gestione delle risorse umane

### a) Personale

**Personale in servizio al 31/12/2022 (anno precedente l'esercizio in corso)**

2

<b>Categoria</b>	<b>Numero</b>	<b>tempo indeterminato</b>	<b>Tempo determinato/extraorganico</b>
Cat. A unico	3	1	2
Cat. B base	2	2	
Cat. B evoluto	3	2	1
Cat. C base	2	2	
Cat. C evoluto	7	7	
Cat. D base			
Cat. D evoluto			
Segretario comunale	1	1	
<b>TOTALE</b>	<b>18</b>	<b>15</b>	<b>3</b>

### b) Andamento della spesa di personale nell'ultimo quinquennio

<b>Anno di riferimento</b>	<b>Dipendenti</b>	<b>Spesa di personale</b>	<b>Incidenza % spesa personale/spesa corrente</b>
anno precedente (2021)	19	€ 753.404,70	10,32%
anno precedente – 1 (2020)	18	€ 672.968,12	9,49%
anno precedente – 2 (2019)	17	€ 694.773,44	9,38 %
anno precedente – 3 (2018)	16,22	€ 705.711,50	10,98 %
anno precedente – 4 (2017)	15,71	€ 741.255,58	12,88 %

**Nota:** i dati suesposti non sono esaustivi in quanto per gli anni della gestione associata Alta Val di Sole, dal 2017 al 2020, devono essere analizzati anche i trasferimenti reciproci fra i 4 Comuni di Pejo, Pellizzano, Vermiglio e Ossana.

## 5 – Vincoli di finanza pubblica

### a) Rispetto dei vincoli di finanza pubblica

Il mantenimento nel tempo dell'equilibrio nei conti della finanza pubblica è un obiettivo primario dello Stato a cui concorrono tutti gli enti. In sede di bilancio, il vincolo consiste nel raggiungimento di un saldo di competenza non negativo (obiettivo di saldo) tra le entrate e le spese finali, con alcuni correttivi validi per i singoli esercizi del triennio (deroghe specifiche). Lo stesso obiettivo deve essere poi garantito anche a rendiconto.

L'Ente nel quinquennio precedente HA RISPETTATO i vincoli di finanza pubblica.

L'Ente negli esercizi precedente ha acquisito / ceduto spazi nell'ambito dei patti regionali o nazionali, i cui effetti influiranno sull'andamento degli esercizi ricompresi nel presente D.U.P.S.?

Con l'integrazione al protocollo d'intesa in materia di finanza locale per il 2020, sottoscritta in data 13 luglio 2020 e con la successiva deliberazione della Giunta provinciale n. 2079 del 14 dicembre 2020 si è perfezionata l'intesa in materia di indebitamento per il triennio 2021-2023 tra Comuni e Provincia di Trento. In particolare i Comuni trentini hanno assegnato alla Provincia gli spazi finanziari corrispondenti alla somma delle spese per "rimborso prestiti" previste negli esercizi finanziari 2021 e 2022 del bilancio di previsione 2020-2022 dei medesimi Comuni e gli spazi finanziari corrispondenti alla somma delle quote annuali di recupero dell'operazione di estinzione anticipata dei mutui, definita dalla deliberazione della Giunta provinciale n. 1035/2016 per l'esercizio 2023. Tali spazi finanziari sono stati quantificati nella deliberazione della Giunta provinciale n. 2079 del 2020 nei seguenti importi:

- Euro 17.231.792,43 relativo all'esercizio finanziario 2021;
- Euro 17.306.453,33 relativo all'esercizio finanziario 2022;
- Euro 13.865.258,69 relativo all'esercizio finanziario 2023.

Gli importi assegnati dal Comune di Peio sono di Euro 183.713,00 per il 2021, di Euro 187.713,00 per il 2022 e di Euro 106.012,82 per il 2023.

Gli spazi finanziari sono assegnati dai comuni trentini alla Provincia Autonoma di Trento per la realizzazione di operazioni di investimento effettuate attraverso il ricorso all'indebitamento ai sensi dell'art. 10, comma 3, della legge 243 del 2012.

In considerazione dell'attuale incertezza relativa alla programmazione degli investimenti per l'anno 2023, alla luce delle disposizioni normative nazionali in materia di vincoli di finanza pubblica previste dalla Legge 243/2012, con il protocollo d'intesa in materia di finanza locale per il 2023, sottoscritto in data 28.11.2022, le parti hanno stabilito che gli spazi finanziari relativi al 2023 assegnati dai Comuni alla Provincia con la deliberazione n. 2079/2020 ritornano nella disponibilità dei singoli Comuni. Inoltre le parti condividono l'opportunità di valutare la possibilità di effettuare apposite intese a livello di Comunità che garantiscano per il 2023 il rispetto del saldo di cui all'art. 9 comma 1 della L. 243/2012 del complesso dei Comuni del territorio di riferimento.

In attesa che vengano definite queste intese si invitano i Comuni a non ricorrere all'indebitamento.

# PARTE SECONDA

## INDIRIZZI GENERALI RELATIVI ALLA PROGRAMMAZIONE PER IL PERIODO DI BILANCIO

Nel periodo di valenza del presente D.U.P. semplificato, in linea con il programma di mandato della nuova Amministrazione insediatasi a seguito delle elezioni comunali del settembre 2020, la programmazione e la gestione dovrà essere improntata sulla base dei seguenti indirizzi generali.

Si evidenzia che la durata temporale del D.U.P. NON coincide con la durata del mandato dell'Amministrazione e che pertanto i contenuti del presente documento avente durata triennale, coprono l'arco temporale del triennio 2023/2025, mentre il programma di mandato avente durata quinquennale troverà applicazione nel quinquennio 2020/2025.

### **(Estratto dal Programma Amministrativo della lista il Futuro è oggi)**

Il contesto generale attuale, di difficile immaginazione negli anni scorsi, è veramente di dubbia interpretazione, e quindi anche le linee programmatiche per la legislatura 2020/2025, devono partire dal clima di generale preoccupazione ed incertezza sociale ed economica, che coinvolge sia la nostra comunità che il mondo intero. In queste condizioni l'Amministrazione di Peio dovrà essere in grado di perseguire in modo efficace e secondo linee democraticamente decise lo sviluppo ed nel tempo stesso il mantenimento del territorio, per far fronte alla situazione attuale, con interventi lungimiranti e mirati. Per far questo serve una partecipazione diretta dell'intera amministrazione, dei singoli cittadini e di tutte le categorie economiche e non, per contribuire ognuno con le proprie idee alla programmazione delle azioni di sviluppo e di crescita dell'intera valle. Il futuro del nostro territorio e della nostra comunità si decide facendo le scelte giuste nel presente, con una proposta politica avente un unico filo conduttore, nella qualità e il benessere della persona, in quanto solo la qualità evita infatti spreco di risorse, garantisce il benessere alla comunità, migliora il nostro territorio, attira l'attenzione positiva del mondo sulla nostra valle.

### TURISMO E AMBIENTE

Il binomio tra Peio e Turismo è imprescindibile, soprattutto in questi momenti di crisi e pandemia, ma l'impatto di quest'ultimo rischia di essere dannoso per l'equilibrio socio-ambientale della valle. Per fare in modo che ciò non avvenga si dovranno attuare degli investimenti intelligenti e mirati per il futuro. I prossimi anni saranno determinanti per scrivere una nuova storia, che parta da una rinnovata collaborazione con il Parco Nazionale dello Stelvio, APT Val di Sole, Consorzio turistico Pejo 3000 e Pejo Funivie S.p.A. per incentrare il programma di sviluppo turistico della nostra valle sul tema della sostenibilità ambientale e della rigenerazione. L'obiettivo è fare del nostro territorio un'eccellenza nell'arco alpino su questi temi, in modo che la proposta di un prodotto turistico sostenibile diventi fattore distintivo e attrattivo nei confronti del mercato. Quindi va approfondito lo studio per valutare la possibilità di realizzare alberghi diffusi o altre forme di ospitalità nelle frazioni, creando percorsi a tema che uniscano i diversi punti strategici della valle. Un tassello molto importante per la valorizzazione del nostro ambiente è trovare il giusto rapporto con il mondo agricolo, per il quale vanno posti alcuni obiettivi, che vadano a creare sinergia con il turismo, che possano essere: il consumo e la promozione dei prodotti locali, provare ad incentivare la sistemazione dei prati a sfalcio abbandonati nel tempo, il recupero di terreni adatti a coltivazioni alternative, il sostegno per la nascita di nuove attività agricole e coltivazioni "minori" al fine di poter avere piccole realtà che possano integrare il reddito familiare con iniziative di questo genere



(piccoli frutti, piante officinali etc.). Quindi, l'amministrazione avrà un ruolo primario nell'attuazione di un programma condiviso, con azioni concrete, per rendere coerente un'offerta turistica che intercetti le nuove esigenze e migliori la qualità dell'offerta, sfruttando tutte le potenzialità che sono presenti sul territorio.

### INTERVENTI PREVISTI

Durante il 2023 e 2024 saranno completati il parco ludico-sportivo di Planet con la realizzazione della fondamentale struttura di servizio, la ristrutturazione di Palazzo Migazzi, il completamento fognatura-acquedotto nell'abitato di Celledizzo, l'arredo urbano di Peio Fonti, la sistemazione della strada di Canedi Cariola, la sostituzione della condotta di adduzione dell'acquedotto "*Gras dei Azeni-Peio Paese*", la sostituzione di una parte di corpi illuminanti. In fase di conclusione il garage/deposito a servizio della sede del Parco che verrà dato in concessione alla provincia in cambio della restituzione dei garage ex-Trento-Malè da utilizzare come deposito garage per i mezzi del Comune/squadre del verde e per il soccorso alpino.

E' intenzione dell'amministrazione portare avanti la sistemazione dello svincolo a valle del cimitero di Celledizzo apportando alcune modifiche al progetto esecutivo già depositato agli atti del Comune e procedere nel corso dell'autunno del 2023 all'appalto dei lavori. Nel corso del 2023 è previsto inoltre l'appalto dei lavori di sistemazione/riqualificazione dell'ingresso di Peio Paese.

Seppur di competenza della Comunità della Valle di Sole (è in fase di valutazione un'eventuale delega al Comune di Peio) il comune di Peio si sta impegnando nella collaborazione per la progettazione definitiva della pista ciclo pedonale Cogolo-Peio Fonti, progettazione che ha richiesto per il momento diversi incontri/sopralluoghi per risolvere le varie problematiche legate soprattutto al versante di Peio con problemi idrogeologici.

E' stato predisposto il progetto preliminare per servire la loc. Pont-Guilnova della rete delle acque nere al fine di migliorare la qualità dell'acqua del torrente Noce. Seguirà nel corso del 2023 la progettazione esecutiva con realizzazione dei lavori nel 2024.

Con un notevole sforzo da parte dell'Amministrazione e con la collaborazione del Consorzio turistico Pejo 3000, a dicembre 2022 si è riusciti ad aprire la struttura di servizio a Pejo 3000.

Si è poi provveduto ad affidare l'incarico per la progettazione definitiva ed esecutiva (progettazione finanziata da un bando statale) della ristrutturazione del vecchio edificio municipale al fine di avere uffici efficienti e soprattutto per riportare tutti i servizi in centro al paese.

Un altro aspetto importante su cui intervenire, per ridurre l'impatto del traffico nella valle e per qualificare un territorio, è la mobilità collettiva, la quale va ripensata per rispondere al meglio sia alle esigenze dei residenti, sia dei turisti, soprattutto nei periodi di maggiore affluenza estiva e invernale e per togliere i mezzi su gomma dalla strada che porta a Peio Fonti e Peio Paese, a tale scopo è stato avviato uno studio di fattibilità per la realizzazione di un impianto di collegamento a fune tra il fondovalle e l'area sciistica, studio che dovrebbe concretizzarsi entro l'estate 2023.

Il progetto del cablaggio di tutto il territorio comunale con la fibra ottica da parte di Openfiber è stato terminato nel 2022 e inizieranno i lavori di posa della rete nel corso del 2023.

Per quanto riguarda le reti di teleriscaldamento, di proprietà comunale, si dovrà valutare l'ampliamento della rete per i privati, ipotizzando un prolungamento della stessa verso l'abitato di Celledizzo ed all'interno dell'abitato di Cogolo, inoltre si dovrà valutare la possibilità di una propria centrale comunale unica alimentata da fonti rinnovabili nella zona Idropejo/CRM/Segheria e per perseguire tali obiettivi si dovranno cercare nuovi finanziamenti a livello provinciale e statale.

L'amministrazione ha partecipato in maniera costruttiva a tutte le riunioni di preparazione per il bando del rinnovo delle concessioni delle sorgenti minerali scadute, si è cercato di tutelare in primis la continuità lavorativa dei dipendenti della società Idropejo s.r.l. e le Asuc proprietarie dei terreni su cui sono posizionate le opere di presa. Il bando è stato fatto nell'autunno del 2022 e le concessioni saranno assegnate nel corso della primavera 2023.

Per l'incerto futuro che ci attende, sarà una priorità, il mantenimento delle tariffe degli anni

precedenti, in maniera tale da non aumentare il carico dell'imposizione tributaria comunale, a favore delle famiglie e dei settori economici più colpiti.

Si dovrà porre attenzione nella cura e valorizzazione della natura e del territorio quale risorsa primaria, con accurata pulizia ed opere compatibili e non invasive; monitoraggio e studio della messa in sicurezza delle situazioni pericolose.

L'amministrazione intende partecipare a progetti promossi e condivisi, da parte delle ASUC e del consorzio di miglioramento fondiario, per la realizzazione di opere sul territorio.

Nelle frazioni è stata avviata la progettazione generale preliminare, finanziata da un bando statale, relativa ad un programma strutturato di abbellimento di tutti i centri abitati della valle con arredi urbani di qualità, che permettano di valorizzare la peculiarità e l'unicità delle diverse frazioni, tale progettazione a lo scopo di avere poi dei lotti funzionali per singole frazioni, per procedere poi con la progettazione definitiva ed esecutiva.

Sono stati intavolati, tramite incontri con i proprietari, dei ragionamenti e delle proposte con i proprietari dei ruderi vicini alle Terme, in modo da poter trovare una soluzione per risolvere l'immagine di degrado in una zona così importante di Peio Terme. Valutando la progettazione e realizzazione di un albergo termale con annesso Parco, che permetta nel contempo di ristrutturare l'edificio dell'Antica Fonte e ripristinare la storica galleria sotterranea.

È stato dato incarico di realizzare uno studio di fattibilità di realizzazione di un albergo termale con annesso parco, sarà nel corso del prossimo anno ristrutturato l'edificio dell'Antica Fonte per ripristinare la storica galleria sotterranea.

In seguito alla nomina a presidente del comitato di gestione del Parco del Sindaco di Peio sono state intraprese tutte le iniziative necessarie a risolvere le criticità riconducibili all'approvazione della prima adozione del Piano Parco, piano che sarà la base dello sviluppo economico e urbanistico dei prossimi dieci anni. I risultati ottenuti sono stati ottimi, sono stati ri-definiti i confini entro i quali avrà potere il Prg Comunale, che comprendono le aree antropizzate e pertanto sono garantiti eventuali sviluppi delle attività economiche presenti sul territorio. Nel corso del 2022 il piano parco è stato ridefinito, in seguito alla valutazione e recepimento delle osservazioni fatte, sia da parte dell'Ente pubblico, sia da parte dei privati e quindi nel corso del 2023 verrà avviato l'iter dell'adozione definitiva.

E' stato affidato l'incarico per una revisione del PRG al fine di adeguarlo al Piano del Parco (sia normativa che cartografica) e per una ridefinizione delle opere pubbliche.

L'amministrazione si è impegnata a trovare una sistemazione definitiva per la sede del Circolo Anziani, stipulando apposito contratto di comodato con scadenza 31.12.2051 con la Parrocchia SS: Filippo e Giacomo di Cogolo, e nel dicembre 2021 è stato approvato il progetto per la sistemazione del piano superiore dell'edificio adibito ad oratorio a Cogolo (ex scuola materna). Nel 2022 sono iniziati i relativi lavori che verranno terminati nel corso dell'estate 2023.

Nel Comune di Peio sono attive varie associazioni culturali che vanno sostenute ed aidate nella realizzazione delle iniziative proposte, il ruolo dell'amministrazione comunale dovrà essere, al riguardo, di coordinamento e regia. Inoltre andranno valorizzati, con la collaborazione dell'Ecomuseo, i siti di rilevanza storica e culturale presenti sul territorio del nostro comune (casa Grazioli, segheria di Celledizzo, Miniere di Comasine, Mulino di Peio, Forte Barba di Fior, Museo della Guerra).

Sono molte le opere e le iniziative, con diverse priorità, che in questi cinque anni dovranno trovare risposta.

Le linee programmatiche di inizio ed in corso di legislatura, gettano le basi di massima, per gli interventi che devono essere attuati nel prossimo futuro, ma al tempo stesso è la stessa programmazione, che potrà seguire variazioni, secondo le esigenze del momento, che inevitabilmente si presenteranno nel corso degli anni o che non possono essere programmate, in quanto il nostro territorio presenta particolari criticità dal punto di vista geologico e morfologico, a maggior ragione si dovranno predisporre interventi mirati a prevenire, se possibile, eventi naturali.

## **POLITICHE DI BILANCIO E TRIBUTARIE DELL'AMMINISTRAZIONE**

### **Bilancio-Risorse:**

In tema di risorse a disposizione i tempi si prospettano decisamente complessi e difficili, quindi richiederanno necessariamente una politica di bilancio di massimo rigore sia nella parte corrente che nelle spese di investimento. La Provincia al fine di sostenere i Comuni in seguito agli effetti della crisi economica in atto sui bilanci comunali ha stanziato circa 40 milioni di Euro per l'esercizio 2023 quale fondo emergenziale straordinario a sostegno della spesa corrente dei Comuni, con un'assegnazione al Comune di Peio di Euro 283.175,76. E' stata confermata quantomeno per l'esercizio in corso la sostanziale impossibilità di accedere all'indebitamento, ma al momento il finanziamento degli investimenti è assicurato da un cospicuo avanzo di amministrazione. Si dovrà comunque intraprendere la ricerca di ulteriori risorse e cercare di accedere in collaborazione con il Servizio Europa della Provincia a fondi strutturali Europei e per ultimi ai fondi PNRR.

### **Imposizione tributaria:**

L'obiettivo è di mantenere un'imposizione tributaria tendente al minimo previsto dalla legge. Pertanto in linea con quanto da sempre applicato, fintanto che le norme lo consentiranno, viene confermata l'esenzione dall'IMIS per la casa d'abitazione. Per quanto riguarda le imprese che si sono trovate a fronteggiare le difficoltà economiche causate dalla pandemia in atto con pesanti effetti negativi sia nel 2020 che nel 2021, è necessario intervenire a loro sostegno. Anche per le annualità 2023 sono disponibili le risorse messe a disposizione del Comune dallo Stato per le attività economiche (fondi anno 2022).

### **Servizi di competenza comunale (acquedotto – fognatura – rifiuti):**

I costi di questi servizi per legge devono essere coperti interamente dagli utenti e quindi l'impegno è di attuare, anche con la Comunità di Valle che gestisce il servizio di raccolta e smaltimento rifiuti, tutti i risparmi possibili per contenere al massimo i costi e rispettare il principio comunitario che chi inquina paga.

### **Servizio di depurazione di competenza provinciale:**

Il costo di questo servizio grava sempre di più sulle bollette, ma essendo questo un servizio di competenza provinciale, è la Provincia che stabilisce le tariffe ed il Comune si limita all'incasso dagli utenti e successivo pagamento alla Provincia.

## **1. ENTRATE**

### **a) Tributi e tariffe dei servizi pubblici**

Per quanto riguarda l'Imposta Immobiliare Semplice, il canone unico patrimoniale, di nuova istituzione a partire dal 2021 e sostitutivo principalmente dell'imposta sulla pubblicità e della Cosap, e servizio idrico integrato si rimanda alle informazioni che fornite dal Responsabile del Servizio Entrate ed incluse nella nota integrativa al bilancio di previsione 2023-2025.

Si precisa che a decorrere dal 01.01.2022 il Comune ha provveduto a passare dal tributo TARI alla Tariffa corrispettiva che per Legge è applicata e riscossa dal soggetto affidatario del servizio di gestione dei rifiuti urbani, identificato nella Comunità della Valle di Sole.

### **b) Reperimento e impiego risorse straordinarie e in conto capitale**

Per garantire il reperimento delle risorse necessarie al finanziamento degli investimenti, nel corso del periodo di bilancio l'Amministrazione dovrà far riferimento ai contributi provinciali riconosciuti ai sensi della L.P. 36/1993, sui contributi concessi dalla P.A.T. su "Leggi di settore", sui contributi concessi dal B.I.M. dell'Adige e ex PNS e attraverso l'impiego di Avanzo di amministrazione.

Per specifici interventi quali messa in sicurezza di scuole, strade, edifici pubblici e patrimonio oltre che per interventi di efficientamento energetico e sviluppo territoriale sostenibile si farà riferimento alle risorse statali fissate per le annualità 2023-2024 nella misura di €. 50.000,00 dalla Legge 160/2019 – art. 1 commi 29-37 (Finanziaria 2020).

### **c) Ricorso all'indebitamento e analisi della relativa sostenibilità**

In merito al ricorso all'indebitamento, nel corso del periodo di bilancio l'Ente NON ha programmato il ricorso a tale tipologia di entrata per il finanziamento delle spese inerenti opere pubbliche.

## **2. SPESE**

### **a) Spesa corrente, con specifico riferimento alle funzioni fondamentali**

#### **Estratto dal protocollo d'intesa in materia di finanza locale sottoscritto in data 28 novembre 2023:**

Nel 2023 i Comuni dovranno affrontare le conseguenze economico-sociali derivanti dalla crisi economica attualmente in atto, i cui effetti in termini finanziari sui bilanci di previsione degli enti locali sono difficilmente prevedibili. I comuni sono comunque tenuti al rispetto del principio dell'equilibrio di bilancio, sancito dalle norme di contabilità pubblica, che deve essere assicurato congiuntamente al perseguimento delle finalità istituzionali dell'amministrazione pubblica che implica la necessità di garantire la continuità nell'erogazione dei servizi.

Il biennio precedente è stato caratterizzato dall'introduzione di norme nazionali, derogatorie ed emergenziali, che hanno consentito ai Comuni di fronteggiare i minori gettiti di entrata e le maggiori spese mediante l'assegnazione di contributi statali integrativi primo fra i quali il fondo di cui all'art. 106 del D.L. n. 34/2020 e i ristori specifici di entrata e di spesa ed assicurare così il raggiungimento dell'equilibrio corrente.

L'incertezza circa la conferma di strumenti analoghi rende difficoltosa la programmazione finanziaria per il 2023, considerato l'eccezionale incremento dei costi di energia elettrica, gas. Costi dei materiali e in generale tenuto conto degli effetti negativi dell'inflazione.

In tale quadro, al fine di supportare i Comuni, è stato istituito un fondo emergenziale straordinario a sostegno della parte corrente del bilancio dei Comuni, da destinare ad oneri correnti che incidono sul bilancio 2023.

#### **Obiettivi di Riqualficazione della Spesa Corrente**

#### **Estratto dal protocollo d'intesa in materia di finanza locale sottoscritto in data 28 novembre 2023:**

Nel periodo 2012-2019 la riqualficazione della spesa corrente è stata inserita all'interno del processo di bilancio con l'assegnazione di obiettivi di risparmio di spesa ai singoli enti locali da raggiungere entro i termini e con le modalità definite con successive delibere della Giunta provinciale, c.d. piano di miglioramento.

Alla luce dei risultati conseguiti in tale periodo, con il Protocollo d'intesa in materia di finanza locale per il 2020 si è concordato di proseguire nell'azione di riqualficazione della spesa anche negli esercizi 2020-2024 assumendo come principio guida la salvaguardia del livello di spesa corrente raggiunto nel 2019 nella Missione 1, declinato in modo differenziato a seconda che il comune abbia o meno conseguito l'obiettivo di riduzione della spesa.

L'emergenza sanitaria da Covid-19 e le sue conseguenze in termini di impatto finanziario sui bilanci comunali ha determinato la sospensione per gli esercizi 2020, 2021 e 2022 della definizione degli obiettivi di riqualficazione della spesa dei comuni trentini unitamente all'intento di rivalutare l'efficacia di misure di razionalizzazione della spesa che si basano su dati contabili ante pandemia.

Inoltre nell'arco del 2022 alle problematiche connesse alla pandemia si sono aggiunti ulteriori elementi di criticità derivanti dalla crisi energetica che ha innescato un aumento generalizzato dei costi incidendo in modo considerevole in termini di spesa nei bilanci degli enti locali. Allo stato attuale si rende necessario sospendere anche per il 2023 l'obiettivo di riqualficazione della spesa. Pertanto non è stato fissato alcun limite al contenimento della spesa contabilizzata nella Missione 1, come indicato nel protocollo d'intesa per il 2020 per il periodo 2020-2024. Restano invece operative le disposizioni e i vincoli alla spesa relativamente all'assunzione di personale.

Le parti continuano tuttavia a condividere l'opportunità di valutare nuove metodologie di

razionalizzazione della spesa.

## b) Programmazione triennale del fabbisogno di personale

Con l'obiettivo di recuperare il ruolo istituzionale del Comune di Peio e al fine di valorizzare il territorio, l'autonomia decisionale ed organizzativa a fine anno 2020 è stato avviato un processo di riorganizzazione interna dei servizi con l'uscita dalla gestione associata Alta Val di Sole e conseguente rientro in sede dei propri dipendenti. Detta riorganizzazione è stata attuata anche con alcune riqualificazioni interne intervenute nel corso del 2022 e nell'espletamento del concorso per due operai comunali che hanno preso servizio nel corso dell'estate 2022 e per assistente contabile che ha preso servizio il 1° marzo 2023. Il tutto come da programma triennale 2021-2023 del fabbisogno di personale approvato con delibera della Giunta comunale n. 60 del 5 maggio 2021.

Alla luce della deliberazione della **Giunta Provinciale n. 592 dd. 16 aprile 2021** ad oggetto "Disciplina per le assunzioni del personale dei comuni per l'anno 2021" che evidenzia:

*Il comma 3.2 dell'articolo 8 della L.P. 27/2010, come introdotto dall'articolo 12 della L.P. 16/2020, stabilisce che "I comuni con popolazione inferiore a 5.000 abitanti la cui dotazione di personale non raggiunge lo standard di personale definito d'intesa tra la Provincia e il Consiglio delle autonomie locali, possono assumere personale secondo quanto previsto dalla medesima intesa". Ai Comuni con popolazione inferiore a 5.000 abitanti (facendo riferimento al dato relativo alla rilevazione della popolazione residente al 31.12.2019) è quindi consentito assumere personale aggiuntivo nel limite dell'assunzione teorica potenziale di cui alla colonna f della tabella A. Le assunzioni nei limiti della spesa sostenuta nel 2019 sono invece sempre consentite, indipendentemente dalla quantificazione della dotazione standard rispetto a quella effettiva.*

Comune	dotazione effettiva	dotazione standard	differenza	Assunzioni Teoriche potenziali
PEIO	15,5	22,6	7,1	6

Resta ferma l'applicazione delle disposizioni che recano vincoli alla spesa relativamente all'assunzione di personale.

### La deliberazione della Giunta Provinciale n. 1798 dd. 7 ottobre 2022 evidenzia

*Il comma 3.2 dell'articolo 8 della L.P. 27/2010, come introdotto dall'articolo 12 della L.P. 16/2020, stabilisce che "I comuni con popolazione inferiore a 5.000 abitanti la cui dotazione di personale non raggiunge lo standard di personale definito d'intesa tra la Provincia e il Consiglio delle autonomie locali, possono assumere personale secondo quanto previsto dalla medesima intesa". In attuazione di tale disposizione normativa si individua di seguito la dotazione standard di unità di personale dei Comuni con popolazione inferiore a 5000 abitanti, definendo nel contempo l'assunzione teorica potenziale, nell'ambito della quale i Comuni possono procedere.*

Comune	dotazione effettiva	dotazione standard	differenza	Assunzioni Teoriche potenziali
PEIO	15,5	22,6	7,1	6

La medesima deliberazione evidenzia l'**indicatore medio della capacità di autofinanziamento**

### Popol. Comune      Indice capacità autofinanziamento spesa corrente

		2017	2018	2019	media 17-19
1843	Peio	113,40%	115,98%	113,41%	114,26%

a significare, (primo Comune della Provincia di Trento per capacità di finanziamento), che lo stesso non abbisogna del contributo di cui alla lettera e quater del comma 4 dell'articolo 6 della l.p. 36/93 e s.m. per arrivare alla copertura dei posti in organico previsti dalla programmazione triennale del personale

### **c) Programmazione biennale degli acquisti di beni e servizi**

Il nuovo Codice dei contratti approvato con D.Lgs n. 50 del 16 aprile 2016, disciplina anche il funzionamento delle aste dinamiche e del mercato elettronico. Viene ribadita l'importanza degli acquisti in forma aggregata attraverso la creazione di centrali di committenza (Consip istituita dallo Stato, Mercurio istituito dalla PAT in concessione a Trentino Digitale Spa disponibile all'indirizzo [www.mercurio.provincia.tn.it](http://www.mercurio.provincia.tn.it)).

Si ricorda che:

- ai sensi dell'art. 328 del D.P.R. 207/2010 le amministrazioni pubbliche, per gli acquisti di beni e servizi al di sotto della soglia di rilievo comunitario sono tenute a far ricorso al mercato elettronico;
- l'articolo 1, comma 1, del decreto Legge 6 luglio 2012, n. 95 (cd. seconda "Spending Review"), convertito in legge 7 agosto 2012, n. 135, ha rafforzato tale obbligo, prevedendo l'obbligo di utilizzo del MEPA da parte di tutte le amministrazioni pubbliche, sanzionando con la nullità i contratti stipulati, successivamente alla data di entrata in vigore della legge di conversione del decreto (avvenuta il 15 agosto 2012), in violazione degli obblighi di approvvigionamento attraverso gli strumenti messi a disposizione da Consip o altre centrali di committenza regionali (tra i quali, oltre alle convenzioni quadro, figura anche il MEPA).

E' possibile derogare al ricorso al mercato elettronico per l'effettuazione di spese urgenti e necessarie, per beni che non trovano sul mercato elettronico le caratteristiche richieste e per i meta prodotti non sono presenti sul mercato elettronico.

Ai sensi dell'art. 36 ter 1 della legge provinciale n. 19 luglio 1990 n. 23 come modificato dall'art. 14 della L.P. 2/2019, conformemente a quanto disposto nell'ordinamento statale, è stata innalzata ad € 5.000,00 la soglia di esenzione dall'obbligo di utilizzo del mercato elettronico o degli strumenti elettronici di acquisto gestiti dalla PAT o da CONSIP S.p.A. per l'acquisto di beni e servizi, compresi i servizi professionali, da parte dei enti locali.

Il Mercato elettronico (MEPA o MEPAT) rappresenta quindi la norma per gli acquisti di beni e servizi.

In particolare:

1. L'effettuazione degli acquisti di beni e servizi di importo inferiore alla soglia di rilievo comunitario sul M.E.P.A. avviene attraverso un confronto concorrenziale delle offerte pubblicate all'interno del mercato elettronico o attraverso un confronto concorrenziale delle offerte ricevute sulla base di una richiesta di offerta rivolta ai fornitori abilitati oppure attraverso la consultazione dei cataloghi elettronici a mezzo di ordini diretti o di richieste di offerta, secondo quanto previsto dalle regole per l'accesso e l'utilizzo del mercato elettronico della pubblica amministrazione.
2. Per le acquisizioni di beni e servizi presenti nei cataloghi del M.E.P.A. di importo inferiore al limite di cui all'art. 36 del D.Lgs. 50/2016, si procede seguendo alternativamente due modalità:
  - a) ordini di acquisto diretto (o.d.a.): modalità da adottare per acquistare beni/servizi esistenti sui cataloghi M.E.P.A. con caratteristiche ed esigenze perfettamente rispondenti alle necessità dell'amministrazione. Il Dirigente potrà di volta in volta valutare l'opportunità di procedere ad una indagine di mercato fra almeno tre ditte in possesso dei prescritti requisiti di qualificazione;
  - b) acquisto attraverso richiesta di offerta (r.d.o.): modalità da adottare per acquisire

beni/servizi con caratteristiche tecniche e condizioni di fornitura particolari.

3. Per acquisizione di beni e servizi nei cataloghi M.E.P.A. di importo uguale o superiore al limite di cui all'art. 36 del D.Lgs. 50/2016 (Euro 40.000,00 per il nostro Comune situato in Provincia di Trento € 47.000,00 art. 21 L.P. 23/1990 e ss.mm.) ed inferiore alla soglia comunitaria, si procede attraverso richiesta di offerta.

Occorre peraltro evidenziare come a seguito dell'emergenza sanitaria da Covid-19 che ha avuto notevoli riflessi sull'economia nazionale, il legislatore nazionale (e di riflesso quello provinciale) abbia introdotto nell'ordinamento, normative speciali per far fronte alla crisi derivante.

Tale normativa ha riguardato anche le procedure di affidamento di lavori pubblici, servizi e forniture con innalzamento delle soglie per le quali in particolare è ammesso l'affidamento diretto, e che hanno validità, alla data di redazione del presente documento, fino al 30 giugno 2023.

La richiesta è inviata ad almeno 3 operatori economici tra quelli abilitati al MEPA in possesso dei necessari requisiti. È fatta salva la possibilità di procedere attraverso ordine di acquisto diretto nei casi in cui si renda necessario il ricorso ad operatori economici predeterminati, ivi compresi i casi di nota specialità del bene o del servizio, in relazione alle caratteristiche tecniche o di mercato ovvero per comprovati motivi di estrema urgenza risultanti da eventi imprevedibili e non imputabili all'amministrazione. Le motivazioni del ricorso all'affidamento diretto dovranno essere adeguatamente esplicitate nella determinazione a contrattare.

Si rinvia per ogni dettaglio alle Linee Guida ANAC n. 4, di attuazione del D. Lgs. n. 50 dd. 18 aprile 2016, recanti "Procedure per l'affidamento dei contratti pubblici di importo inferiore alle soglie di rilevanza comunitaria, indagini di mercato e formazione e gestione degli elenchi di operatori economici", adottate con delibera n. 1097 del 26 ottobre 2016.

Art. 36 ter 1 L.P. 23/90 C. 5 E C. 6

5. L'Agenzia provinciale per gli appalti e i contratti, sulla base dei fabbisogni rilevati e dei criteri stabiliti dalla Giunta provinciale ai sensi del comma 4, attiva procedure per la stipulazione di apposite convenzioni quadro che le amministrazioni del settore pubblico provinciale devono utilizzare per le acquisizioni di importo annuo, a base d'asta, superiore alle soglie eventualmente individuate dalla Giunta provinciale, previo parere della competente commissione permanente del Consiglio provinciale, propone l'espletamento di procedure di gara in forma aggregata. Il ricorso alle convenzioni quadro è in ogni caso escluso quando l'amministrazione aggiudicatrice stipula convenzioni per l'acquisto di servizi o forniture ai sensi dell'articolo 5 della legge n. 381 del 1991 o procede ad affidamenti ai sensi dell'articolo 29 della legge provinciale 9 marzo 2016, n. 2 (legge provinciale di recepimento delle direttive europee in materia di contratti pubblici 2016) o nei casi previsti dall'articolo 32, comma 4 sexies, della legge provinciale di recepimento delle direttive europee in materia di contratti pubblici 2016.

6. Quando non sono tenute a utilizzare le convezioni previste dal comma 5 le amministrazioni aggiudicatrici del sistema pubblico provinciale, con le modalità previste con deliberazione della Giunta provinciale, provvedono all'acquisizione di beni e servizi utilizzando gli strumenti del mercato elettronico gestito dall'agenzia o, in mancanza di beni o servizi, mediante procedure concorrenziali di scelta del contraente secondo le disposizioni di quest'articolo. Resta in ogni caso ferma la facoltà per le amministrazioni di usare gli strumenti elettronici gestiti da CONSIP s.p.a., ad eccezione dei casi di esclusione individuati dal comma 5. Rimane ferma la possibilità per la Provincia, per gli enti locali e per le altre amministrazioni aggiudicatrici del sistema pubblico provinciale, di effettuare spese per acquisti di beni e servizi di importo inferiore a cinquemila euro senza ricorrere al mercato elettronico o agli strumenti elettronici di acquisto gestiti dalla Provincia o da CONSIP s.p.a.



**d) Programmazione investimenti e Piano triennale delle opere pubbliche**

I nuovi lavori pubblici previsti nel programma pluriennale delle opere pubbliche (con finanziamento e in attesa di finanziamento) sono quelle riportate nei seguenti prospetti:

BILANCIO DI PREVISIONE ANNI 2023/2025																																																																																																																																																																																																																																																																																																																																																																																																																																																																																																																																																																																																																																																																																																																																																																																																																																																																																																																																																																																																																																																																																																																																																																												
COMUNE DI PEIO																																																																																																																																																																																																																																																																																																																																																																																																																																																																																																																																																																																																																																																																																																																																																																																																																																																																																																																																																																																																																																																																																																																																																																												
SPESE DI INVESTIMENTO/ATTIVITA' FINANZIARIE E MEZZI DI FINANZIAMENTO ANNO 2023																																																																																																																																																																																																																																																																																																																																																																																																																																																																																																																																																																																																																																																																																																																																																																																																																																																																																																																																																																																																																																																																																																																																																																												
ANNO	PROG.	PCF	Cap. 1	ELENCO DELLE SPESE																Cap. 1	Cap. 2	Cap. 3	Cap. 4	Cap. 5	Cap. 6	Cap. 7	Cap. 8	Cap. 9	Cap. 10	Cap. 11	Cap. 12	Cap. 13	Cap. 14	Cap. 15	Cap. 16	Cap. 17	Cap. 18	Cap. 19	Cap. 20	Cap. 21	Cap. 22	Cap. 23	Cap. 24	Cap. 25	Cap. 26	Cap. 27	Cap. 28	Cap. 29	Cap. 30	Cap. 31	Cap. 32	Cap. 33	Cap. 34	Cap. 35	Cap. 36	Cap. 37	Cap. 38	Cap. 39	Cap. 40	Cap. 41	Cap. 42	Cap. 43	Cap. 44	Cap. 45	Cap. 46	Cap. 47	Cap. 48	Cap. 49	Cap. 50	Cap. 51	Cap. 52	Cap. 53	Cap. 54	Cap. 55	Cap. 56	Cap. 57	Cap. 58	Cap. 59	Cap. 60	Cap. 61	Cap. 62	Cap. 63	Cap. 64	Cap. 65	Cap. 66	Cap. 67	Cap. 68	Cap. 69	Cap. 70	Cap. 71	Cap. 72	Cap. 73	Cap. 74	Cap. 75	Cap. 76	Cap. 77	Cap. 78	Cap. 79	Cap. 80	Cap. 81	Cap. 82	Cap. 83	Cap. 84	Cap. 85	Cap. 86	Cap. 87	Cap. 88	Cap. 89	Cap. 90	Cap. 91	Cap. 92	Cap. 93	Cap. 94	Cap. 95	Cap. 96	Cap. 97	Cap. 98	Cap. 99	Cap. 100	Cap. 101	Cap. 102	Cap. 103	Cap. 104	Cap. 105	Cap. 106	Cap. 107	Cap. 108	Cap. 109	Cap. 110	Cap. 111	Cap. 112	Cap. 113	Cap. 114	Cap. 115	Cap. 116	Cap. 117	Cap. 118	Cap. 119	Cap. 120	Cap. 121	Cap. 122	Cap. 123	Cap. 124	Cap. 125	Cap. 126	Cap. 127	Cap. 128	Cap. 129	Cap. 130	Cap. 131	Cap. 132	Cap. 133	Cap. 134	Cap. 135	Cap. 136	Cap. 137	Cap. 138	Cap. 139	Cap. 140	Cap. 141	Cap. 142	Cap. 143	Cap. 144	Cap. 145	Cap. 146	Cap. 147	Cap. 148	Cap. 149	Cap. 150	Cap. 151	Cap. 152	Cap. 153	Cap. 154	Cap. 155	Cap. 156	Cap. 157	Cap. 158	Cap. 159	Cap. 160	Cap. 161	Cap. 162	Cap. 163	Cap. 164	Cap. 165	Cap. 166	Cap. 167	Cap. 168	Cap. 169	Cap. 170	Cap. 171	Cap. 172	Cap. 173	Cap. 174	Cap. 175	Cap. 176	Cap. 177	Cap. 178	Cap. 179	Cap. 180	Cap. 181	Cap. 182	Cap. 183	Cap. 184	Cap. 185	Cap. 186	Cap. 187	Cap. 188	Cap. 189	Cap. 190	Cap. 191	Cap. 192	Cap. 193	Cap. 194	Cap. 195	Cap. 196	Cap. 197	Cap. 198	Cap. 199	Cap. 200	Cap. 201	Cap. 202	Cap. 203	Cap. 204	Cap. 205	Cap. 206	Cap. 207	Cap. 208	Cap. 209	Cap. 210	Cap. 211	Cap. 212	Cap. 213	Cap. 214	Cap. 215	Cap. 216	Cap. 217	Cap. 218	Cap. 219	Cap. 220	Cap. 221	Cap. 222	Cap. 223	Cap. 224	Cap. 225	Cap. 226	Cap. 227	Cap. 228	Cap. 229	Cap. 230	Cap. 231	Cap. 232	Cap. 233	Cap. 234	Cap. 235	Cap. 236	Cap. 237	Cap. 238	Cap. 239	Cap. 240	Cap. 241	Cap. 242	Cap. 243	Cap. 244	Cap. 245	Cap. 246	Cap. 247	Cap. 248	Cap. 249	Cap. 250	Cap. 251	Cap. 252	Cap. 253	Cap. 254	Cap. 255	Cap. 256	Cap. 257	Cap. 258	Cap. 259	Cap. 260	Cap. 261	Cap. 262	Cap. 263	Cap. 264	Cap. 265	Cap. 266	Cap. 267	Cap. 268	Cap. 269	Cap. 270	Cap. 271	Cap. 272	Cap. 273	Cap. 274	Cap. 275	Cap. 276	Cap. 277	Cap. 278	Cap. 279	Cap. 280	Cap. 281	Cap. 282	Cap. 283	Cap. 284	Cap. 285	Cap. 286	Cap. 287	Cap. 288	Cap. 289	Cap. 290	Cap. 291	Cap. 292	Cap. 293	Cap. 294	Cap. 295	Cap. 296	Cap. 297	Cap. 298	Cap. 299	Cap. 300	Cap. 301	Cap. 302	Cap. 303	Cap. 304	Cap. 305	Cap. 306	Cap. 307	Cap. 308	Cap. 309	Cap. 310	Cap. 311	Cap. 312	Cap. 313	Cap. 314	Cap. 315	Cap. 316	Cap. 317	Cap. 318	Cap. 319	Cap. 320	Cap. 321	Cap. 322	Cap. 323	Cap. 324	Cap. 325	Cap. 326	Cap. 327	Cap. 328	Cap. 329	Cap. 330	Cap. 331	Cap. 332	Cap. 333	Cap. 334	Cap. 335	Cap. 336	Cap. 337	Cap. 338	Cap. 339	Cap. 340	Cap. 341	Cap. 342	Cap. 343	Cap. 344	Cap. 345	Cap. 346	Cap. 347	Cap. 348	Cap. 349	Cap. 350	Cap. 351	Cap. 352	Cap. 353	Cap. 354	Cap. 355	Cap. 356	Cap. 357	Cap. 358	Cap. 359	Cap. 360	Cap. 361	Cap. 362	Cap. 363	Cap. 364	Cap. 365	Cap. 366	Cap. 367	Cap. 368	Cap. 369	Cap. 370	Cap. 371	Cap. 372	Cap. 373	Cap. 374	Cap. 375	Cap. 376	Cap. 377	Cap. 378	Cap. 379	Cap. 380	Cap. 381	Cap. 382	Cap. 383	Cap. 384	Cap. 385	Cap. 386	Cap. 387	Cap. 388	Cap. 389	Cap. 390	Cap. 391	Cap. 392	Cap. 393	Cap. 394	Cap. 395	Cap. 396	Cap. 397	Cap. 398	Cap. 399	Cap. 400	Cap. 401	Cap. 402	Cap. 403	Cap. 404	Cap. 405	Cap. 406	Cap. 407	Cap. 408	Cap. 409	Cap. 410	Cap. 411	Cap. 412	Cap. 413	Cap. 414	Cap. 415	Cap. 416	Cap. 417	Cap. 418	Cap. 419	Cap. 420	Cap. 421	Cap. 422	Cap. 423	Cap. 424	Cap. 425	Cap. 426	Cap. 427	Cap. 428	Cap. 429	Cap. 430	Cap. 431	Cap. 432	Cap. 433	Cap. 434	Cap. 435	Cap. 436	Cap. 437	Cap. 438	Cap. 439	Cap. 440	Cap. 441	Cap. 442	Cap. 443	Cap. 444	Cap. 445	Cap. 446	Cap. 447	Cap. 448	Cap. 449	Cap. 450	Cap. 451	Cap. 452	Cap. 453	Cap. 454	Cap. 455	Cap. 456	Cap. 457	Cap. 458	Cap. 459	Cap. 460	Cap. 461	Cap. 462	Cap. 463	Cap. 464	Cap. 465	Cap. 466	Cap. 467	Cap. 468	Cap. 469	Cap. 470	Cap. 471	Cap. 472	Cap. 473	Cap. 474	Cap. 475	Cap. 476	Cap. 477	Cap. 478	Cap. 479	Cap. 480	Cap. 481	Cap. 482	Cap. 483	Cap. 484	Cap. 485	Cap. 486	Cap. 487	Cap. 488	Cap. 489	Cap. 490	Cap. 491	Cap. 492	Cap. 493	Cap. 494	Cap. 495	Cap. 496	Cap. 497	Cap. 498	Cap. 499	Cap. 500	Cap. 501	Cap. 502	Cap. 503	Cap. 504	Cap. 505	Cap. 506	Cap. 507	Cap. 508	Cap. 509	Cap. 510	Cap. 511	Cap. 512	Cap. 513	Cap. 514	Cap. 515	Cap. 516	Cap. 517	Cap. 518	Cap. 519	Cap. 520	Cap. 521	Cap. 522	Cap. 523	Cap. 524	Cap. 525	Cap. 526	Cap. 527	Cap. 528	Cap. 529	Cap. 530	Cap. 531	Cap. 532	Cap. 533	Cap. 534	Cap. 535	Cap. 536	Cap. 537	Cap. 538	Cap. 539	Cap. 540	Cap. 541	Cap. 542	Cap. 543	Cap. 544	Cap. 545	Cap. 546	Cap. 547	Cap. 548	Cap. 549	Cap. 550	Cap. 551	Cap. 552	Cap. 553	Cap. 554	Cap. 555	Cap. 556	Cap. 557	Cap. 558	Cap. 559	Cap. 560	Cap. 561	Cap. 562	Cap. 563	Cap. 564	Cap. 565	Cap. 566	Cap. 567	Cap. 568	Cap. 569	Cap. 570	Cap. 571	Cap. 572	Cap. 573	Cap. 574	Cap. 575	Cap. 576	Cap. 577	Cap. 578	Cap. 579	Cap. 580	Cap. 581	Cap. 582	Cap. 583	Cap. 584	Cap. 585	Cap. 586	Cap. 587	Cap. 588	Cap. 589	Cap. 590	Cap. 591	Cap. 592	Cap. 593	Cap. 594	Cap. 595	Cap. 596	Cap. 597	Cap. 598	Cap. 599	Cap. 600	Cap. 601	Cap. 602	Cap. 603	Cap. 604	Cap. 605	Cap. 606	Cap. 607	Cap. 608	Cap. 609	Cap. 610	Cap. 611	Cap. 612	Cap. 613	Cap. 614	Cap. 615	Cap. 616	Cap. 617	Cap. 618	Cap. 619	Cap. 620	Cap. 621	Cap. 622	Cap. 623	Cap. 624	Cap. 625	Cap. 626	Cap. 627	Cap. 628	Cap. 629	Cap. 630	Cap. 631	Cap. 632	Cap. 633	Cap. 634	Cap. 635	Cap. 636	Cap. 637	Cap. 638	Cap. 639	Cap. 640	Cap. 641	Cap. 642	Cap. 643	Cap. 644	Cap. 645	Cap. 646	Cap. 647	Cap. 648	Cap. 649	Cap. 650	Cap. 651	Cap. 652	Cap. 653	Cap. 654	Cap. 655	Cap. 656	Cap. 657	Cap. 658	Cap. 659	Cap. 660	Cap. 661	Cap. 662	Cap. 663	Cap. 664	Cap. 665	Cap. 666	Cap. 667	Cap. 668	Cap. 669	Cap. 670	Cap. 671	Cap. 672	Cap. 673	Cap. 674	Cap. 675	Cap. 676	Cap. 677	Cap. 678	Cap. 679	Cap. 680	Cap. 681	Cap. 682	Cap. 683	Cap. 684	Cap. 685	Cap. 686	Cap. 687	Cap. 688	Cap. 689	Cap. 690	Cap. 691	Cap. 692	Cap. 693	Cap. 694	Cap. 695	Cap. 696	Cap. 697	Cap. 698	Cap. 699	Cap. 700	Cap. 701	Cap. 702	Cap. 703	Cap. 704	Cap. 705	Cap. 706	Cap. 707	Cap. 708	Cap. 709	Cap. 710	Cap. 711	Cap. 712	Cap. 713	Cap. 714	Cap. 715	Cap. 716	Cap. 717	Cap. 718	Cap. 719	Cap. 720	Cap. 721	Cap. 722	Cap. 723	Cap. 724	Cap. 725	Cap. 726	Cap. 727	Cap. 728	Cap. 729	Cap. 730	Cap. 731	Cap. 732	Cap. 733	Cap. 734	Cap. 735	Cap. 736	Cap. 737	Cap. 738	Cap. 739	Cap. 740	Cap. 741	Cap. 742	Cap. 743	Cap. 744	Cap. 745	Cap. 746	Cap. 747	Cap. 748	Cap. 749	Cap. 750	Cap. 751	Cap. 752	Cap. 753	Cap. 754	Cap. 755	Cap. 756	Cap. 757	Cap. 758	Cap. 759	Cap. 760	Cap. 761	Cap. 762	Cap. 763	Cap. 764	Cap. 765	Cap. 766	Cap. 767	Cap. 768	Cap. 769	Cap. 770	Cap. 771	Cap. 772	Cap. 773	Cap. 774	Cap. 775	Cap. 776	Cap. 777	Cap. 778	Cap. 779	Cap. 780	Cap. 781	Cap. 782	Cap. 783	Cap. 784	Cap. 785	Cap. 786	Cap. 787	Cap. 788	Cap. 789	Cap. 790	Cap. 791	Cap. 792	Cap. 793	Cap. 794	Cap. 795	Cap. 796	Cap. 797	Cap. 798	Cap. 799	Cap. 800	Cap. 801	Cap. 802	Cap. 803	Cap. 804	Cap. 805	Cap. 806	Cap. 807	Cap. 808	Cap. 809	Cap. 810	Cap. 811	Cap. 812	Cap. 813	Cap. 814	Cap. 815	Cap. 816	Cap. 817	Cap. 818	Cap. 819	Cap. 820	Cap. 821	Cap. 822	Cap. 823	Cap. 824	Cap. 825	Cap. 826	Cap. 827	Cap. 828	Cap. 829	Cap. 830	Cap. 831	Cap. 832	Cap. 833	Cap. 834	Cap. 835	Cap. 836	Cap. 837	Cap. 838	Cap. 839	Cap. 840	Cap. 841	Cap. 842	Cap. 843	Cap. 844	Cap. 845	Cap. 846	Cap. 847	Cap. 848	Cap. 849	Cap. 850	Cap. 851	Cap. 852	Cap. 853	Cap. 854	Cap. 855	Cap. 856	Cap. 857	Cap. 858	Cap. 859	Cap. 860	Cap. 861	Cap. 862	Cap. 863	Cap. 864	Cap. 865	Cap. 866	Cap. 867	Cap. 868	Cap. 869	Cap. 870	Cap. 871	Cap. 872	Cap. 873	Cap. 874	Cap. 875	Cap. 876	Cap. 877	Cap. 878	Cap. 879	Cap. 880	Cap. 881	Cap. 882	Cap. 883	Cap. 884	Cap. 885	Cap. 886	Cap. 887	Cap. 888	Cap. 889	Cap. 890	Cap. 891	Cap. 892	Cap. 893	Cap. 894	Cap. 895	Cap. 896	Cap. 897	Cap. 898	Cap. 899	Cap. 900	Cap. 901	Cap. 902	Cap. 903	Cap. 904	Cap. 905	Cap. 906	Cap. 907	Cap. 908	Cap. 909	Cap. 910	Cap. 911	Cap. 912	Cap. 913	Cap. 914	Cap. 915	Cap. 916	Cap. 917	Cap. 918	Cap. 919	Cap. 920	Cap. 921	Cap. 922	Cap. 923	Cap. 924	Cap. 925	Cap. 926	Cap. 927	Cap. 928	Cap. 929	Cap. 930	Cap. 931	Cap. 932	Cap. 933	Cap. 934	Cap. 935	Cap. 936	Cap. 937	Cap. 938	Cap. 939	Cap. 940	Cap. 941	Cap. 942	Cap. 943	Cap. 944	Cap. 945	Cap. 946	Cap. 947	Cap. 948	Cap. 949	Cap. 950	Cap. 951	Cap. 952	Cap. 953	Cap. 954	Cap. 955	Cap. 956	Cap. 957	Cap. 958	Cap. 959	Cap. 960	Cap. 961	Cap. 962	Cap. 963	Cap. 964	Cap. 965	Cap. 966	Cap. 967	Cap. 968	Cap. 969	Cap. 970	Cap. 971	Cap. 972	Cap. 973	Cap. 974	Cap. 975	Cap. 976	Cap. 977	Cap. 978	Cap. 979	Cap. 980	Cap. 981	Cap. 982	Cap. 983	Cap. 984	Cap. 985	Cap. 986	Cap. 987	Cap. 988	Cap. 989	Cap. 990	Cap. 991	Cap. 992	Cap. 993	Cap. 994	Cap. 995	Cap. 996	Cap. 997	Cap. 998	Cap. 999	Cap. 1000	Cap. 1001	Cap. 1002	Cap. 1003	Cap. 1004	Cap. 1005	Cap. 1006	Cap. 1007	Cap. 1008	Cap. 1009	Cap. 1010	Cap. 1011	Cap. 1012	Cap. 1013	Cap. 1014	Cap. 1015	Cap. 1016	Cap. 1017	Cap. 1018	Cap. 1019	Cap. 1020	Cap. 1021	Cap. 1022	Cap. 1023	Cap. 1024	Cap. 1025	Cap. 1026	Cap. 1027	Cap. 1028	Cap. 1029	Cap. 1030	Cap. 1031	Cap. 1032	Cap. 1033	Cap. 1034	Cap. 1035	Cap. 1036	Cap. 1037	Cap. 1038	Cap. 1039	Cap. 1040	Cap. 1041	Cap. 1042	Cap. 1043	Cap. 1044	Cap. 1045	Cap. 1046	Cap. 1047	Cap. 1048	Cap. 1049	Cap. 1050	Cap. 1051	Cap. 1052	Cap. 1053	Cap. 1054	Cap. 1055	Cap. 1056	Cap. 1057	Cap. 1058	Cap. 1059	Cap. 1060	Cap. 1061	Cap. 1062	Cap. 1063	Cap. 1064	Cap. 1065	Cap. 1066	Cap. 1067	Cap. 1068	Cap. 1069	Cap. 1070	Cap. 1071	Cap. 1072	Cap. 1073	Cap. 1074	Cap. 1075	Cap. 1076	Cap. 1077	Cap. 1078	Cap. 1079	Cap. 1080	Cap. 1081	Cap. 1082	Cap. 1083	Cap. 1084	Cap. 1085	Cap. 1086	Cap. 1087	Cap. 1088	Cap. 1089	Cap. 1090	Cap. 1091	Cap. 1092	Cap. 1093	Cap. 1094	Cap. 1095	Cap. 1096	Cap. 1097	Cap. 1098	Cap. 1099	Cap. 1100	Cap. 1101	Cap. 1102	Cap. 1103	Cap. 1104	Cap. 1105	Cap. 1106	Cap. 1107	Cap. 1108	Cap. 1109	Cap. 1110	Cap. 1111	Cap. 1112	Cap.



<b>BILANCIO DI PREVISIONE PLURIENNALE 2023/2025</b>												
<b>COMUNE DI PEIO</b>												
<b>SPESE DI INVESTIMENTO E MEZZI DI FINANZIAMENTO ANNO 2024</b>												
MIS.	PROG.	PCF	CAP. DI	ELENCO DELLE SPESE	SPESE PREVISTA	CONTRIBUTO	CONTRIBUTO	CONTRIBUTO	ONERI	FINANZIAMENTO	CARONI	CARONI
			BILANCIO			RM ADRIE PIANO DI VALLATA 2010/2020 CAP. 118 (ANNO 2024)	LODGE DI BIANCO 2020 S. MICHELE-ROVERETO PROM. CAP. 1187	PROVINCIALE PM - CAP. 1120	URBANIZZAZIONE - CAP. 1220-1221	SPESE FMA CENTRALI CAP. 208	IDROELETTRICI ASSISTITO: ANNO PREC. 2023 - CAP. 1602	IDROELETTRICI ASSISTITO ANNO 2024 - CAP. 1604
1	2	2.02.01.07.000	3022	APPAREC. INFORMATICHE E ATTR. TECNICHE UFFICI	10.000,00	10.000,00						
1	2	2.02.03.05.001	3059	SPESE PROGETTAZIONI ECC. (Rilevante I/A)	5.000,00	5.000,00						
1	2	2.02.03.05.001	3060	INCARICHI PROFESSIONALI PER LA REALIZZAZIONE DI INVESTIMENTI (no I/A)	5.000,00	5.000,00						
1	5	2.02.01.09.000	3095	MANUTENZIONE STRAORDINARIA IMMOBILI	20.000,00							20.000,00
4	1	2.02.01.05.000	3251	ACQUISTI ATTREZZATURE SCUOLA MATERNA COGOLO (Rilevante I/A x attività soggette)	3.000,00	3.000,00						
4	1	2.02.01.09.003	3250	INTERVENTI MANUTENZIONE STRAORDINARIA SCUOLE MATERNE (Rilevante I/A x attività soggette)	5.000,00	5.000,00						
4	2	2.03.01.02.003	3245	RIPARTO SPESE STR. SCUOLA MEDIA OSSANA	10.000,00	10.000,00						
6	1	2.02.01.09.016	3622	MANUTENZIONE STRAORDINARIA IMPIANTI SPORTIVI (Rilevante I/A x attività soggette)	10.000,00	10.000,00						
9	3	2.02.01.04.001	3026	MANUTENZIONE STRAORDINARIA SPAZZATRICE	5.000,00	5.000,00						
9	4	2.02.01.09.010	3501	MANUTENZIONE STRAORDINARIA ACQUEDOTTI	20.000,00	10.595,00						9.405,00
9	4	2.02.01.09.010	3511	SPESE STRAORDINARIE FOGNATURE (Rilevante I/A)	10.000,00	10.000,00						
9	4	2.02.01.04.002	3498	ATTREZZATURE SISTEMA TELECONTROLLO RETI IDRICHE (Rilevante I/A)	10.000,00	10.000,00						
9	4	2.02.01.04.002	3499	ATTREZZATURE SISTEMA TELECONTROLLO RETI FOGNARIE (Rilevante I/A)	10.000,00							10.000,00
10	5	2.02.01.04.000	3025	MACCHINARI VIABILITA' E MANUTENZIONE STRAORDINARIA	10.000,00							10.000,00
10	5	2.02.01.09.012	3685	SPESE OPERE STRAORDINARIE VIABILITA'	40.000,00			20.000,00				20.000,00
10	5	2.02.01.09.012	3810	LAVORI ASFALTATURA VIABILITA'	30.000,00							30.000,00
10	5	2.02.01.09.012	3699	SPESE STRAORD. PER ILLUMINAZIONE PUBBLICA	70.000,00		50.000,00					20.000,00
10	5	2.02.01.99.999	3677	ACQUISTI STRAORDINARI VIABILITA' PER LAVORI IN ECONOMIA	10.000,00							10.000,00
11	1	2.03.04.01.001	3225	CONTRIBUTO STRAORDINARIO V.V.FF.	10.000,00							10.000,00
11	2	2.02.01.09.014	3673	INTERVENTI PREVENZIONE CALAMITA'	10.000,00							10.000,00
14	4	2.02.01.09.999	3842	MANUTENZIONI STRAORDINARIE CENTRO TERMALE (Rilevante I/A)	10.000,00							10.000,00
17	1	2.02.03.05.001	3055	SPESE TECNICHE CENTRALINE IDROELETTRICHE (Rilevante I/A)	30.000,00					10.000,00	5.331,40	14.668,60
17	1	2.02.01.04.000	11001	IMPIANTI E MACCHINARI MASO CASTRA (Rilevante I/A)	10.000,00							10.000,00
17	1	2.02.01.09.999	11002	LAVORI MANUTENZIONE STRAORDINARIA IMPIANTO IDROELETTRICO MASO CASTRA (Rilevante I/A)	20.000,00							20.000,00
17	1	2.02.01.05.999	11003	ATTREZZATURE IMPIANTO IDROELETTRICO MASO CASTRA (Rilevante I/A)	10.000,00							10.000,00
17	1	2.02.01.04.000	21001	IMPIANTI E MACCHINARI MASO CONTRA (Rilevante I/A)	10.000,00							10.000,00
17	1	2.02.01.09.999	21002	LAVORI MANUTENZIONE STRAORDINARIA IMPIANTO IDROELETTRICO MASO CONTRA (Rilevante I/A)	20.000,00							20.000,00
17	1	2.02.01.05.999	21003	ATTREZZATURE IMPIANTO IDROELETTRICO MASO CONTRA COMPRESA MANUTENZIONE STRAORDINARIA (Rilevante I/A)	10.000,00							10.000,00
				TOTALE	423.000,00	83.685,00	60.000,00	0,00	20.000,00	10.000,00	5.331,40	264.073,60

<b>BILANCIO DI PREVISIONE PLURIENNALE 2023/2025</b>											
<b>COMUNE DI PEIO</b>											
<b>SPESE DI INVESTIMENTO E MEZZI DI FINANZIAMENTO ANNO 2025</b>											
MIS.	PROG.	PCF	CAP. DI	ELENCO DELLE SPESE	SPESE PREVISTA	CONTRIBUTO	CONTRIBUTO	CONTRIBUTO	ONERI	RIMBORSO	CANONE
			BILANCIO			BIM ADIGE PIANO DI VALLATA 2021-2025 CAP. 1187 (art.107/8 2105)	LEGGE DI BILANCIO 2025 (L. 190/2019)-RESORSE FINANZ. CAP. 1187	PROVINCIALE FIN - CAP. 1126	URBANIZZ./SANDONI - CAP. 1225-1221	SPESE PMA CENTRALI CAP. 2505	IDROELETTRICI AGGIUNTIVI ANNO 2025- CAP. 1485
1	2	2.02.01.07.000	3022	APPAREC. INFORMATICHE E ATTR. TECNICHE UFFICI	10.000,00	10.000,00					
1	2	2.02.03.05.001	3059	SPESE PROGETTAZIONI ECC. (Rilevante IVA)	5.000,00	3.595,00					1.405,00
1	2	2.02.03.05.001	3060	INCARICHI PROFESSIONALI PER LA REALIZZAZIONE DI INVESTIMENTI (no IVA)	5.000,00	5.000,00					
1	5	2.02.01.09.000	3095	MANUTENZIONE STRAORDINARIA IMMOBILI	20.000,00	20.000,00					
4	2	2.03.01.02.003	3245	RIPARTO SPESE STR. SCUOLA MEDIA OSSANA	15.000,00	15.000,00					
4	1	2.02.01.09.003	3250	INTERVENTI MANUTENZIONE STRAORDINARIA SCUOLE MATERNE (Rilevante IVA x attività soggette)	5.000,00						5.000,00
4	1	2.02.01.05.000	3251	ACQUISTI STR. ARREDI/ATTREZZATURE SCUOLA MATERNA COGOLO (Rilevante IVA x attività soggette)	3.000,00						3.000,00
6	1	2.02.01.09.016	3622	MANUTENZIONE STRAORDINARIA IMPIANTI SPORTIVI (Rilevante IVA x attività soggette)	10.000,00						10.000,00
9	3	2.02.01.04.001	3026	MANUTENZIONE STRAORDINARIA SPAZZATRICE	5.000,00						5.000,00
9	4	2.02.01.09.010	3501	MANUTENZIONE STRAORDINARIA ACQUEDOTTI	20.000,00						20.000,00
9	4	2.02.01.09.010	3511	SPESE STRAORDINARIE FOGNATURE (Rilevante IVA)	10.000,00	10.000,00					
10	5	2.02.01.09.012	3685	SPESE OPERE STRAORDINARIE VIABILITA'	30.000,00	20.000,00			10.000,00		
10	5	2.02.01.09.012	3699	SPESE STRAORD. PER ILLUMINAZIONE PUBBLICA	20.000,00				10.000,00		10.000,00
10	5	2.02.01.04.002	3700	SPESE ACQUISTO CORPI ILLUMINANTI	10.000,00						10.000,00
10	5	2.02.01.04.000	3025	MACCHINARI VIABILITA' E MANUTENZIONE STRAORDINARIA	10.000,00						10.000,00
11	1	2.03.04.01.001	3225	CONTRIBUTO STRAORDINARIO VV.FF.	10.000,00						10.000,00
17	1	2.02.03.05.001	3065	SPESE TECNICHE CENTRALINE IDROELETTRICHE (Rilevante IVA) MONITORAGGI	20.000,00					7.000,00	13.000,00
17	1	2.02.01.09.999	11002	LAVORI MANUTENZIONE STRAORDINARIA IMPIANTO IDROELETTRICO MASO CASTRA (Rilevante IVA)	10.000,00						10.000,00
17	1	2.02.01.05.999	11003	ATTREZZATURE IMPIANTO IDROELETTRICO MASO CASTRA (Rilevante IVA)	10.000,00						10.000,00
17	1	2.02.01.09.999	21002	LAVORI MANUTENZIONE STRAORDINARIA IMPIANTO IDROELETTRICO MASO CONTRA (Rilevante IVA)	10.000,00						10.000,00
17	1	2.02.01.05.999	21003	ATTREZZATURE IMPIANTO IDROELETTRICO MASO CONTRA COMPRESA MANUTENZIONE STRAORDINARIA (Rilevante IVA)	10.000,00						10.000,00
				TOTALE	248.000,00	83.595,00	0,00	0,00	20.000,00	7.000,00	137.405,00

**COMUNE DI PEIO**  
**PROGRAMMA PLURIENNALE DELLE OPERE PUBBLICHE 2023/2025**

Scheda 1 - Entrata

**parte prima: quadro delle disponibilità finanziarie per le opere pubbliche**

N. D'ORDINE	RISORSE DISPONIBILI	ARCO TEMPORALE DI VALIDITA' DEL PROGRAMMA			DISPONIBILITA' FINANZIARIA TOTALE (per gli interi investimenti)
		2023	2024	2025	
1	Oneri urbanizzazione e sanzioni urbanistiche	20.000,00			20.000,00
2	Entrate derivanti da trasferimenti provinciali - Fondo di riserva	433.000,00			433.000,00
3	Entrate derivanti da trasferimenti provinciali - Fondo per gli investimenti programmati dai Comuni	757.525,89			757.525,89
4	Entrate derivanti da trasferimenti provinciali - ex FIM	150.000,00			150.000,00
5	Entrate derivanti da trasferimenti provinciali - Assegnazione decreto Min. Interno 14.01.2022 per investimenti manutenzione strade	5.000,00			5.000,00
6	Entrate derivanti da trasferimenti provinciali - Ministero transizione ecologica bando parchi per il clima 2021)	127.000,00			127.000,00
7	Entrate derivanti da trasferimenti provinciali - Contributi Legge di Bilancio 2020 (somme assegnate ai Comuni x efficientamento energetico )	50.000,00	50.000,00		100.000,00
8	Contributi statali - Legge di stabilità 190/2014 Aree interne				0,00
9	ALTRO: Contributi ex Parco Nazionale Stelvio				0,00
10	ALTRO: Canoni aggiuntivi concessioni derivazioni idriche	569.796,22	20.000,00		589.796,22
11	Contributi BIM Adige: Piano vallata 2021/2025, manutenzione patrimonio, ecc.	143.933,35			143.933,35
12	ALTRO: Alienazioni e contributi da privati				0,00
13	FPV	3.883.406,25			3.883.406,25
<b>TOTALE DISPONIBILITA' FINANZIARIE</b>		<b>6.139.661,71</b>	<b>70.000,00</b>	<b>0,00</b>	<b>6.209.661,71</b>

**COMUNE DI PEIO**  
**PROGRAMMA PLURIENNALE DELLE OPERE PUBBLICHE 2022 - 2023 - 2024**

Scheda 1 - Spesa

**parte prima: opere con finanziamenti**

CODIFICA PER MISSIONE E PROGRAMMA	PRIORITY	DESCRIZIONE INVESTIMENTO	CONFORMITA' URBANISTICA, PAESAGGISTICA, AMBIENTALE	ANNO PREVISTO PER ULTIMAZIONE DEI LAVORI	ARCO TEMPORALE DI VALIDITA' DEL PROGRAMMA			
					INSERIBILITA'			
					2023	2024	2025	Spesa totale
Missione 6 Programma 1	1	Realizzazione struttura a servizio zona ludico sportiva loc. Planet	si	2024	1.450.560,54			1.450.560,54
		<b>TOTALE PROGRAMMA 1</b>			<b>1.450.560,54</b>	<b>0,00</b>	<b>0,00</b>	<b>1.450.560,54</b>
Missione 1 Programma 5	1	Efficientamento energetico ex scuole elementari Cogolo	si	2024	255.000,00			255.000,00
		<b>TOTALE PROGRAMMA 3</b>			<b>255.000,00</b>	<b>0,00</b>	<b>0,00</b>	<b>255.000,00</b>
Missione 9 Programma 4	1	Lavori di sostituzione acquedotto comunale tratto Covel-Peio Paese	si	2024	650.391,22			650.391,22
	1	Completamento Lavori reti idrica e fognaria Celledizzo - Il LOTTO	si	2024	1.183.849,42			1.183.849,42
	1	Sottoservizi tratto sotto Terme	si	2024	250.364,64			250.364,64
		<b>TOTALE PROGRAMMA 4</b>			<b>2.084.605,28</b>	<b>0,00</b>	<b>0,00</b>	<b>2.084.605,28</b>
Missione 10 Programma 5		<b>VIABILITA' E INFRASTRUTTURE STRADALI</b>						
	1	Riqualificazione energetica - sostituzione corpi illuminanti	---	2024	120.000,00	70.000,00		190.000,00
	2	Sistemazione parapetti stradali	---	2024	100.000,00			100.000,00
	1	Sistemazione strada Canedi Carola	si	2024	399.525,89			399.525,89
	2	Lavori asfaltatura viabilita	---	2023	180.000,00			180.000,00
	2	Lavori manutenzione straordinaria viabilita	---	2023	100.000,00			100.000,00
		<b>TOTALE PROGRAMMA 5</b>			<b>899.525,89</b>	<b>70.000,00</b>	<b>0,00</b>	<b>969.525,89</b>
Missione 14 Programma 4	1	lavori ampliamento Centro termale (area wellness)	si	2025	1.449.970,00			1.449.970,00
		<b>TOTALE PROGRAMMA 4</b>			<b>1.449.970,00</b>	<b>0,00</b>	<b>0,00</b>	<b>1.449.970,00</b>
Programma 17								
		<b>TOTALE PROGRAMMA 17</b>			<b>0,00</b>	<b>0,00</b>	<b>0,00</b>	<b>0,00</b>
<b>TOTALE PROGRAMMI</b>					<b>6.139.661,71</b>	<b>70.000,00</b>	<b>0,00</b>	<b>6.209.661,71</b>

**COMUNE DI PEIO**

**PROGRAMMA PLURIENNALE DELLE OPERE PUBBLICHE 2023 - 2024 - 2025**

Scheda 2 - Entrata

**parte seconda: fonti di finanziamento presunte**

N. D'ORDINE	RISORSE DISPONIBILI	ARCO TEMPORALE DI VALIDITA' DEL PROGRAMMA			DISPONIBILITA' FINANZIARIA TOTALE (per gli interi investimenti)
		2023	2024	2025	
1	Entrate aventi destinazione vincolata per legge (permessi di costruzione)	0,00	0,00	0,00	0,00
2	Entrate derivanti da trasferimenti provinciali - Fondo per investimenti programmati dei comuni (cap. 1117)	0,00	0,00	0,00	0,00
3	Entrate derivanti da trasferimenti provinciali - Fondo riserva, ecc	0,00	0,00	0,00	0,00
4	Entrate derivanti da canoni idroelettrici aggiuntivi presunti	0,00	350.000,00	465.000,00	815.000,00
5	Entrate acquisite mediante contributi BIM: Piano di vallata 2021-2025 (cap. 1197)	0,00	0,00	0,00	0,00
6	Entrate acquisite mediante contributi BIM	100.000,00	100.000,00	100.000,00	300.000,00
7	Stanziamenti di bilancio: <b>Avanzo AMMINISTRAZIONE PRESUNTO</b>	0,00	2.800.000,00	4.540.000,00	7.340.000,00
8	Fondi statali (legge di bilancio 30.12.2018, n. 145), PNRR	3.210.000,00	1.000.000,00	1.000.000,00	5.210.000,00
9	Altro (Alienazione immobili, Contributi da privati, Partenariato pubblico/privato)	0,00	0,00	1.000.000,00	1.000.000,00
<b>TOTALE DISPONIBILITA' FINANZIARIE</b>		<b>3.310.000,00</b>	<b>4.250.000,00</b>	<b>7.105.000,00</b>	<b>14.665.000,00</b>

**COMUNE DI PEIO**  
PROGRAMMA PLURIENNALE DELLE OPERE PUBBLICHE 2023 - 2024 - 2025  
Scheda 2 - Spesa

**parte seconda: opere con area di inseribilità ma senza finanziamenti**

CODIFICA PER MISSIONE E PROGRAMMA	PRIORITA'	DESCRIZIONE INVESTIMENTO	CONFORMITA' URBANISTICA, PAESAGGISTICA, AMBIENTALE <i>necessaria</i>	CONFORMITA' URBANISTICA, PAESAGGISTICA, AMBIENTALE <i>acquisita</i>	ANNO PREVISTO PER ULTIMAZIONE DEI LAVORI	ARCO TEMPORALE DI VALIDITA' DEL PROGRAMMA			
						INSERIBILITA'			Spesa totale
						2023	2024	2025	
8.1	1	LOTIZZAZIONE CUCOL	SI	SI	2024	60.000,00			60.000,00
5.2	1	NUOVO PARCHEGGIO SERVIZI E PARCO ECOMUSEO	SI	SI	2025	500.000,00			500.000,00
10.5	1	RIQUALIFICAZIONE ACCESSO PEIO	SI	SI	2025	300.000,00			300.000,00
14.4	1	RECUPERO EDIFICIO ANTICA FONTE	SI	SI	2025	250.000,00			250.000,00
6.1	1	REALIZZAZIONE PERCORSI BIKE	SI	SI	2024	150.000,00			150.000,00
10.5	1	RIQUALIFICAZIONE CANONICA E PIAZZA COMASINE	SI	SI	2024	200.000,00			200.000,00
1.6	1	REALIZZAZIONE ARCHIVIO COMUNALE (SOTTOPIAZZA)	SI		2025	700.000,00			700.000,00
1.5	1	RIQUALIFICAZIONE EX SCUOLA ELEMENTARE COGOLO (AMBULATORI BAGNI E ASCENSORE)	SI	SI	2024	150.000,00			150.000,00
1.6	2	RICOSTRUZIONE MUNICIPIO	SI	SI	2026	500.000,00	1.500.000,00	1.000.000,00	3.000.000,00
9.4	2	LAVORI RETE FOGNARIA COGOLO-GUILNOVA E SOTTOSERVIZI	SI	SI	2026	500.000,00	500.000,00		1.000.000,00
10.5	2	CIRCONVALLAZIONE ABITATO DI COGOLO ALTA	SI	SI	2025		600.000,00		600.000,00
14.4	2	INTERVENTO MANUTENZIONE STRAORDINARIA CENTRO TERMALE	SI	SI	2025			500.000,00	500.000,00
11.2	2	MESSA IN SICUREZZA STRADA BELVEDERE (richiesta contributo D.M. 08.01.2022)	SI	NO	2025		300.000,00	730.000,00	1.030.000,00
10.5	2	COMPARTECIPAZIONE SPESE CICLABILE PEIO	SI	NO	2025		300.000,00		300.000,00
6.1	2	COMPARTECIPAZIONE SPESE INNEVAMENTO FONDO	SI	NO	2025		100.000,00		100.000,00
10.5	2	SISTEMAZIONE SVINCOLO STRADA CELLEDIZZO	SI	SI	2025		500.000,00		500.000,00
17.1	2	AMPLIAMENTO RETE TELERISCALDAMENTO	SI	SI	2025		200.000,00		200.000,00
10.5	2	PARCHEGGIO PULLMAN PEIO FONTI	SI	NO	2025		250.000,00		250.000,00
6.1	3	PERCORSO DELL'ACQUA PONT LAME	SI	SI	2026			350.000,00	350.000,00
5.2	3	AMPLIAMENTO MUSEO DELLA GUERRA PEIO PAESE	SI	SI	2026			675.000,00	675.000,00
17.1	3	CENTRALE TELERISCALDAMENTO	SI	NO	2026			3.000.000,00	3.000.000,00
14.2	4	SPESE PER SISTEMAZIONE P.ED. 206 C.C. COMASINE DA ADIBIRE A MULTIUSO	SI	SI	2026			250.000,00	250.000,00
10.5	5	STRADA MEZZOLI/CASENOVE	SI	SI	2026			600.000,00	600.000,00
<b>TOTALE GENERALE PROGRAMMI</b>						<b>3.310.000,00</b>	<b>4.250.000,00</b>	<b>7.105.000,00</b>	<b>14.665.000,00</b>



## e) Programmi e progetti di investimento in corso di esecuzione e non ancora conclusi

Risultano attualmente in corso di esecuzione e non ancora conclusi i seguenti investimenti:

Principali lavori pubblici in corso di realizzazione	Importo iniziale
Lavori ristrutturazione Palazzo Migazzi Cogolo (inclusa perizia)	2.270.000,00
Lavori allargamento Via Rosmini Cogolo (lavori ultimati, da definire acquisizione area)	69.000,00
Lavori di ampliamento cabina elettrica di trasformazione presso il centro termale con permuta Set distribuzione	164.966,66
Lavori opere acquedottistiche a servizio rifugio Pejo 3000	965.400,00
Garage a servizio centro visitatori Pns	612.753,62
Lavori somma urgenza strada Malgamare	750.000,00
Lavori mitigazione rischio crolli rocciosi strada Malgamare	700.000,00
Parco ludico sportivo loc. Planet	1.350.000,00
Lavori sistemazione sede circolo anziani	192.859,28
Arredo urbano e sottoservizi Pejo Fonti II lotto	622.000,00
Parcheggio Planet	424.000,00
Installazione punti di ricarica per automezzi ibridi ed elettrici – strategia nazionale aree interne	508.000,00
Sostituzione corpi illuminanti 2022	163.500,00
Lavori asfaltatura strade anno 2022	320.000,00
Completamento reti idrica e fognaria abitato Celledizzo 1° lotto	669.700,00
Sistemazione strada Canedi Cariola	399.750,89

Per alcuni l'Amministrazione intende concludere i lavori entro la fine del 2023.

Sono stati approvato il progetto relativo ai sottoservizi tratto sotto terme per un importo di Euro 263.963,38 e il progetto relativo al completamento reti idrica e fognaria abitato Celledizzo 2° lotto per un importo di Euro 1.200.000,00 e nel corso del 2023 si procederà con la gara d'appalto.

Si è inoltre provveduto all'affidamento degli incarichi tecnici per la progettazione definitiva ed esecutiva dei seguenti investimenti:

lavori ampliamento area wellness centro termale

lavori sostituzione condotte di adduzione acquedotto Covet Pejo Paese

lavori realizzazione nuova struttura di servizio nell'area ludico sportiva loc. Planet

lavori ristrutturazione municipio.

## f) Interventi PNRR

Si riportano nella tabella sottostante gli interventi che ad oggi risultano finanziati con le risorse del Piano Nazionale di Ripresa e Resilienza che si concentra principalmente su:

- digitalizzazione che ha come obiettivo la diffusione dell'identità digitale, l'erogazione all'80% dei servizi pubblici on-line, il 100% di reti a banda ultra-larga, l'utilizzo per lo meno del 75% del cloud nelle PA ed in generale aumentare le competenze digitali degli italiani;
- rivoluzione verde e transizione ecologica che si occupa dei grandi temi dell'agricoltura sostenibile, dell'economia circolare, della transizione energetica, della mobilità sostenibile, dell'efficienza energetica degli edifici, delle risorse idriche e dell'inquinamento, al fine di migliorare la sostenibilità del sistema economico e assicurare una transizione equa e inclusiva verso una società a impatto ambientale pari a zero.

CUP	INTERVENTO	ATTIVATO / DA ATTIVARE	MISSION E	COMPONENTE	LINEA INTERVENTO	TITOLARITA'	TERMINE PREVISTO	IMPORTO (FIN. PNRR)	FASE ATTUAZIONE
G91C22001290006	ABILITAZIONE AL CLOUD PER LE PA LOCALI – COMUNI (LUGLIO 2022)	ATTIVATO	M1	C1	1.2	PRESIDENZA CONSIGLIO DEI MINISTRI- DIPARTIMENTO PER LA TRASFORMAZIONE DIGITALE (MITD)	04.12.2024	19.752,00	AMMESSO A FINANZIAMENTO DECRETO N. 85-1/2022-PNRR
G91F22002000007	ESTENSIONE DELL'UTILIZZO DELLE PIATAFORME NAZIONALI DI IDENTITA' DIGITALE – SPID CIE COMUNI APRILE 2022	ATTIVATO	M1	C1	1.4.4	PRESIDENZA CONSIGLIO DEI MINISTRI- DIPARTIMENTO PER LA TRASFORMAZIONE DIGITALE (MITD)	20.09.2024	14.000,00	AMMESSO A FINANZIAMENTO DECRETO N. 25-4/2022-PNRR
G91F22002340006	ADOZIONE APP IO COMUNI APRILE 2022	ATTIVATO	M1	C1	1.4.3	PRESIDENZA CONSIGLIO DEI MINISTRI- DIPARTIMENTO PER LA TRASFORMAZIONE DIGITALE (MITD)	27.12.2023	5.103,00	AMMESSO A FINANZIAMENTO DECRETO N. 24-5/2022-PNRR
G91F22000970006	ESPERIENZA DEL CITTADINO NEI SERVIZI PUBBLICI COMUNI SETTEMBRE 2022	ATTIVATO	M1	C1	1.4.1	PRESIDENZA CONSIGLIO DEI MINISTRI- DIPARTIMENTO PER LA TRASFORMAZIONE DIGITALE (MITD)	28.03.2024	79.922,00	AMMESSO A FINANZIAMENTO DECRETO N. 135-1/2022-PNRR
G93I20000000005	INTERVENTI DI EFFICIENTAMENTO ENERGETICO LEGGE 160/2019 – ANNUALITA' 2020	ATTIVATO	M2	C4	2.2	MINISTERO DELL'INTERNO	21.05.2021	50.000,00	CONCLUSO
G97H21024610005	INTERVENTI DI EFFICIENTAMENTO ENERGETICO LEGGE 160/2019 – ANNUALITA' 2021	ATTIVATO	M2	C4	2.2	MINISTERO DELL'INTERNO	08.09.2022	100.000,00	CONCLUSO
G94H22000650001	INTERVENTI DI EFFICIENTAMENTO ENERGETICO LEGGE 160/2019 – ANNUALITA' 2022	ATTIVATO	M2	C4	2.2	MINISTERO DELL'INTERNO	31.12.2023	50.000,00	CONCLUSO
DA ATTRIBUIRE	INTERVENTI DI EFFICIENTAMENTO ENERGETICO LEGGE 160/2019 – ANNUALITA' 2023	DA ATTIVARE	M2	C4	2.2	MINISTERO DELL'INTERNO	31.12.2024	50.000,00	FASE PROGETTUALE
DA ATTRIBUIRE	INTERVENTI DI EFFICIENTAMENTO ENERGETICO LEGGE 160/2019 – ANNUALITA' 2024	DA ATTIVARE	M2	C4	2.2	MINISTERO DELL'INTERNO	31.12.2025	50.000,00	PROGRAMMAZIONE

Per quanto riguarda gli interventi per l'efficientamento energetico annualità 2020 e 2021 gli stessi risultano conclusi con una spesa rispettivamente di Euro 74.518,95 a fronte di un finanziamento di Euro 50.000,00 e di Euro 160.450,71 a fronte di un finanziamento di Euro 100.000,00.

Trattasi di investimenti che sono confluiti sul PNRR all'interno della Missione 2 Componente 4 Investimento 2.2. con Decreto del Ministero dell'Economia e delle Finanze del 6 agosto 2021 a seguito della decisione di esecuzione del Consiglio UE – ECOFIN del 13 luglio 2021 recante l'approvazione della Valutazione del Piano Nazionale di Ripresa e Resilienza dell'Italia.

L'attività di ricognizione e monitoraggio avviene attraverso il sistema ReGis.

### **3. RAGGIUNGIMENTO EQUILIBRI DELLA SITUAZIONE CORRENTE E GENERALI DEL BILANCIO E RELATIVI EQUILIBRI IN TERMINI DI CASSA**

In merito al rispetto degli equilibri di bilancio ed ai vincoli di finanza pubblica, l'Ente dovrà attenersi rigorosamente a quanto stabilito dai Principi Generali previsti dall'art. 3 comma 1 Allegato 1 al D.Lgs. 118/2011 così come aggiornati al DM 30 marzo 2016.

In particolare il punto 15 Principio dell'equilibrio di bilancio che recita: *“Le norme di contabilità pubblica pongono come vincolo del bilancio di previsione l'equilibrio di bilancio. L'osservanza di tale principio riguarda il pareggio complessivo di competenza e di cassa attraverso una rigorosa valutazione di tutti i flussi di entrata e di spesa. Il rispetto del principio di pareggio finanziario invero non basta per soddisfare il principio generale dell'equilibrio del sistema di bilancio di ogni pubblica amministrazione. L'equilibrio di bilancio infatti comporta anche la corretta applicazione di tutti gli altri equilibri finanziari, economici e patrimoniali che sono da verificare non solo in sede di previsione, ma anche durante la gestione in modo concomitante con lo svolgersi delle operazioni di esercizio, e quindi nei risultati complessivi dell'esercizio che si riflettono nei documenti contabili di rendicontazione. Nel sistema di bilancio di un'amministrazione pubblica, gli equilibri stabiliti in bilancio devono essere rispettati considerando non solo la fase di previsione, ma anche la fase di rendicontazione come prima forma del controllo interno, concernente tutti i flussi finanziari generati dalla produzione, diretta o indiretta e quindi effettuata anche attraverso le altre forme di gestione dei servizi erogati e di altre attività svolte. Il principio dell'equilibrio di bilancio quindi è più ampio del normato principio del pareggio finanziario di competenza nel bilancio di previsione autorizzatorio. Anche la realizzazione dell'equilibrio economico (sia nei documenti contabili di programmazione e previsione e quindi con riferimento al budget ed al preventivo economico sia nei documenti contabili di rendicontazione e quindi nel conto economico di fine esercizio) è garanzia della capacità di perseguire le finalità istituzionali ed innovative di un'amministrazione pubblica in un mercato dinamico. L'equilibrio finanziario del bilancio non comporta necessariamente una stabilità anche di carattere economico e patrimoniale. Il principio dell'equilibrio di bilancio quindi deve essere inteso in una versione complessiva ed analitica del pareggio economico, finanziario e patrimoniale che ogni amministrazione pubblica pone strategicamente da dover realizzare nel suo continuo operare nella comunità amministrata.”*

Relativamente alla gestione finanziaria dei flussi di cassa la gestione dovrà essere indirizzata al costante monitoraggio del saldo tra entrate ed uscite al fine di non dover ricorrere ad anticipazioni di cassa con conseguente aggravio della spesa corrente.

I documenti di bilancio saranno predisposti rispettando le norme che impongono il pareggio tra gli stanziamenti complessivi in termini di competenza e cassa, quest'ultima relativa al solo primo anno del triennio. Questa corrispondenza sarà ottenuta attraverso la valutazione sia dei principali flussi di risorse in entrata che delle corrispondenti previsioni di spesa (rispetto del principio n.15 - Equilibrio di bilancio).

Gli stanziamenti del bilancio, avendo carattere autorizzatorio ed identificando il limite per l'assunzione degli impegni durante la gestione, saranno dimensionati in modo da garantire l'imputazione delle obbligazioni, sia attive che passive, nei rispettivi esercizi. Le corrispondenti previsioni terranno conto del fatto che, per obbligo di legge, le obbligazioni giuridicamente perfezionate devono essere imputate nell'esercizio in cui l'obbligazione andrà poi a scadere (rispetto del principio n. 16 - Competenza finanziaria).

Per quanto riguarda infine il controllo sulla veridicità delle previsioni di entrata e la compatibilità delle previsioni di spesa avanzate dai servizi, di competenza del responsabile finanziario e finalizzato alla possibile iscrizione di queste poste negli stanziamenti di bilancio, si dà atto che la verifica sarà effettuata tenendo conto delle informazioni al momento disponibili.

Questa situazione di iniziale equilibrio tra entrate e uscite sarà poi oggetto di un costante monitoraggio tecnico in modo da garantire che durante la gestione, come nelle variazioni di bilancio, vengano conservati gli equilibri di bilancio e mantenuta la copertura delle spese correnti e il finanziamento degli investimenti.

In sede di approvazione del bilancio, come per altro anche nelle successive variazioni, è consentito l'utilizzo della quota presunta del risultato di amministrazione costituita dai fondi vincolati e dalle somme accantonate risultanti dall'ultimo consuntivo approvato o dal pre-consuntivo di chiusura, mentre l'applicazione a bilancio delle altre componenti del risultato è consentita solo dopo l'avvenuta approvazione del rendiconto.

Il pareggio di bilancio sarà ottenuto tuttavia senza applicazione di avanzo in considerazione dei ristretti limiti dettati dalla normativa relative al vincolo di finanza pubblica.

## 4. PRINCIPALI OBIETTIVI DELLE MISSIONI ATTIVATE

### Descrizione dei principali obiettivi per ciascuna missione

MISSIONE	01	Servizi istituzionali, generali e di gestione
----------	----	---

La missione 1 viene così definita dal Glossario COFOG:

*“Amministrazione e funzionamento dei servizi generali, dei servizi statistici e informativi, delle attività per lo sviluppo dell’ente in una ottica di governance e partenariato e per la comunicazione istituzionale. Amministrazione, funzionamento e supporto agli organi esecutivi e legislativi. Amministrazione e funzionamento dei servizi di pianificazione economica in generale e delle attività per gli affari e i servizi finanziari e fiscali. Sviluppo e gestione delle politiche per il personale. Interventi che rientrano nell’ambito della politica regionale unitaria di carattere generale e di assistenza tecnica.”*

Oggetto del presente programma della Missione 1 è il regolare funzionamento dell’attività amministrativa propria dell’ente, garantire adeguati standard qualitativi e quantitativi, migliorare l’attività di coordinamento tra le varie unità operative, migliorare il rapporto, divenuto più complicato dopo l’avvento delle gestioni associate, tra l’ente comunale e gli utenti dei servizi con le risorse proprie dell’ente e le dotazioni strumentali in essere. Sarà curata l’attività di comunicazione del comune verso la cittadinanza utilizzando a tal fine il sito istituzionale, il notiziario comunale El Rantech e un ulteriore canale comunicativo diretto tramite l’applicativo “Stanza del Sindaco” oltre alla pagina facebook istituzionale.

MISSIONE	02	Giustizia
----------	----	-----------

La missione 2 viene così definita dal Glossario COFOG:

*“Amministrazione, funzionamento per il supporto tecnico, amministrativo e gestionale per gli acquisti, i servizi e le manutenzioni di competenza locale necessari al funzionamento e mantenimento degli Uffici giudiziari cittadini e delle case circondariali. Interventi che rientrano nell’ambito della politica regionale unitaria in materia di giustizia.”*

Non sono previsti programmi in questa missione.

MISSIONE	03	Ordine pubblico e sicurezza
----------	----	-----------------------------

La missione 3 viene così definita dal Glossario COFOG:

*“Amministrazione e funzionamento delle attività collegate all’ordine pubblico e alla sicurezza a livello locale, alla polizia locale, commerciale e amministrativa. Sono incluse le attività di supporto alla programmazione, al coordinamento e al monitoraggio delle relative politiche. Sono comprese anche le attività in forma di collaborazione con altre forze di polizia presenti sul territorio. Interventi che rientrano nell’ambito della politica regionale unitaria in materia di ordine pubblico e sicurezza.”*

Il Comune di Peio si è dotato di sistema di videosorveglianza: è in corso il perfezionamento di protocollo di sicurezza con il Commissariato del Governo di Trento per attivare la collaborazione con altre forze di polizia presenti sul territorio

In riferimento all’organico, dotazione mezzi e dotazioni strumentali dei programmi della Missione 3, si evidenziano i seguenti elementi:

un dipendente di ruolo a tempo pieno dotato di proprio automezzo.

MISSIONE	04	Istruzione e diritto allo studio
----------	----	----------------------------------

La missione 4 viene così definita dal Glossario COFOG:

*“Amministrazione, funzionamento ed erogazione di istruzione di qualunque ordine e grado per l’obbligo formativo e dei servizi connessi (quali assistenza scolastica, trasporto e refezione), ivi inclusi gli interventi per l’edilizia scolastica e l’edilizia residenziale per il diritto allo studio. Sono incluse le attività di supporto alla programmazione, al coordinamento e al monitoraggio delle politiche per l’istruzione. Interventi che rientrano nell’ambito della politica regionale unitaria in materia di istruzione e diritto allo studio.”*

L’Amministrazione si impegna alla manutenzione ordinaria e straordinaria dell’edificio DENOMINATO Polo scolastico che ospita sia la scuola dell’infanzia che la scuola primaria.

Parteciperà alla spesa per l’acquisto di beni e servizi a supporto dell’insegnamento.

Collaborerà con le insegnanti nell’ottica dell’efficienza dei servizi.

L’Ente partecipa annualmente alle spese per la gestione ordinaria e straordinaria dell’edificio adibito a Scuola Media di Fucine sulla base dei riparti trasmessi dal Comune di Ossana.

MISSIONE	05	Tutela e valorizzazione dei beni e delle attività culturali
----------	----	---

La missione 5 viene così definita dal Glossario COFOG:

*“Amministrazione e funzionamento delle attività di tutela e sostegno, di ristrutturazione e manutenzione dei beni di interesse storico, artistico e culturale e del patrimonio archeologico e architettonico Amministrazione, funzionamento ed erogazione di servizi culturali e di sostegno alle strutture e alle attività culturali non finalizzate al turismo. Sono incluse le attività di supporto alla programmazione, al coordinamento e al monitoraggio delle relative politiche. Interventi che rientrano nell’ambito della politica regionale unitaria in materia di tutela e valorizzazione dei beni e delle attività culturali.”*

Si intende incentivare e promuovere l’attività culturale attraverso le attività promosse principalmente dalla biblioteca comunale, talune in collaborazione anche con la scuola dell’infanzia e scuola elementare.

MISSIONE	06	Politiche giovanili, sport e tempo libero
----------	----	---

La missione 6 viene così definita dal Glossario COFOG:

*“Amministrazione e funzionamento di attività sportive, ricreative e per i giovani, incluse la fornitura di servizi sportivi e ricreativi, le misure di sostegno alle strutture per la pratica dello sport o per eventi sportivi e ricreativi e le misure di supporto alla programmazione, al coordinamento e al monitoraggio delle relative politiche. Interventi che rientrano nell’ambito della politica regionale unitaria in materia di politiche giovanili, per lo sport e il tempo libero.”*

Sul nostro territorio sono presenti associazioni di volontariato con finalità sportive, rivolte ai bambini/ragazzi che l’amministrazione intende sostenere erogando contributi economici al fine di avvicinare i giovani negli sport praticabili sul territorio (sci alpino, sci nordico, bicicletta, ecc.). La pratica dello sport è uno dei pilastri per una vita sana sia dal punto di vista fisico che dal punto di vista psicologico a qualsiasi età. Allo sport è riconosciuto un importante ruolo educativo e formativo per i bambini e per i giovani in quanto rappresenta un’ottima occasione di divertimento, di socializzazione e di rispetto delle regole e degli altri. L’impegno è di collaborare e sostenere le tante associazioni sportive per garantire a tutti la possibilità di praticare lo sport, consapevoli anche dell’importante ruolo che riveste il volontariato nelle realtà sportive locali. Favorire iniziative atte ad incoraggiare l’attività sportiva in genere e stipulare convenzioni con le associazioni del territorio al fine di utilizzare al meglio le strutture sportive esistenti.

Fondamentale è da ritenere il sostegno dato dall’amministrazione a progetti come il “Camp Estivo” che si svolge da qualche anno a Pejo Fonti presso il centro tennis. A tal proposito in collaborazione con il circolo sportivo tennis è stata presentata una domanda di riqualificazione del centro di Pejo Fonti, la domanda è stata accolta e il Comune di Pejo finanzia la differenza tra la spesa e il contributo ottenuto al fine di realizzare velocemente queste migliorie.

Favorire e sostenere l’aggregazione in particolare dei giovani con l’adesione, come negli anni scorsi, ai progetti presentati dal Piano Giovani di Zona Alta Val di Sole.

MISSIONE	07	Turismo
----------	----	---------

La missione 7 viene così definita dal Glossario COFOG:

*“Amministrazione e funzionamento delle attività e dei servizi relativi al turismo e per la promozione e lo sviluppo del turismo sul territorio, ivi incluse le attività di supporto alla programmazione, al coordinamento e al monitoraggio delle relative politiche. Interventi che rientrano nell’ambito della politica regionale unitaria in materia di turismo.”*

Sul nostro territorio è presente il Consorzio Turistico Pejo 3000 che svolge una fondamentale funzione di informazione ed accoglienza del turista, funzione che il comune non sarebbe in grado di gestire in maniera autonoma. L’attività del Consorzio consiste nella promozione della località e nell’organizzare servizi di interesse turistico, ricreativo, sportivo e culturale prevalentemente nella stagione estiva ed invernale rivolte al turista ma anche ai residenti.

Il Comune parteciperà erogando un contributo economico a parziale sostentamento della sua attività. Partecipano finanziariamente al suo sostentamento anche l’Azienda di Promozione Turistica Val di Sole e gli operatori turistici presenti sul territorio.

Come per gli anni passati, il Comune sostiene la spesa per il servizio di trasporto turistico invernale chiamato “Skibus” ed eventuali servizi di mobilità estiva.

Il settore è stato duramente colpito dalla pandemia e allo stato attuale regna ancora la più totale incertezza su un’eventuale riapertura e ripresa. L’amministrazione continuerà a lavorare in sinergia con gli imprenditori, le Terme di Pejo, la Pejo Funivie spa, l’Apt Val di Sole, il Consorzio Turistico Pejo 3000, il Parco nazionale dello Stelvio, l’Ecomuseo Val di Pejo al fine di rendere sempre più competitiva l’offerta turistica della Val di Pejo. L’obiettivo è ambizioso ed è quello di far diventare la Val di Pejo una valle eco-green e un’eccellenza nell’arco alpino.

MISSIONE	08	Assetto del territorio ed edilizia abitativa
----------	----	--

La missione 8 viene così definita dal Glossario COFOG:

*“Amministrazione, funzionamento e fornitura dei servizi e delle attività relativi alla pianificazione e alla gestione del territorio e per la casa, ivi incluse le attività di supporto alla programmazione, al coordinamento e al monitoraggio delle relative politiche. Interventi che rientrano nell’ambito della politica regionale unitaria in materia di assetto del territorio e di edilizia abitativa.”*

Nel 2021 è stata approvata dalla Giunta provinciale della variante al piano regolatore generale comunale – P.R.G.C. L’auspicio è quello di dotare il comune di uno strumento che possa favorire la ripresa dell’attività edilizia con risvolti positivi per l’economia locale.

Nel 2023 verrà portata avanti la lottizzazione di Cucol che vedrà l’amministrazione in prima linea nella realizzazione dei lavori al fine di velocizzare la realizzazione stessa.

MISSIONE	09	Sviluppo sostenibile e tutela del territorio e dell'ambiente
----------	----	--

La missione 9 viene così definita dal Glossario COFOG:

*“Amministrazione e funzionamento delle attività e dei servizi connessi alla tutela dell’ambiente, del territorio, delle risorse naturali e delle biodiversità, di difesa del suolo e dall’inquinamento del suolo, dell’acqua e dell’aria Amministrazione, funzionamento e fornitura dei servizi inerenti l’igiene ambientale, lo smaltimento dei rifiuti e la gestione del servizio idrico. Sono incluse le attività di supporto alla programmazione, al coordinamento e al monitoraggio delle relative politiche. Interventi che rientrano nell’ambito della politica regionale unitaria in materia di sviluppo sostenibile e tutela del territorio e dell’ambiente.”*

Si conferma la volontà di mantenere a livelli elevati la cura e la manutenzione del territorio utilizzando a tal fine risorse umane interne all’ente, ed affidando altri servizi, quali la manutenzione del servizio idrico, ecc., a operatori economici esterni. La sostenibilità ambientale e la cura dell’ambiente sono gli obiettivi che questa amministrazione intende perseguire in stretta collaborazione con il Parco Nazionale dello Stelvio e APT Val di Sole.

MISSIONE	10	Trasporti e diritto alla mobilità
----------	----	-----------------------------------

La missione 10 viene così definita dal Glossario COFOG:

*“Amministrazione, funzionamento e regolamentazione delle attività inerenti la pianificazione, la gestione e l’erogazione di servizi relativi alla mobilità sul territorio. Sono incluse le attività di supporto alla programmazione, al coordinamento e al monitoraggio delle relative politiche. Interventi che rientrano nell’ambito della politica regionale unitaria in materia di trasporto e diritto alla mobilità.”*

Oggetto del presente programma della Missione 10 è il regolare funzionamento della viabilità locale, composta da strade, parcheggi, illuminazione.

Il Comune, composto da 5 frazioni e dalle località di Strombiano e Peio Fonti, comprende una vasta area stradale di competenza comunale che richiede un’ingente manutenzione annuale. Per adempiere a questo il comune si doterà di attrezzatura specifica che verrà utilizzata dagli operai comunali. Il servizio di sgombero neve, considerata la vastità del territorio, viene appaltato a ditte locali in quanto il comune non dispone di idonei macchinari a parte un mezzo per la pulizia dei marciapiedi.

Il servizio di spazzatura delle strade è invece svolto dagli operai comunali dotati di apposita spazzatrice.



MISSIONE	11	Soccorso civile
----------	----	-----------------

La missione 11 viene così definita dal Glossario COFOG:

*“Amministrazione e funzionamento delle attività relative agli interventi di protezione civile sul territorio, per la previsione, la prevenzione, il soccorso e il superamento delle emergenze e per fronteggiare le calamità naturali. Programmazione, coordinamento e monitoraggio degli interventi di soccorso civile sul territorio, ivi comprese anche le attività in forma di collaborazione con altre amministrazioni competenti in materia. Interventi che rientrano nell’ambito della politica regionale unitaria in materia di soccorso civile.”*

Il Comune partecipa finanziariamente al sostentamento del Corpo dei Vigili del Fuoco Volontari di Peio, corpo che riveste un ruolo fondamentale per il nostro territorio e per la nostra comunità. Si assume anche le spese dell’energia elettrica e del riscaldamento per la nuova sede del soccorso alpino di Peio.

Con delibera consiliare n. 56 dd. 30 novembre 2022 è stato approvato il piano della protezione civile redatto dal dott. Claudio Menapace.

MISSIONE	12	Diritti sociali, politiche sociali e famiglia
----------	----	---

La missione 12 viene così definita dal Glossario COFOG:

*“Amministrazione, funzionamento e fornitura dei servizi e delle attività in materia di protezione sociale a favore e a tutela dei diritti della famiglia, dei minori, degli anziani, dei disabili, dei soggetti a rischio di esclusione sociale, ivi incluse le misure di sostegno e sviluppo alla cooperazione e al terzo settore che operano in tale ambito. Sono incluse le attività di supporto alla programmazione, al coordinamento e al monitoraggio delle relative politiche. Interventi che rientrano nell’ambito della politica regionale unitaria in materia di diritti sociali e famiglia.”*

#### **Tagesmutter:**

Il Comune riconosce e sostiene il Servizio Tagesmutter erogando un contributo orario alle famiglie diretto alla copertura parziale del costo sostenuto per la fruizione del servizio determinato sulla base delle condizioni familiari reddituali e patrimoniali del richiedente (ICEF) e secondo quanto stabilito dal regolamento comunale vigente.

#### **Asilo nido:**

Il Comune ha attivato presso il Comune di Dimaro Folgarida e di Pellizzano convenzioni per il Servizio Nido d’Infanzia. Parteciperà alla spesa degli stessi sulla base dei riparti trasmessi dai Comuni erogatori del servizio.

#### **Progetto di accompagnamento all’occupabilità, abbellimento urbano e rurale e servizi di custodia e riordino archivi:**

L’amministrazione ha aderito ai progetti biennali e triennali per l’accompagnamento all’occupabilità proposti dall’Agenzia del Lavoro della Provincia Autonoma di Trento, affidando la manutenzione del verde e il riordino degli archivi attraverso lavori socialmente utili.

MISSIONE	13	Tutela della salute
----------	----	---------------------

La missione 13 viene così definita dal Glossario COFOG:

*“Amministrazione, funzionamento e fornitura dei servizi e delle attività per la prevenzione, la tutela e la cura della salute. Comprende l’edilizia sanitaria. Programmazione, coordinamento e monitoraggio delle politiche a tutela della salute sul territorio. Interventi che rientrano nell’ambito della politica regionale unitaria in materia di tutela della salute.”*

Il Comune, al fine del mantenimento del servizio di medicina generale, mette a disposizione del personale sanitario dei locali presso l'edificio ex Municipio di Cogolo e l'edificio ex scuole elementari di Peio. Obiettivo ben chiaro e prioritario dell'amministrazione è la riqualificazione degli ambulatori medici di Cogolo, nel corso dell'anno verranno ricercate possibili soluzioni di realizzazione consone ad un servizio fondamentale per la popolazione.

MISSIONE	14	Sviluppo economico e competitività
----------	----	------------------------------------

La missione 14 viene così definita dal Glossario COFOG:

*“Amministrazione e funzionamento delle attività per la promozione dello sviluppo e della competitività del sistema economico locale, ivi inclusi i servizi e gli interventi per lo sviluppo sul territorio delle attività produttive, del commercio, dell'artigianato, dell'industria e dei servizi di pubblica utilità. Attività di promozione e valorizzazione dei servizi per l'innovazione, la ricerca e lo sviluppo tecnologico del territorio. Sono incluse le attività di supporto alla programmazione, al coordinamento e al monitoraggio delle relative politiche. Interventi che rientrano nell'ambito della politica regionale unitaria in materia di sviluppo economico e competitività.”*

Nella missione 14 sono comprese le spese per la gestione del Servizio attività economiche e commercio. Non dobbiamo sottovalutare la crisi degli esercizi commerciali degli ultimi anni dovuta in parte alla vicinanza dei grandi centri commerciali, ai prezzi della grande distribuzione, al cambiamento della cultura e delle abitudini dei clienti. Il Nuovo modello di consumo ha visto l'affermarsi delle vendite on line e ha messo in difficoltà molte realtà economiche locali. L'innovazione e gli investimenti in reti tecnologiche devono diventare occasioni concrete di sviluppo dei servizi al cittadino e di opportunità di nuove iniziative imprenditoriali da parte dei giovani all'insegna di una Valle smart. Nel corso del 2021 e 2022 è stato dato sostegno alle attività economiche con un contributo a copertura delle spese, si proseguirà in questo sostegno anche nel 2023 cercando di sostenere nel miglior modo possibile le attività economiche presenti sul nostro territorio.

MISSIONE	15	Politiche per il lavoro e la formazione professionale
----------	----	---

La missione 15 viene così definita dal Glossario COFOG:

*“Amministrazione e funzionamento delle attività di supporto: alle politiche attive di sostegno e promozione dell'occupazione e dell'inserimento nel mercato del lavoro; alle politiche passive del lavoro a tutela dal rischio di disoccupazione; alla promozione, sostegno e programmazione della rete dei servizi per il lavoro e per la formazione e l'orientamento professionale. Sono incluse le attività di supporto alla programmazione, al coordinamento e al monitoraggio delle relative politiche, anche per la realizzazione di programmi comunitari. Interventi che rientrano nell'ambito della politica regionale unitaria in materia di lavoro e formazione professionale.”*

Non sono previsti programmi in questa missione.

MISSIONE	16	Agricoltura, politiche agroalimentari e pesca
----------	----	---

La missione 16 viene così definita dal Glossario COFOG:

*“Amministrazione, funzionamento ed erogazione di servizi inerenti lo sviluppo sul territorio delle aree rurali, dei settori agricolo e agroindustriale, alimentare, forestale, zootecnico, della caccia, della pesca e dell'acquacoltura. Programmazione, coordinamento e monitoraggio delle relative politiche sul territorio*

*anche in raccordo con la programmazione comunitaria e statale. Interventi che rientrano nell'ambito della politica regionale unitaria in materia di agricoltura, sistemi agroalimentari, caccia e pesca.”*

Nella missione 16 è compresa la spesa per contributi alle locali aziende agricole in occasione della tradizionale festa dell'agricoltura.

L'obiettivo è quello di creare una sinergia con il turismo per la promozione dei prodotti locali e trovare la giusta collaborazione con il Consorzio di miglioramento fondiario per promuovere delle bonifiche strutturali allo scopo di ripristinare gran parte dei prati a sfalcio abbandonati da destinar all'aumento di superfici a foraggio e alle coltivazioni alternative. Aiuto e sostegno alle aziende zootecniche per la realizzazione, dove necessario, di idonee concimaie. Sostegno economico per la nascita di nuove attività agricole e coltivazioni minori.

MISSIONE	17	Energia e diversificazione delle fonti energetiche
----------	----	--

La missione 17 viene così definita dal Glossario COFOG:

*“Programmazione del sistema energetico e razionalizzazione delle reti energetiche nel territorio, nell'ambito del quadro normativo e istituzionale comunitario e statale. Attività per incentivare l'uso razionale dell'energia e l'utilizzo delle fonti rinnovabili. Programmazione e coordinamento per la razionalizzazione e lo sviluppo delle infrastrutture e delle reti energetiche sul territorio. Interventi che rientrano nell'ambito della politica regionale unitaria in materia di energia e diversificazione delle fonti energetiche.”*

## **“DISTRIBUZIONE DEL GAS”**

Si riporta quanto indicato nelle premesse della deliberazione consiliare n. 29 dd. 23 luglio 2021 con la quale il Comune di Peio ha istituito il servizio di distribuzione del gas naturale sul territorio comunale ed approvato il documento guida con cui si intende programmare il servizio sul territorio della Val di Sole:

**“ Il Comune di Peio non è ancora dotato del servizio pubblico di distribuzione del gas naturale a favore dei cittadini e delle attività che insistono sul territorio comunale.**

L'art. 14 del d.lgs. n. 164 del 2000 definisce l'attività di distribuzione di gas naturale come attività di servizio pubblico. Il servizio è affidato esclusivamente mediante gara per periodi non superiori a dodici anni. Gli enti locali che affidano il servizio, anche in forma associata, svolgono attività di indirizzo, di vigilanza, di programmazione e di controllo sulle attività di distribuzione, ed i loro rapporti con il gestore del servizio sono regolati da appositi contratti di servizio, sulla base di un contratto tipo, predisposto da dell'Autorità di regolazione per l'energia, le reti e l'ambiente (ARERA) ed approvato dal Ministero competente.

Ai sensi del combinato disposto dell'art. 14 del d.Lgs. n. 164/2000 e dell'art. 46-bis del D.L. n. 159/2007, convertito, con modificazioni, dalla Legge n. 222/2007, le gare per l'affidamento del servizio di distribuzione del gas naturale devono avvenire per ambiti territoriali minimi (A.TE.M.). Per implementare il predetto servizio, il Comune è chiamato a partecipare alle procedure per l'ambito territoriale. Il carattere obbligatorio, e non già volontario, degli ambiti territoriali nella gara per l'affidamento del servizio è passata al vaglio della Corte Costituzionale (Sentenza n. 134/2013).

Sulla base delle competenze previste dallo Statuto speciale di Autonomia, la Provincia autonoma di Trento ha previsto con la L.P. 4 ottobre 2012, n. 20 (legge provinciale sull'energia) che il Servizio pubblico di distribuzione di gas naturale sia svolto in un ambito unico a livello provinciale. Con deliberazione 27 gennaio 2012, n. 73 la Giunta provinciale, d'intesa con il Consiglio delle autonomie locali, ha di fatto riconosciuto l'aggregazione all'ambito unico anche del Comune di Bagolino (BS).

La L.P. n. 20 del 2012, all'art. 34, attribuisce alla Provincia autonoma di Trento o alle sue agenzie la funzione

di stazione appaltante e le altre funzioni che la normativa statale demanda al Comune capoluogo di Provincia. L'art. 36, comma 3 bis della stessa legge stabilisce che per l'affidamento del servizio pubblico di distribuzione di gas naturale si applica, in sede di prima applicazione, la disciplina statale relativa ai criteri di gara e alla valutazione dell'offerta per l'affidamento del servizio della distribuzione di gas naturale.

A riguardo dei comuni privi del servizio pubblico di distribuzione del gas naturale, il Ministero per lo Sviluppo economico (MISE), con propria nota del 9 agosto 2016, aveva fornito alcuni orientamenti tecnici rispetto alla situazione di comuni non metanizzati sottolineando l'importanza delle prossime gare d'ambito come occasione per la metanizzazione di alcuni Comuni, attualmente non serviti, con la conseguenza che il progetto di metanizzazione di tali comuni dovrebbe essere incluso nel piano di sviluppo delle reti dell'ambito, ferma restando la necessaria verifica della copertura in tariffa di tali interventi di metanizzazione che potrebbero essere non ritenuti congrui sotto la lente dell'analisi costi – benefici dell'Autorità di regolazione per energia, reti e ambiente. (di seguito "Autorità").

La Giunta provinciale, con deliberazione 11 giugno 2021, n. 952 assunta in base alla L.P. n. 20 del 2012 (Legge provinciale sull'energia), ha approvato il Piano Energetico Ambientale Provinciale 2021-2030. Nel Piano si sono definiti gli indirizzi per l'ampliamento della rete di distribuzione del metano attraverso la gara di ambito unico anche nei territori comunali attualmente non serviti tra cui il territorio della Val di Sole in cui rientra anche il Comune di Peio.

Il servizio pubblico di distribuzione del gas naturale è caratterizzato da una disciplina speciale particolarmente articolata e complessa, che riguarda sia le procedure di affidamento d'ambito del servizio sia le condizioni di erogazione, nonché la regolazione - svolta da parte di ARERA- delle tariffe e degli standard di qualità e sicurezza. Tutto l'*iter di gara* è disciplinato dal D.M. 12 novembre 2011, n. 226 che ha approvato il Regolamento per i criteri di gara e per la valutazione dell'offerta per l'affidamento per l'ambito del servizio di distribuzione e misura del gas naturale.

Il termine per la pubblicazione dei bandi d'ambito è stato più volte prorogato e da ultimo fissato al 31.12.2021.

La programmazione dello sviluppo del servizio pubblico di distribuzione del gas nel territorio comunale compete al Comune, mentre all'Agenzia provinciale per le risorse idriche e l'energia (di seguito "Agenzia") della Provincia autonoma di Trento compete il ruolo di stazione appaltante.

L'Agenzia aveva chiesto al Comune, congiuntamente a tutti gli altri comuni del territorio della Val di Sole, di manifestare l'intenzione di estendere il servizio di distribuzione del gas nel territorio comunale attraverso l'attività del nuovo gestore dell'ambito unico provinciale che risulterà vincitore della gara prevista; ciò tenuto conto che le nuove reti da realizzare potrebbero formare oggetto del bando della gara d'ambito. Infatti, tra i documenti di gara, la stazione appaltante deve stendere le Linee Guida Programmatiche d'Ambito e i Documenti Guida d'ambito per consentire ai concorrenti di presentare – come elemento della propria offerta – i piani di investimento che ritengono di proporre in merito alle estensioni delle reti e agli impianti dell'ambito. L'Agenzia stessa si era resa disponibile a verificarne la fattibilità all'estensione, secondo i criteri di sostenibilità tecnico-economica fissati dall'ARERA.

Il Comune ha quindi studiato assieme all'Agenzia la possibilità di estendere il servizio nel territorio comunale nell'intera Val di Sole; in particolare l'interesse al servizio è stato rivolto ai principali centri abitati del Comune di Peio posti più a valle del territorio comunale considerando la possibilità di estendere il servizio di teleriscaldamento già presente.

Come si evince anche dal Piano energetico ambientale, l'Agenzia ha svolto verifiche di fattibilità tecnico-

economica degli interventi proposti dai Comuni, adottando le seguenti assunzioni:

- gli interventi di estensione sono stati strutturati nella logica stand-alone, sviluppando un impianto gas aggregato per i comuni della vallata;
- sono state sviluppate simulazioni di fattibilità considerando ipotesi di realizzazione delle reti di distribuzione che un possibile gestore del servizio industrialmente ben organizzato potrebbe attuare; ciò a prescindere dal concretizzarsi dello sviluppo nel territorio della Val di Sole della tubazione del trasporto regionale del gas, per la quale è ancora in corso, da parte degli organi statali competenti, l'attività istruttoria per la sua validazione in termini programmatici;
- l'analisi costi benefici ACB è stata condotta analizzando la sostenibilità dei costi lato gestore, simulando un piano industriale contraddistinto da indici finanziari adeguati rispetto alla soglia di anomalia di cui al DM n. 226/2011 e implementato in base ad un cronoprogramma di esecuzione degli interventi caratterizzato da un importante impegno organizzativo e costruttivo;
- per valutare la sussistenza di ragionevoli condizioni minime di sviluppo supportate da adeguate analisi costi-benefici, anche per assecondare quanto previsto dalla deliberazione di ARERA 570/2019/R/GAS del 27 dicembre 2019, per il territorio comunale si è fatto riferimento alle condizioni previste al comma 4 bis dell'art. 23 del D.lgs. n. 164/2000. Tale articolo prevede che, nei comuni classificati come montani (legge 3 dicembre 1971, n. 1102) e posti in zona climatica tipo "F" ai sensi dell'art. 2 del D.P.R. 26 agosto 1993, n. 412, le estensioni di reti e i nuovi impianti di distribuzione del gas si considerano efficienti e già valutati positivamente ai fini dell'analisi dei costi e dei benefici per i consumatori. La predetta disposizione prevede anche l'ammissibilità sul piano tariffario, regolato da ARERA, degli investimenti effettuati dal gestore;
- nei Comuni di Peio l'estensione del servizio di distribuzione del gas tiene conto di quanto previsto nel Piano energetico ambientale provinciale secondo cui è preferita la valorizzazione energetica della biomassa legnosa nei territori dove sono già presenti organizzati sistemi di calore distribuito a rete con centrali a biomassa e dove l'impiego di tale fonte rinnovabile è efficace per la produzione di energia termica; ciò saturando la capacità produttiva delle centrali e completando l'infittimento della rete di teleriscaldamento nonché ampliando la rete stessa a nuove aree di utenza.

Le verifiche hanno evidenziato anche che il rapporto tra i metri di rete di nuova realizzazione e la stima delle nuove potenziali utenze interessate che ad essa potrebbero allacciarsi (parametro di riferimento, calcolato in metri/punti di riconsegna) risulta superiore al valore soglia di 25 m/pdr. Questo significa che, in sede di gara d'ambito, ciascun concorrente avrà la facoltà (e non l'obbligo) di prendere in considerazione tali interventi per includerli nella propria proposta tecnica di Piano di sviluppo degli impianti che presenterà quale offerta in gara. Dunque, solo all'esito della gara, sarà possibile definire l'effettiva estensione della rete gas nel senso richiesto dal Comune.

Al fine di uniformare i documenti utili alla gara d'ambito, l'Agenzia, d'intesa con il Consorzio dei comuni, ha redatto un documento programmatico, denominato "documento guida comunale ai sensi del D.M. 12 novembre 2011, n. 226 per la programmazione del Servizio di distribuzione del gas naturale aggregato di vallata" (di seguito "documento guida"), strutturando una possibile estensione della rete di distribuzione del gas nei territori dei comuni della Val di Sole e di alcuni comuni della Val di Non, interessando anche il territorio comunale; lo schema proposto è caratterizzato dalle utenze potenziali ed è sviluppato secondo i possibili percorsi proposti dal Comune.

Ritenuto preferibile che venga estesa la rete del teleriscaldamento nell'abitato di Cogolo, parte di Celledizzo, Peio Terme e Peio paese, il Comune intende istituire, subordinatamente all'esito delle procedura di gara dell'ambito unico provinciale, il servizio di distribuzione del gas naturale nel proprio territorio quantomeno riferito alle frazioni di Comasine, Ce lentino, Strombiano e di parte di Celledizzo, non servibili tramite rete del teleriscaldamento.

Considerato che non è intenzione del Comune procedere autonomamente alla costruzione delle reti di distribuzione del gas naturale nel territorio comunale in quanto è preferibile che tali interventi siano realizzati

dal gestore del servizio impiegando proprie risorse.

Valutata la necessità di programmare il servizio pubblico di distribuzione del gas naturale nel territorio comunale tramite la gara unica, si intende approvare per la parte di competenza del Comune di Peio il “documento guida” sopra richiamato; tale documento sarà utilizzato dalla stazione appaltante per la redazione dei documenti della gara per selezionare il gestore a cui affidare il servizio per l'intero ambito provinciale e, pertanto, anche nel territorio comunale.

Preso atto che, nella denegata ipotesi in cui l'offerta dichiarata vincitrice non consideri l'implementazione del servizio tramite la costruzione di apposita rete di distribuzione nel territorio comunale, può sussistere, ai sensi dell'art. 9, comma 7 del D.M. n. 226/2011, obbligo per il gestore d'ambito a provvedere agli interventi di metanizzazione durante la concessione, qualora:

- si rendano disponibili finanziamenti pubblici in conto capitale di almeno il 50% del valore complessivo dell'operazione;
- gli interventi siano programmabili tre anni prima del termine di scadenza dell'affidamento.

E' ammessa anche la negoziazione tra le parti di condizioni diverse e in tal caso il Comune potrà valutare la miglior scelta per implementare il servizio una volta noto l'esito della gara.”

Obiettivo strategico, anche in seguito al rinnovo del contratto di fornitura del calore con Enerprom s.r.l (avvenuto nel corso del 2021), è il potenziamento della rete di teleriscaldamento. In questo senso sono già stati fatti degli incontri con il servizio della PAT al fine di ottenere i necessari finanziamenti pubblici per interventi di questo genere. L'amministrazione ritiene strategico l'aumento dell'utilizzo del calore centralizzato al fine di ridurre l'emissione di fumi inquinanti sempre nell'ottica della sostenibilità ambientale.

Nella missione 17 sono comprese le spese per la gestione degli impianti di produzione energia elettrica (centraline idroelettriche Maso Contra e Maso Castra), spese che sono oggetto di riparto con l'associato Pac Pejo srl ai sensi del contratto di associazione in partecipazione in essere.

L'impianto di Cusiano è invece gestito dalla soc. Alto Noce srl con una partecipazione azionaria del Comune di Peio del 33,33%, impianto che garantisce al Comune un'entrata che per l'anno 2022 viene stimata in Euro 150.000,00.

Il comune di Peio in collaborazione con i comuni dell'alta valle Vermiglio, Ossana e Pellizzano, stanno valutando la possibilità di creare una Comunità Energetica.

MISSIONE	18	Relazioni con le altre autonomie territoriali e locali
----------	----	--

La missione 18 viene così definita dal Glossario COFOG:

“Erogazioni ad altre amministrazioni territoriali e locali per finanziamenti non riconducibili a specifiche missioni, per trasferimenti a fini perequativi, per interventi in attuazione del federalismo fiscale di cui alla legge delega n.42/2009. Comprende le concessioni di crediti a favore delle altre amministrazioni territoriali e locali non riconducibili a specifiche missioni. Interventi che rientrano nell'ambito della politica regionale unitaria per le relazioni con le altre autonomie territoriali.”

Non sono previsti programmi in questa missione.

MISSIONE	19	Relazioni internazionali
----------	----	--------------------------

La missione 19 viene così definita dal Glossario COFOG:

*“Amministrazione e funzionamento delle attività per i rapporti e la partecipazione ad associazioni internazionali di regioni ed enti locali, per i programmi di promozione internazionale e per la cooperazione internazionale allo sviluppo. Interventi che rientrano nell’ambito della politica regionale di cooperazione territoriale transfrontaliera.”*

Non sono previsti programmi in questa missione.

MISSIONE	20	Fondi e accantonamenti
----------	----	------------------------

La missione 20 viene così definita dal Glossario COFOG:

*“Accantonamenti a fondi di riserva per le spese obbligatorie e per le spese impreviste, a fondi speciali per leggi che si perfezionano successivamente all’approvazione del bilancio, al fondo crediti di dubbia esigibilità.”*

Non comprende il fondo pluriennale vincolato.

Nella missione 20 si trovano obbligatoriamente i seguenti Fondi:

- Fondo di riserva per la competenza
- Fondo di riserva di cassa
- Fondo crediti di dubbia esigibilità
- Fondo di garanzia debiti commerciali
- Fondo perdite potenziali società partecipate
- Fondo spese per contenziosi.

Lo stanziamento del Fondo di riserva di competenza deve essere compreso tra un valore minimo determinato in base allo 0,3% delle spese correnti a un valore massimo del 2% delle spese correnti.

Lo stanziamento del Fondo di riserva di cassa deve essere almeno pari allo 0,2% delle spese complessive (Totale generale spese di bilancio).

Lo stanziamento del Fondo crediti dubbia esigibilità va calcolato secondo le percentuali previste dal D.lgs. 118/2011 che a regime dal 2022 sono del 100%.

MISSIONE	50	Debito pubblico
----------	----	-----------------

La missione 50 viene così definita dal Glossario COFOG:

*“Pagamento delle quote interessi e delle quote capitale sui mutui e sui prestiti assunti dall’ente e relative spese accessorie. Comprende le anticipazioni straordinarie.”*

Con provvedimento n. 708 di data 4 maggio 2015, la Giunta Provinciale, ha definito i criteri e le modalità per l’operazione di estinzione anticipata dei mutui dei comuni trentini.

Con deliberazione della Giunta Comunale n. 91 dd. 25.05.2015 si è provveduto all’estinzione anticipata di n. 7 mutui in essere con il Consorzio dei Comuni BIM Adige e con la Cassa Depositi e Prestiti.

Il costo derivante dall’operazione di estinzione anticipata mutui è stato inizialmente anticipato dalla Provincia Autonoma di Trento e verrà recuperato in rate decennali per 22 anni a partire dall’esercizio finanziario 2018 e fino al 2039 a valere sulle assegnazioni dell’ex Fondo Investimenti Minori secondo quanto stabilito dalla deliberazione della Giunta Provinciale n. 1035 dd. 17.06.2016. Per il Comune detto recupero ammonta ad € 106.012,82 annui.

Non si prevede l’assunzione di nuovi mutui.

<i>MISSIONE</i>	<i>60</i>	<i>Anticipazioni finanziarie</i>
-----------------	-----------	----------------------------------

La missione 60 viene così definita dal Glossario COFOG:

*“Spese sostenute per la restituzione delle risorse finanziarie anticipate dall’Istituto di credito che svolge il servizio di tesoreria, per fare fronte a momentanee esigenze di liquidità.”*

Nella missione 60 è compresa la spesa per l’eventuale “anticipazione di cassa” dal Tesoriere comunale.

<i>MISSIONE</i>	<i>99</i>	<i>Servizi per conto terzi</i>
-----------------	-----------	--------------------------------

La missione 99 viene così definita dal Glossario COFOG:

*“Spese effettuate per conto terzi. Partite di giro. Anticipazioni per il finanziamento del sistema sanitario nazionale.”*



## **5. GESTIONE DEL PATRIMONIO CON PARTICOLARE RIFERIMENTO ALLA PROGRAMMAZIONE URBANISTICA E DEL TERRITORIO E PIANO DELLE ALIENAZIONI E DELLE VALORIZZAZIONI DEI BENI PATRIMONIALI**

L'intera attività programmatoria illustrata nel presente documento trova presupposto e riscontro negli strumenti urbanistici operativi a livello territoriale, comunale e di ambito, quali: il Piano Regolatore Generale o Piano Urbanistico Comunale, i Piani settoriali (Piano Comunale dei Trasporti, Piano Urbano del Traffico, Programma Urbano dei Parcheggi, ecc.), gli eventuali piani attuativi e programmi complessi.

Gli strumenti urbanistici generali e attuativi vigenti nel nostro ente sono i seguenti:

Piano Regolatore Generale approvato con deliberazione Giunta provinciale n. 403 di data 19 marzo 2021

Programma di fabbricazione: non adottato;

Piano di edilizia economica: non adottato;

Piani degli insediamenti industriali e artigianali: non adottato;

Piano del commercio: comprensivo nel Piano Regolatore Generale.

L'art. 58 del D.L. 25 giugno 2008, n.112, così come convertito dalla Legge 6 agosto 2008, n. 133, stabilisce che per procedere al riordino, gestione e valorizzazione del patrimonio immobiliare, gli enti locali, con delibera dell'organo di governo, individuano, redigendo apposito elenco sulla base e nei limiti della documentazione esistente presso i propri archivi e uffici, i singoli beni immobili ricadenti nel territorio di competenza, non strumentali all'esercizio delle proprie funzioni istituzionali, suscettibili di valorizzazione ovvero di dismissione.

**ELENCO PREVISIONALE ALIENAZIONI, ACQUISTI E PERMUTE IMMOBILIARI PER IL TRIENNIO 2023-2025**

particella p.f./p.ed	n.	C.C. Catastale	Consistenza	Tipo di operazione	Descrizione sommaria	€/unit.	Spesa presunta (€)	Incaso presunto (€)
p.f.	1741/1	Celentino	558	Acquisto/esproprio	Terreni presso casa Ecomuseo a Celentino per nuovo parco giochi e parcheggio		All'interno del quadro dell'opera	0,00
p.f.	1740/1	Celentino	583	Acquisto/esproprio	Terreni presso casa Ecomuseo a Celentino per nuovo parco giochi e parcheggio		All'interno del quadro dell'opera	0,00
p.f.	1743/1	Celentino	489	Acquisto/esproprio	Terreni presso casa Ecomuseo a Celentino per nuovo parco giochi e parcheggio		All'interno del quadro dell'opera	0,00
p.f.	1745/3	Celentino	279	Acquisto/esproprio	Terreni presso casa Ecomuseo a Celentino per nuovo parco giochi e parcheggio		All'interno del quadro dell'opera	0,00
p.f.	1745/1	Celentino	700	Acquisto/esproprio	Terreni presso casa Ecomuseo a Celentino per nuovo parco giochi e parcheggio		All'interno del quadro dell'opera	0,00
p.f.	1742	Celentino	478	Acquisto/esproprio	Terreni presso casa Ecomuseo a Celentino per nuovo parco giochi e parcheggio		All'interno del quadro dell'opera	0,00
p.ed.	183 pm 4	Celentino	101	Acquisto	Porzione edificio di pertinenza casa Grazioli		120.000,00	0,00
p.ed.	50	Peio	238	Acquisto	Casa Storica a Peio Paese		75.000,00	0,00
p.ed.	2	Comasine	144	Acquisto	diritto d'uso ed abitazione canonica		30.000,00	0,00
p.f.	232	Peio	65	Acquisto	Terreno vicino a fontana alta Peio Paese per riqualificazione rione "Casalina"	80,00	5.525,00	0,00
p.f.	340/1	Cogolo	356	Acquisto	Terreni sul primo tornante di Cogolo vicino alla segheria del parco	16,00	5.696,00	0,00
p.f.	340/2	Cogolo	486	Acquisto	Terreni sul primo tornante di Cogolo vicino alla segheria del parco	1,00	486,00	0,00
p.f.	1802	Peio	842	Acquisto	Terreno con destinazione a parcheggio presso bivio Mezoli a Peio Fonti	15,00	12.630,00	0,00
p.f.	1671 1675	Peio	250	Acquisto	Porzione di terreno a con destinazione a parcheggio presso bivio Mezoli a Peio Fonti	15,00	3.750,00	0,00
p.f.	894/1-894/4-898	Celledizzo	1408	Acquisto	Destinata a riqualificazione area pubblica	15,00	15.000,00	0,00
p.f.	1010	Celentino	694	Acquisto	Terreni per strada	5,00	3.500,00	0,00
p.f.	2831	Celentino	280	Vendita	Permuta 1010	12,50	3.500,00	0,00
p.f.	120/1	Peio	20	Acquisto/esproprio	Terreno all'ingresso dell'abitato di Peio Paese per riqualificazione urbana		All'interno del quadro dell'opera	0,00
p.f.	120/2	Peio	65	Acquisto/esproprio	Terreno all'ingresso dell'abitato di Peio Paese per riqualificazione urbana		All'interno del quadro dell'opera	0,00
p.f.	120/3	Peio	63	Acquisto/esproprio	Terreno all'ingresso dell'abitato di Peio Paese per riqualificazione urbana		All'interno del quadro dell'opera	0,00
p.f.	101	Peio	40	Acquisto/esproprio	*Porzione di terreno all'ingresso dell'abitato di Peio Paese per riqualificazione urbana		All'interno del quadro dell'opera	0,00
p.f.	121	Peio	163	Acquisto/esproprio	*Porzione di terreno all'ingresso dell'abitato di Peio Paese per riqualificazione urbana		All'interno del quadro dell'opera	0,00
neo p.f. porzione	4406, 4405, 4407, 4410, 4411, 4408, 4409, 4412 e 134/2	Peio		Acquisto/regolarizzazione/esproprio	Strada centro storico Peio Paese		All'interno del quadro dell'opera	0,00
p.ed.	4222/2	Peio		Vendita	Sistemazione edificio privato esistente		0,00	2.000,00
neo p.f.	251/3	Peio		Regolarizzazione	Sistemazione strada Peio Paese		0,00	0,00
neo p.f.	4395	Peio	1075	Regolarizzazione	Strada area faunistica		0,00	0,00
neo p.f.	4300/2	Peio	97	Alienazione con permuta	Strada c/o area faunistica		1.000,00	1.000,00
neo p.f.	4299/2	Peio	56	Acquisizione con permuta	Strada c/o area faunistica		3.000,00	3.000,00
neo p.f.	4299/3	Peio	107	Alienazione con permuta	Strada c/o area faunistica		1.000,00	1.000,00
neo p.f.	4394	Peio	212	Alienazione con permuta	Strada c/o area faunistica		1.000,00	1.000,00
neo p.f.	4300/4 e 4300/5	Peio	387	Alienazione con permuta	Strada c/o area faunistica		2.000,00	2.000,00
neo p.f.	2303/2, 2142/2	Peio	352	Acquisizione con permuta	Strada c/o area faunistica		2.000,00	2.000,00
neo p.f.	2141/3	Peio	36	Acquisizione	Strada c/o area faunistica		500,00	0,00
Porzione di p.f.	893/2, 894/2, 894/1, 903, 904, 907, 908, 913, 915, 914/2, 914/1, 920, 921	Peio	1000	Acquisizione	Strada S. Rocco-Toecli		10.000,00	0,00
		Peio		Regolarizzazione	Cimitero Peio Paese		0,00	0,00
		Cogolo		Regolarizzazione	Cimitero Cogolo		0,00	0,00
		Celledizzo		Regolarizzazione	Cimitero Celledizzo		0,00	0,00
		Celentino		Regolarizzazione	Cimitero Celentino		0,00	0,00
		Comasine		Regolarizzazione	Cimitero Comasine		0,00	0,00
pp.ff.	3503	Peio	583	Acquisto	Terreni c/o ex funivia Peio Paese	3,50	2.040,50	0,00
p.f.	3517	Peio	198	Acquisto	Terreni c/o ex funivia Peio Paese	3,50	693,00	0,00
p.f.	3516	Peio	94	Acquisto	Terreni c/o ex funivia Peio Paese	3,50	329,00	0,00
p.f.	3515	Peio	759	Acquisto	Terreni c/o ex funivia Peio Paese	3,50	2.656,50	0,00
p.f.	3520/1	Peio	174	Acquisto	Terreni c/o ex funivia Peio Paese	3,50	609,00	0,00
p.f.	3518	Peio	72	Acquisto/regolarizzazione	Terreni c/o ex funivia Peio Paese	3,50	252,00	0,00
p.f.	3514	Peio	568	Acquisto	Terreni c/o ex funivia Peio Paese	3,50	1.988,00	0,00
TOTALI							282.155,00	12.000,00

## **6. OBIETTIVI DEL GRUPPO AMMINISTRAZIONE PUBBLICA (G.A.P.)**

Nel periodo di riferimento, relativamente agli organismi partecipati, vengono definiti i seguenti indirizzi relativi alla gestione dei servizi affidati.

Società partecipate:

- TRENTINO TRASPORTI S.P.A. gestione del Servizio di Trasporto Pubblico Urbano Turistico Invernale per la Val di Sole.

## **7. PIANO TRIENNALE DI RAZIONALIZZAZIONE E RIQUALIFICAZIONE DELLA SPESA (art. 2 comma 594 Legge 244/2007)**

Per assicurare il raggiungimento degli obiettivi di finanza pubblica, anche attraverso il contenimento delle spese degli enti territoriali, i comuni della Provincia Autonoma di Trento con popolazione inferiore a cinquemila abitanti esercitano obbligatoriamente in forma associata, mediante convenzione, i compiti e le attività indicate nella tabella B allegata alla L.P. 3 del 2006 e s.m..

La Giunta provinciale, con deliberazione n. 1503 del 10 agosto 2018, ha stabilito i parametri obiettivi di riduzione della spesa.

Con il protocollo d'intesa sulla finanza locale per l'anno 2020 sottoscritto in data 8 novembre 2019 è stato previsto il superamento dell'obbligo di esercizio in forma associata delle funzioni comunali previsto dagli art. 9bis e 9ter della legge provinciale 16 giugno 2006 n. 3 e con successiva legge provinciale 23 dicembre 2019 n. 13 art. 6 è stato abrogato l'obbligo di gestione associata dei servizi.

Il successivo protocollo d'intesa sulla finanza locale per l'anno 2020 sottoscritto in data 13 luglio 2020, in considerazione dell'incertezza degli effetti dell'emergenza epidemiologica sui bilanci comunali sia in termini di minori entrate che di maggiori spese, ha sospeso per l'esercizio 2020 l'obiettivo di quantificazione della spesa per i comuni trentini, sospensione confermata anche per il 2021 con il protocollo d'intesa in materia di finanza locale per l'anno 2021 sottoscritto in data 16 novembre 2020.

Con l'integrazione al Protocollo d'intesa in materia di finanza locale per il 2020, sottoscritta in data 13 luglio 2020, le parti hanno concordato di sospendere per l'esercizio 2020 l'obiettivo di qualificazione della spesa per i comuni trentini, in considerazione dell'incertezza degli effetti dell'emergenza epidemiologica sui bilanci comunali sia in termini di minori entrate che di maggiori spese. Alla luce del perdurare della situazione di emergenza sanitaria, tenuto conto dei rilevanti riflessi finanziari che tale emergenza genera sia sulle entrate, in termini di minor gettito, sia sull'andamento delle spese e considerato altresì che le norme di contabilità pubblica pongono come vincolo l'equilibrio di bilancio, le parti concordano di proseguire la sospensione anche per il 2021 dell'obiettivo di qualificazione della spesa e nello specifico quindi stabiliscono di non fissare un limite al contenimento della spesa contabilizzata nella Missione 1 come indicato nel Protocollo d'intesa per la finanza locale per il 2020 per il periodo 2020-2024.

Contestualmente le parti concordano che l'individuazione degli obiettivi di qualificazione della spesa saranno definiti a partire dall'esercizio 2022 tenuto conto dell'evoluzione dello scenario finanziario conseguente all'andamento della pandemia.”

Anche i successivi protocolli d'intesa per il 2022 sottoscritto in data 16.11.2021 e per il 2023 sottoscritto in data 28.11.2022 hanno sospeso l'obiettivo di riqualificazione della spesa.

In prospettiva, le parti condividono l'opportunità di valutare nuove metodologie di razionalizzazione della spesa.

**COMUNE DI PEIO**

**PROVINCIA DI TRENTO**

PEIO - Via Giovanni Casarotti n. 31

C.F./P.IVA 00308670223

**BILANCIO PLURIENNALE  
TRIENNIO 2023 – 2025**

*Allegato B, parte integrante e sostanziale, della delibera consiliare n. 4 dd. 29 marzo 2023*

***IL SINDACO***

*Alberto Pretti*

***IL SEGRETARIO COMUNALE***

*dott. Rino Bevilacqua*

# **COMUNE DI PEIO**

## **PROVINCIA DI TRENTO**

PEIO

Via Giovanni Casarotti n. 31

00308670223

00308670223

# **BILANCIO PLURIENNALE TRIENNIO 2023 - 2025**

## **PARTE ENTRATA**

COMUNE DI PEIO  
PROVINCIA DI TRENTO  
**BILANCIO DI PREVISIONE**

ENTRATE

TITOLO TIPOLOGIA	DENOMINAZIONE	RESIDUI PRESUNTI AL TERMINE DEL 2022		PREVISIONI DEFINITIVE DEL 2022			
					PREVISIONI ANNO 2023	PREVISIONI ANNO 2024	PREVISIONI ANNO 2025
	<b>Fondo pluriennale vincolato per spese correnti (1)</b>		previsione di competenza	74.354,86	51.951,17	66.500,00	66.500,00
	<b>Fondo pluriennale vincolato per spese in conto capitale (1)</b>		previsione di competenza	6.938.804,75	4.001.928,08	0,00	0,00
	<b>Utilizzo avanzo di Amministrazione</b>		previsione di competenza	4.027.117,00	23.617,00	0,00	0,00
	- di cui avanzo utilizzato anticipatamente (2)		previsione di competenza	0,00	0,00	0,00	0,00
	- di cui Utilizzo Fondo anticipazioni di liquidità		previsione di competenza	0,00	0,00	0,00	0,00
	<b>Fondo di Cassa all'1/1/esercizio di riferimento</b>		previsione di cassa	7.940.425,98	8.404.067,77		

COMUNE DI PEIO  
 PROVINCIA DI TRENTO

BILANCIO DI PREVISIONE

ENTRATE

TITOLO TIPOLOGIA	DENOMINAZIONE	RESIDUI PRESUNTI AL TERMINE DEL 2022		PREVISIONI DEFINITIVE DEL 2022			
					PREVISIONI ANNO 2023	PREVISIONI ANNO 2024	PREVISIONI ANNO 2025
TITOLO 1	ENTRATE CORRENTI DI NATURA TRIBUTARIA, CONTRIBUTIVA E PEREQUATIVA						
10101	Tipologia 101: Imposte tasse e proventi assimilati	136.220,83	previsione di competenza	1.516.100,00	1.495.200,00	1.515.200,00	1.535.200,00
			previsione di cassa	1.985.057,00	1.631.420,83		
10104	Tipologia 104: Compartecipazioni di tributi	0,00	previsione di competenza	300,00	400,00	400,00	400,00
			previsione di cassa	300,00	400,00		
10000	Totale TITOLO 1	ENTRATE CORRENTI DI NATURA TRIBUTARIA, CONTRIBUTIVA E PEREQUATIVA	136.220,83	previsione di competenza	1.516.400,00	1.495.600,00	1.515.600,00
				previsione di cassa	1.985.357,00	1.631.820,83	

COMUNE DI PEIO  
PROVINCIA DI TRENTO  
**BILANCIO DI PREVISIONE**

ENTRATE

TITOLO TIPOLOGIA	DENOMINAZIONE	RESIDUI PRESUNTI AL TERMINE DEL 2022		PREVISIONI DEFINITIVE DEL 2022			
					PREVISIONI ANNO 2023	PREVISIONI ANNO 2024	PREVISIONI ANNO 2025
<b>TITOLO 2</b>	<b>TRASFERIMENTI CORRENTI</b>						
<b>20101</b>	<b>Tipologia 101: Trasferimenti correnti da Amministrazioni pubbliche</b>	393.072,87	<b>previsione di competenza</b>	872.293,00	1.090.109,00	764.313,00	736.313,00
			<b>previsione di cassa</b>	1.521.433,23	1.483.181,87		
<b>20103</b>	<b>Tipologia 103: Trasferimenti correnti da Imprese</b>	0,00	<b>previsione di competenza</b>	500,00	500,00	500,00	500,00
			<b>previsione di cassa</b>	500,00	500,00		
<b>20000</b>	<b>Totale TITOLO 2</b>	<b>TRASFERIMENTI CORRENTI</b>					
		393.072,87	<b>previsione di competenza</b>	872.793,00	1.090.609,00	764.813,00	736.813,00
			<b>previsione di cassa</b>	1.521.933,23	1.483.681,87		



COMUNE DI PEIO  
PROVINCIA DI TRENTO  
**BILANCIO DI PREVISIONE**

ENTRATE

TITOLO TIPOLOGIA	DENOMINAZIONE	RESIDUI PRESUNTI AL TERMINE DEL 2022		PREVISIONI DEFINITIVE DEL 2022			
					PREVISIONI ANNO 2023	PREVISIONI ANNO 2024	PREVISIONI ANNO 2025
<b>TITOLO 3</b>	<b>ENTRATE EXTRATRIBUTARIE</b>						
<b>30100</b>	<b>Tipologia 100: Vendita di beni e servizi e proventi derivanti dalla gestione dei beni</b>	871.435,65	<b>previsione di competenza</b>	11.184.816,00	4.535.780,00	4.583.880,00	4.559.580,00
			<b>previsione di cassa</b>	12.180.092,25	5.407.215,65		
<b>30200</b>	<b>Tipologia 200: Proventi derivanti dall'attività di controllo e repressione delle irregolarità e degli illeciti</b>	1.644,85	<b>previsione di competenza</b>	3.600,00	3.600,00	3.600,00	3.600,00
			<b>previsione di cassa</b>	4.652,95	5.244,85		
<b>30300</b>	<b>Tipologia 300: Interessi attivi</b>	29.579,90	<b>previsione di competenza</b>	9.000,00	11.000,00	6.000,00	6.000,00
			<b>previsione di cassa</b>	10.958,91	40.579,90		
<b>30400</b>	<b>Tipologia 400: Altre entrate da redditi da capitale</b>	0,00	<b>previsione di competenza</b>	254.700,00	225.500,00	235.500,00	235.500,00
			<b>previsione di cassa</b>	254.700,00	225.500,00		
<b>30500</b>	<b>Tipologia 500: Rimborsi e altre entrate correnti</b>	206.292,32	<b>previsione di competenza</b>	1.052.200,00	649.285,00	470.000,00	470.000,00
			<b>previsione di cassa</b>	1.116.575,21	855.577,32		
<b>30000</b>	<b>Totale TITOLO 3</b>	<b>ENTRATE EXTRATRIBUTARIE</b>					
		1.108.952,72	<b>previsione di competenza</b>	12.504.316,00	5.425.165,00	5.298.980,00	5.274.680,00
			<b>previsione di cassa</b>	13.566.979,32	6.534.117,72		

COMUNE DI PEIO  
 PROVINCIA DI TRENTO  
**BILANCIO DI PREVISIONE**

ENTRATE

TITOLO TIPOLOGIA	DENOMINAZIONE	RESIDUI PRESUNTI AL TERMINE DEL 2022		PREVISIONI DEFINITIVE DEL 2022			
					PREVISIONI ANNO 2023	PREVISIONI ANNO 2024	PREVISIONI ANNO 2025
<b>TITOLO 4</b>	<b>ENTRATE IN CONTO CAPITALE</b>						
<b>40200</b>	<b>Tipologia 200: Contributi agli investimenti</b>	9.295.173,92	<b>previsione di competenza</b>	6.463.876,53	3.337.608,46	393.000,00	221.000,00
			<b>previsione di cassa</b>	10.815.406,03	12.632.782,38		
<b>40300</b>	<b>Tipologia 300: Altri trasferimenti in conto capitale</b>	208.000,00	<b>previsione di competenza</b>	208.000,00	0,00	0,00	0,00
			<b>previsione di cassa</b>	208.000,00	208.000,00		
<b>40400</b>	<b>Tipologia 400: Entrate da alienazione di beni materiali e immateriali</b>	3.012,00	<b>previsione di competenza</b>	15.000,00	0,00	0,00	0,00
			<b>previsione di cassa</b>	22.142,00	3.012,00		
<b>40500</b>	<b>Tipologia 500: Altre entrate in conto capitale</b>	3.803,79	<b>previsione di competenza</b>	93.382,00	42.142,00	30.000,00	27.000,00
			<b>previsione di cassa</b>	105.084,19	45.945,79		
<b>40000</b>	<b>Totale TITOLO 4</b>	<b>ENTRATE IN CONTO CAPITALE</b>					
		9.509.989,71	<b>previsione di competenza</b>	6.780.258,53	3.379.750,46	423.000,00	248.000,00
			<b>previsione di cassa</b>	11.150.632,22	12.889.740,17		

COMUNE DI PEIO  
 PROVINCIA DI TRENTO  
**BILANCIO DI PREVISIONE**

ENTRATE

TITOLO TIPOLOGIA	DENOMINAZIONE	RESIDUI PRESUNTI AL TERMINE DEL 2022		PREVISIONI DEFINITIVE DEL 2022			
					PREVISIONI ANNO 2023	PREVISIONI ANNO 2024	PREVISIONI ANNO 2025
TITOLO 5	ENTRATE DA RIDUZIONE DI ATTIVITA' FINANZIARIE						
50100	Tipologia 100: Alienazione di attività finanziarie	0,00	previsione di competenza	0,00	0,00	0,00	0,00
			previsione di cassa	0,00	0,00		
50400	Tipologia 400: Altre entrate per riduzione di attività finanziarie	0,00	previsione di competenza	1.070,00	0,00	0,00	0,00
			previsione di cassa	1.070,00	0,00		
50000	Totale TITOLO 5	ENTRATE DA RIDUZIONE DI ATTIVITA' FINANZIARIE	0,00	previsione di competenza	1.070,00	0,00	0,00
				previsione di cassa	1.070,00	0,00	

COMUNE DI PEIO  
 PROVINCIA DI TRENTO  
**BILANCIO DI PREVISIONE**

ENTRATE

TITOLO TIPOLOGIA	DENOMINAZIONE	RESIDUI PRESUNTI AL TERMINE DEL 2022		PREVISIONI DEFINITIVE DEL 2022			
					PREVISIONI ANNO 2023	PREVISIONI ANNO 2024	PREVISIONI ANNO 2025
TITOLO 7	ANTICIPAZIONI DA ISTITUTO TESORIERE/CASSIERE						
70100	Tipologia 100: Anticipazioni da istituto tesoriere/cassiere	0,00	previsione di competenza	500.000,00	500.000,00	500.000,00	500.000,00
			previsione di cassa	500.000,00	500.000,00		
70000	Totale TITOLO 7	0,00	previsione di competenza	500.000,00	500.000,00	500.000,00	500.000,00
			previsione di cassa	500.000,00	500.000,00		

COMUNE DI PEIO  
PROVINCIA DI TRENTO  
**BILANCIO DI PREVISIONE**

ENTRATE

TITOLO TIPOLOGIA	DENOMINAZIONE	RESIDUI PRESUNTI AL TERMINE DEL 2022		PREVISIONI DEFINITIVE DEL 2022			
					PREVISIONI ANNO 2023	PREVISIONI ANNO 2024	PREVISIONI ANNO 2025
<b>TITOLO 9</b>	<b>ENTRATE PER CONTO TERZI E PARTITE DI GIRO</b>						
<b>90100</b>	<b>Tipologia 100: Entrate per partite di giro</b>	0,00	<b>previsione di competenza</b>	3.568.000,00	2.568.000,00	2.568.000,00	2.568.000,00
			<b>previsione di cassa</b>	3.568.104,30	2.568.000,00		
<b>90200</b>	<b>Tipologia 200: Entrate per conto terzi</b>	56.011,87	<b>previsione di competenza</b>	610.000,00	220.000,00	220.000,00	220.000,00
			<b>previsione di cassa</b>	667.318,48	276.011,87		
<b>90000</b>	<b>Totale TITOLO 9</b>	<b>ENTRATE PER CONTO TERZI E PARTITE DI GIRO</b>					
		56.011,87	<b>previsione di competenza</b>	4.178.000,00	2.788.000,00	2.788.000,00	2.788.000,00
			<b>previsione di cassa</b>	4.235.422,78	2.844.011,87		
	<b>TOTALE TITOLI</b>	11.204.248,00	<b>previsione di competenza</b>	26.352.837,53	14.679.124,46	11.290.393,00	11.083.093,00
			<b>previsione di cassa</b>	32.961.394,55	25.883.372,46		
	<b>TOTALE GENERALE DELLE ENTRATE</b>	11.204.248,00	<b>previsione di competenza</b>	37.393.114,14	18.756.620,71	11.356.893,00	11.149.593,00
			<b>previsione di cassa</b>	40.901.820,53	34.287.440,23		

(1) Se il bilancio di previsione è predisposto prima del 31 dicembre dell'esercizio precedente, indicare la stima degli impegni al 31 dicembre dell'anno in corso di gestione imputati agli esercizi successivi finanziati dal fondo pluriennale vincolato (sia assunti nell'esercizio in corso che negli esercizi precedenti) o, se tale stima non risulti possibile, l'importo delle previsioni definitive di spesa del fondo pluriennale vincolato del bilancio dell'esercizio in corso di gestione. Se il bilancio di previsione è approvato dopo il 31 dicembre, indicare l'importo degli impegni assunti negli anni precedenti con imputazione agli esercizi successivi determinato sulla base di dati di preconsuntivo. Nel primo esercizio di applicazione del titolo primo del Decreto legislativo n. 118/2011 si indica un importo pari a 0 e, a seguito del riaccertamento straordinario dei residui previsto dall'articolo 3, comma 7, l'importo del fondo pluriennale vincolato determinato in tale occasione.

COMUNE DI PEIO  
PROVINCIA DI TRENTO  
**BILANCIO DI PREVISIONE**  
RIEPILOGO GENERALE ENTRATE PER TITOLI

	<b>Fondo pluriennale vincolato per spese correnti (1)</b>		previsione di competenza	74.354,86	51.951,17	66.500,00	66.500,00
	<b>Fondo pluriennale vincolato per spese in conto capitale (1)</b>		previsione di competenza	6.938.804,75	4.001.928,08	0,00	0,00
	<b>Utilizzo avanzo di Amministrazione</b>		previsione di competenza	4.027.117,00	23.617,00	0,00	0,00
	- di cui avanzo utilizzato anticipatamente (2)		previsione di competenza	0,00	0,00	0,00	0,00
	- di cui Utilizzo Fondo anticipazioni di liquidità		previsione di competenza	0,00	0,00	0,00	0,00
	<b>Fondo di Cassa all'1/1/esercizio di riferimento</b>		previsione di cassa	7.940.425,98	8.404.067,77		
TITOLO TIPOLOGIA	DENOMINAZIONE	RESIDUI PRESUNTI AL TERMINE DEL 2022		PREVISIONI DEFINITIVE DEL 2022			
					Previsioni dell'anno 2023	Previsioni dell'anno 2024	Previsioni dell'anno 2025
<b>TITOLO 1</b>	<b>ENTRATE CORRENTI DI NATURA TRIBUTARIA, CONTRIBUTIVA E PEREQUATIVA</b>	136.220,83	previsione di competenza	1.516.400,00	1.495.600,00	1.515.600,00	1.535.600,00
			previsione di cassa	1.985.357,00	1.631.820,83		
<b>TITOLO 2</b>	<b>TRASFERIMENTI CORRENTI</b>	393.072,87	previsione di competenza	872.793,00	1.090.609,00	764.813,00	736.813,00
			previsione di cassa	1.521.933,23	1.483.681,87		
<b>TITOLO 3</b>	<b>ENTRATE EXTRATRIBUTARIE</b>	1.108.952,72	previsione di competenza	12.504.316,00	5.425.165,00	5.298.980,00	5.274.680,00
			previsione di cassa	13.566.979,32	6.534.117,72		
<b>TITOLO 4</b>	<b>ENTRATE IN CONTO CAPITALE</b>	9.509.989,71	previsione di competenza	6.780.258,53	3.379.750,46	423.000,00	248.000,00
			previsione di cassa	11.150.632,22	12.889.740,17		
<b>TITOLO 5</b>	<b>ENTRATE DA RIDUZIONE DI ATTIVITA' FINANZIARIE</b>	0,00	previsione di competenza	1.070,00	0,00	0,00	0,00
			previsione di cassa	1.070,00	0,00		
<b>TITOLO 7</b>	<b>ANTICIPAZIONI DA ISTITUTO TESORIERE/CASSIERE</b>	0,00	previsione di competenza	500.000,00	500.000,00	500.000,00	500.000,00
			previsione di cassa	500.000,00	500.000,00		
<b>TITOLO 9</b>	<b>ENTRATE PER CONTO TERZI E PARTITE DI GIRO</b>	56.011,87	previsione di competenza	4.178.000,00	2.788.000,00	2.788.000,00	2.788.000,00
			previsione di cassa	4.235.422,78	2.844.011,87		

COMUNE DI PEIO  
 PROVINCIA DI TRENTO  
**BILANCIO DI PREVISIONE**  
 RIEPILOGO GENERALE ENTRATE PER TITOLI

TITOLO TIPOLOGIA	DENOMINAZIONE	RESIDUI PRESUNTI AL TERMINE DEL 2022		PREVISIONI DEFINITIVE DEL 2022			
					Previsioni dell'anno 2023	Previsioni dell'anno 2024	Previsioni dell'anno 2025
TOTALE TITOLI		11.204.248,00	previsione di competenza	26.352.837,53	14.679.124,46	11.290.393,00	11.083.093,00
			previsione di cassa	32.961.394,55	25.883.372,46		
TOTALE GENERALE DELLE ENTRATE		11.204.248,00	previsione di competenza	37.393.114,14	18.756.620,71	11.356.893,00	11.149.593,00
			previsione di cassa	40.901.820,53	34.287.440,23		

# **COMUNE DI PEIO**

## **PROVINCIA DI TRENTO**

PEIO

Via Giovanni Casarotti n. 31

00308670223

00308670223

# **BILANCIO PLURIENNALE TRIENNIO 2023 - 2025**

## **PARTE USCITA**



COMUNE DI PEIO  
PROVINCIA DI TRENTO  
**BILANCIO DI PREVISIONE TRIENNIO 2023 - 2025**

**SPESE**

MISSIONE, PROGRAMMA, TITOLO			DENOMINAZIONE	RESIDUI PRESUNTI AL TERMINE DEL 2022		PREVISIONI DEFINITIVE DEL 2022			
							PREVISIONI ANNO 2023	PREVISIONI ANNO 2024	PREVISIONI ANNO 2025
DISAVANZO DI AMMINISTRAZIONE						0,00	0,00	0,00	0,00
MISSIONE	1	Servizi istituzionali e generali e di gestione							
0101	Programma	01	Organi istituzionali						
	Titolo 1		SPESE CORRENTI	3.372,39	previsione di competenza	119.000,00	137.500,00	132.500,00	132.500,00
					di cui già impegnato *		1.549,22	0,00	0,00
					di cui fondo pluriennale vincolato	0,00	0,00	0,00	0,00
					previsione di cassa	125.465,40	140.872,39		
	Totale Programma	01	Organi istituzionali	3.372,39	previsione di competenza	119.000,00	137.500,00	132.500,00	132.500,00
					di cui già impegnato *		1.549,22	0,00	0,00
					di cui fondo pluriennale	0,00	0,00	0,00	0,00
					previsione di cassa	125.465,40	140.872,39		
0102	Programma	02	Segreteria generale						
	Titolo 1		SPESE CORRENTI	10.806,97	previsione di competenza	317.259,79	329.930,00	323.000,00	322.000,00
					di cui già impegnato *		20.165,45	2.240,31	610,00
					di cui fondo pluriennale vincolato	10.000,00	12.500,00	12.500,00	12.500,00
					previsione di cassa	395.835,68	328.236,97		
	Titolo 2		SPESE IN CONTO CAPITALE	2.071,56	previsione di competenza	10.338,00	20.000,00	20.000,00	20.000,00
					di cui già impegnato *		0,00	0,00	0,00
					di cui fondo pluriennale vincolato	0,00	0,00	0,00	0,00
					previsione di cassa	10.338,00	22.071,56		
	Totale Programma	02	Segreteria generale	12.878,53	previsione di competenza	327.597,79	349.930,00	343.000,00	342.000,00
					di cui già impegnato *		20.165,45	2.240,31	610,00
					di cui fondo pluriennale	10.000,00	12.500,00	12.500,00	12.500,00
					previsione di cassa	406.173,68	350.308,53		
0103	Programma	03	Gestione economica, finanziaria, programmazione e provveditorato						

COMUNE DI PEIO  
PROVINCIA DI TRENTO  
**BILANCIO DI PREVISIONE TRIENNIO 2023 - 2025**

**SPESE**

MISSIONE, PROGRAMMA, TITOLO	DENOMINAZIONE	RESIDUI PRESUNTI AL TERMINE DEL 2022		PREVISIONI DEFINITIVE DEL 2022			
					PREVISIONI ANNO 2023	PREVISIONI ANNO 2024	PREVISIONI ANNO 2025
Titolo 1	<b>SPESE CORRENTI</b>	22.762,96	previsione di competenza	229.202,00	266.300,00	259.300,00	259.300,00
			<i>di cui già impegnato *</i>		12.749,90	10.749,90	3.050,00
			<i>di cui fondo pluriennale vincolato</i>	3.000,00	5.000,00	5.000,00	5.000,00
			previsione di cassa	240.390,11	284.062,96		
Titolo 2	<b>SPESE IN CONTO CAPITALE</b>	0,00	previsione di competenza	0,00	0,00	0,00	0,00
			<i>di cui già impegnato *</i>		0,00	0,00	0,00
			<i>di cui fondo pluriennale vincolato</i>	0,00	0,00	0,00	0,00
			previsione di cassa	0,00	0,00		
<b>Totale Programma</b>	<b>03 Gestione economica, finanziaria, programmazione e provveditorato</b>	<b>22.762,96</b>	<b>previsione di competenza</b>	<b>229.202,00</b>	<b>266.300,00</b>	<b>259.300,00</b>	<b>259.300,00</b>
			<i>di cui già impegnato *</i>		12.749,90	10.749,90	3.050,00
			<i>di cui fondo pluriennale</i>	3.000,00	5.000,00	5.000,00	5.000,00
			<b>previsione di cassa</b>	<b>240.390,11</b>	<b>284.062,96</b>		
<b>0104 Programma</b>	<b>04 Gestione delle entrate tributarie e servizi fiscali</b>						
Titolo 1	<b>SPESE CORRENTI</b>	4.397,69	previsione di competenza	327.360,00	330.860,00	338.100,00	382.100,00
			<i>di cui già impegnato *</i>		2.064,44	0,00	0,00
			<i>di cui fondo pluriennale vincolato</i>	2.000,00	2.000,00	2.000,00	2.000,00
			previsione di cassa	326.942,01	333.257,69		
<b>Totale Programma</b>	<b>04 Gestione delle entrate tributarie e servizi fiscali</b>	<b>4.397,69</b>	<b>previsione di competenza</b>	<b>327.360,00</b>	<b>330.860,00</b>	<b>338.100,00</b>	<b>382.100,00</b>
			<i>di cui già impegnato *</i>		2.064,44	0,00	0,00
			<i>di cui fondo pluriennale</i>	2.000,00	2.000,00	2.000,00	2.000,00
			<b>previsione di cassa</b>	<b>326.942,01</b>	<b>333.257,69</b>		
<b>0105 Programma</b>	<b>05 Gestione dei beni demaniali e patrimoniali</b>						
Titolo 1	<b>SPESE CORRENTI</b>	28.505,89	previsione di competenza	368.100,00	346.500,00	344.500,00	344.500,00
			<i>di cui già impegnato *</i>		95.012,33	36.086,00	0,00
			<i>di cui fondo pluriennale vincolato</i>	0,00	0,00	0,00	0,00
			previsione di cassa	393.829,84	375.005,89		

COMUNE DI PEIO  
PROVINCIA DI TRENTO  
**BILANCIO DI PREVISIONE TRIENNIO 2023 - 2025**

**SPESE**

MISSIONE, PROGRAMMA, TITOLO	DENOMINAZIONE	RESIDUI PRESUNTI AL TERMINE DEL 2022		PREVISIONI DEFINITIVE DEL 2022			
					PREVISIONI ANNO 2023	PREVISIONI ANNO 2024	PREVISIONI ANNO 2025
Titolo 2	<b>SPESE IN CONTO CAPITALE</b>	0,00	previsione di competenza	25.282,00	280.000,00	20.000,00	20.000,00
			<i>di cui già impegnato *</i>		0,00	0,00	0,00
			<i>di cui fondo pluriennale vincolato</i>	0,00	0,00	0,00	0,00
			previsione di cassa	25.282,00	280.000,00		
<b>Totale Programma</b>	<b>05 Gestione dei beni demaniali e patrimoniali</b>	<b>28.505,89</b>	<b>previsione di competenza</b>	<b>393.382,00</b>	<b>626.500,00</b>	<b>364.500,00</b>	<b>364.500,00</b>
			<i>di cui già impegnato *</i>		95.012,33	36.086,00	0,00
			<i>di cui fondo pluriennale</i>	0,00	0,00	0,00	0,00
			<b>previsione di cassa</b>	<b>419.111,84</b>	<b>655.005,89</b>		
<b>0106 Programma</b>	<b>06 Ufficio tecnico</b>						
Titolo 1	<b>SPESE CORRENTI</b>	69.155,29	previsione di competenza	219.780,00	162.700,00	145.100,00	116.500,00
			<i>di cui già impegnato *</i>		52.101,43	22.502,90	7.189,78
			<i>di cui fondo pluriennale vincolato</i>	6.000,00	6.000,00	6.000,00	6.000,00
			previsione di cassa	259.863,77	225.855,29		
Titolo 2	<b>SPESE IN CONTO CAPITALE</b>	225,00	previsione di competenza	280.072,00	118.521,83	0,00	0,00
			<i>di cui già impegnato *</i>		118.521,83	0,00	0,00
			<i>di cui fondo pluriennale vincolato</i>	118.521,83	0,00	0,00	0,00
			previsione di cassa	284.915,40	118.746,83		
<b>Totale Programma</b>	<b>06 Ufficio tecnico</b>	<b>69.380,29</b>	<b>previsione di competenza</b>	<b>499.852,00</b>	<b>281.221,83</b>	<b>145.100,00</b>	<b>116.500,00</b>
			<i>di cui già impegnato *</i>		170.623,26	22.502,90	7.189,78
			<i>di cui fondo pluriennale</i>	124.521,83	6.000,00	6.000,00	6.000,00
			<b>previsione di cassa</b>	<b>544.779,17</b>	<b>344.602,12</b>		
<b>0107 Programma</b>	<b>07 Elezioni e consultazioni popolari - Anagrafe e stato civile</b>						
Titolo 1	<b>SPESE CORRENTI</b>	1.867,83	previsione di competenza	79.800,00	89.100,00	89.500,00	89.500,00
			<i>di cui già impegnato *</i>		7.101,68	0,00	0,00
			<i>di cui fondo pluriennale vincolato</i>	6.000,00	6.000,00	6.000,00	6.000,00
			previsione di cassa	78.076,32	84.967,83		

COMUNE DI PEIO  
PROVINCIA DI TRENTO  
**BILANCIO DI PREVISIONE TRIENNIO 2023 - 2025**

**SPESE**

MISSIONE, PROGRAMMA, TITOLO	DENOMINAZIONE	RESIDUI PRESUNTI AL TERMINE DEL 2022		PREVISIONI DEFINITIVE DEL 2022			
					PREVISIONI ANNO 2023	PREVISIONI ANNO 2024	PREVISIONI ANNO 2025
Titolo 2	<b>SPESE IN CONTO CAPITALE</b>	0,00	previsione di competenza	0,00	8.000,00	0,00	0,00
			<i>di cui già impegnato *</i>		0,00	0,00	0,00
			<i>di cui fondo pluriennale vincolato</i>	0,00	0,00	0,00	0,00
			previsione di cassa	0,00	8.000,00		
<b>Totale Programma</b>	<b>07 Elezioni e consultazioni popolari - Anagrafe e stato civile</b>	<b>1.867,83</b>	<b>previsione di competenza</b>	<b>79.800,00</b>	<b>97.100,00</b>	<b>89.500,00</b>	<b>89.500,00</b>
			<i>di cui già impegnato *</i>		7.101,68	0,00	0,00
			<i>di cui fondo pluriennale</i>	6.000,00	6.000,00	6.000,00	6.000,00
			<b>previsione di cassa</b>	<b>78.076,32</b>	<b>92.967,83</b>		
<b>0108 Programma</b>	<b>08 Statistica e sistemi informativi</b>						
Titolo 1	<b>SPESE CORRENTI</b>	0,00	previsione di competenza	0,00	19.752,00	0,00	0,00
			<i>di cui già impegnato *</i>		0,00	0,00	0,00
			<i>di cui fondo pluriennale vincolato</i>	0,00	0,00	0,00	0,00
			previsione di cassa	0,00	19.752,00		
Titolo 2	<b>SPESE IN CONTO CAPITALE</b>	0,00	previsione di competenza	0,00	99.025,00	0,00	0,00
			<i>di cui già impegnato *</i>		0,00	0,00	0,00
			<i>di cui fondo pluriennale vincolato</i>	0,00	0,00	0,00	0,00
			previsione di cassa	0,00	99.025,00		
<b>Totale Programma</b>	<b>08 Statistica e sistemi informativi</b>	<b>0,00</b>	<b>previsione di competenza</b>	<b>0,00</b>	<b>118.777,00</b>	<b>0,00</b>	<b>0,00</b>
			<i>di cui già impegnato *</i>		0,00	0,00	0,00
			<i>di cui fondo pluriennale</i>	0,00	0,00	0,00	0,00
			<b>previsione di cassa</b>	<b>0,00</b>	<b>118.777,00</b>		
<b>0110 Programma</b>	<b>10 Risorse umane</b>						
Titolo 1	<b>SPESE CORRENTI</b>	3.165,39	previsione di competenza	84.232,49	111.229,17	102.500,00	105.500,00
			<i>di cui già impegnato *</i>		41.062,40	8.291,69	0,00
			<i>di cui fondo pluriennale vincolato</i>	17.000,00	17.000,00	17.000,00	17.000,00
			previsione di cassa	71.336,96	97.394,56		

COMUNE DI PEIO  
PROVINCIA DI TRENTO  
**BILANCIO DI PREVISIONE TRIENNIO 2023 - 2025**

**SPESE**

MISSIONE, PROGRAMMA, TITOLO		DENOMINAZIONE	RESIDUI PRESUNTI AL TERMINE DEL 2022		PREVISIONI DEFINITIVE DEL 2022			
						PREVISIONI ANNO 2023	PREVISIONI ANNO 2024	PREVISIONI ANNO 2025
Totale Programma	10	Risorse umane	3.165,39	previsione di competenza	84.232,49	111.229,17	102.500,00	105.500,00
				di cui già impegnato *		41.062,40	8.291,69	0,00
				di cui fondo pluriennale	17.000,00	17.000,00	17.000,00	17.000,00
				previsione di cassa	71.336,96	97.394,56		
0111	Programma	11	Altri servizi generali					
	Titolo 1		SPESE CORRENTI	37.661,02	previsione di competenza	230.132,21	262.700,00	104.700,00
					di cui già impegnato *	9.579,12	0,00	0,00
					di cui fondo pluriennale vincolato	0,00	0,00	0,00
					previsione di cassa	239.267,56	300.361,02	
	Titolo 2		SPESE IN CONTO CAPITALE	1.005.000,00	previsione di competenza	1.005.000,00	0,00	0,00
					di cui già impegnato *	0,00	0,00	0,00
					di cui fondo pluriennale vincolato	0,00	0,00	0,00
					previsione di cassa	1.005.000,00	1.005.000,00	
Totale Programma	11	Altri servizi generali	1.042.661,02	previsione di competenza	1.235.132,21	262.700,00	104.700,00	74.700,00
				di cui già impegnato *		9.579,12	0,00	0,00
				di cui fondo pluriennale	0,00	0,00	0,00	0,00
				previsione di cassa	1.244.267,56	1.305.361,02		
TOTALE MISSIONE	1	Servizi istituzionali e generali e di gestione	1.188.991,99	previsione di competenza	3.295.558,49	2.582.118,00	1.879.200,00	1.866.600,00
				di cui già impegnato *		359.907,80	79.870,80	10.849,78
				di cui fondo pluriennale	162.521,83	48.500,00	48.500,00	48.500,00
				previsione di cassa	3.456.543,05	3.722.609,99		

COMUNE DI PEIO  
PROVINCIA DI TRENTO  
**BILANCIO DI PREVISIONE TRIENNIO 2023 - 2025**

**SPESE**

MISSIONE, PROGRAMMA, TITOLO		DENOMINAZIONE	RESIDUI PRESUNTI AL TERMINE DEL 2022		PREVISIONI DEFINITIVE DEL 2022			
						PREVISIONI ANNO 2023	PREVISIONI ANNO 2024	PREVISIONI ANNO 2025
MISSIONE		3	Ordine pubblico e sicurezza					
0301	Programma	01	Polizia locale e amministrativa					
	Titolo 1		SPESE CORRENTI	3.549,05	previsione di competenza	72.300,00	81.900,00	81.300,00
					di cui già impegnato *	5.044,73	2.500,00	0,00
					di cui fondo pluriennale vincolato	2.000,00	2.000,00	2.000,00
					previsione di cassa	71.870,54	83.449,05	
	Titolo 2		SPESE IN CONTO CAPITALE	0,00	previsione di competenza	0,00	30.000,00	0,00
					di cui già impegnato *	0,00	0,00	0,00
					di cui fondo pluriennale vincolato	0,00	0,00	0,00
					previsione di cassa	1.708,00	30.000,00	
	Totale Programma	01	Polizia locale e amministrativa	3.549,05	previsione di competenza	72.300,00	111.900,00	81.300,00
					di cui già impegnato *	5.044,73	2.500,00	0,00
					di cui fondo pluriennale	2.000,00	2.000,00	2.000,00
					previsione di cassa	73.578,54	113.449,05	
TOTALE MISSIONE		3	Ordine pubblico e sicurezza	3.549,05	previsione di competenza	72.300,00	111.900,00	81.300,00
					di cui già impegnato *	5.044,73	2.500,00	0,00
					di cui fondo pluriennale	2.000,00	2.000,00	2.000,00
					previsione di cassa	73.578,54	113.449,05	

COMUNE DI PEIO  
PROVINCIA DI TRENTO  
**BILANCIO DI PREVISIONE TRIENNIO 2023 - 2025**

**SPESE**

MISSIONE, PROGRAMMA, TITOLO		DENOMINAZIONE	RESIDUI PRESUNTI AL TERMINE DEL 2022		PREVISIONI DEFINITIVE DEL 2022				
						PREVISIONI ANNO 2023	PREVISIONI ANNO 2024	PREVISIONI ANNO 2025	
MISSIONE	4	Istruzione e diritto allo studio							
0401	Programma	01	Istruzione prescolastica						
	Titolo 1		SPESE CORRENTI	9.547,97	previsione di competenza	191.400,00	169.600,00	187.600,00	186.400,00
					di cui già impegnato *		53.819,10	2.162,50	0,00
					di cui fondo pluriennale vincolato	0,00	0,00	0,00	0,00
					previsione di cassa	199.260,53	179.147,97		
	Titolo 2		SPESE IN CONTO CAPITALE	5.289,92	previsione di competenza	16.500,00	18.370,00	8.000,00	8.000,00
					di cui già impegnato *		10.370,00	0,00	0,00
					di cui fondo pluriennale vincolato	0,00	0,00	0,00	0,00
					previsione di cassa	16.500,00	23.659,92		
	Totale Programma	01	Istruzione prescolastica	14.837,89	previsione di competenza	207.900,00	187.970,00	195.600,00	194.400,00
					di cui già impegnato *		64.189,10	2.162,50	0,00
					di cui fondo pluriennale	0,00	0,00	0,00	0,00
					previsione di cassa	215.760,53	202.807,89		
0402	Programma	02	Altri ordini di istruzione non universitaria						
	Titolo 1		SPESE CORRENTI	15.945,44	previsione di competenza	103.000,00	101.500,00	101.500,00	101.500,00
					di cui già impegnato *		38.819,10	2.162,50	0,00
					di cui fondo pluriennale vincolato	0,00	0,00	0,00	0,00
					previsione di cassa	112.491,74	117.445,44		
	Titolo 2		SPESE IN CONTO CAPITALE	0,00	previsione di competenza	26.500,00	30.000,00	10.000,00	15.000,00
					di cui già impegnato *		0,00	0,00	0,00
					di cui fondo pluriennale vincolato	0,00	0,00	0,00	0,00
					previsione di cassa	26.500,00	30.000,00		
	Totale Programma	02	Altri ordini di istruzione non universitaria	15.945,44	previsione di competenza	129.500,00	131.500,00	111.500,00	116.500,00
					di cui già impegnato *		38.819,10	2.162,50	0,00
					di cui fondo pluriennale	0,00	0,00	0,00	0,00
					previsione di cassa	138.991,74	147.445,44		

COMUNE DI PEIO  
PROVINCIA DI TRENTO  
**BILANCIO DI PREVISIONE TRIENNIO 2023 - 2025**

SPESE

MISSIONE, PROGRAMMA, TITOLO			DENOMINAZIONE	RESIDUI PRESUNTI AL TERMINE DEL 2022		PREVISIONI DEFINITIVE DEL 2022			
							PREVISIONI ANNO 2023	PREVISIONI ANNO 2024	PREVISIONI ANNO 2025
0406	Programma	06	Servizi ausiliari all'istruzione						
	Titolo 1		SPESE CORRENTI	1.323,43	previsione di competenza	25.000,00	25.000,00	25.000,00	25.000,00
					di cui già impegnato *		15.080,00	0,00	0,00
					di cui fondo pluriennale vincolato	0,00	0,00	0,00	0,00
					previsione di cassa	26.646,19	26.323,43		
	Totale Programma	06	Servizi ausiliari all'istruzione	1.323,43	previsione di competenza	25.000,00	25.000,00	25.000,00	25.000,00
					di cui già impegnato *		15.080,00	0,00	0,00
					di cui fondo pluriennale	0,00	0,00	0,00	0,00
					previsione di cassa	26.646,19	26.323,43		
	TOTALE MISSIONE	4	Istruzione e diritto allo studio	32.106,76	previsione di competenza	362.400,00	344.470,00	332.100,00	335.900,00
					di cui già impegnato *		118.088,20	4.325,00	0,00
					di cui fondo pluriennale	0,00	0,00	0,00	0,00
					previsione di cassa	381.398,46	376.576,76		



COMUNE DI PEIO  
PROVINCIA DI TRENTO  
**BILANCIO DI PREVISIONE TRIENNIO 2023 - 2025**

**SPESE**

MISSIONE, PROGRAMMA, TITOLO		DENOMINAZIONE	RESIDUI PRESUNTI AL TERMINE DEL 2022		PREVISIONI DEFINITIVE DEL 2022					
						PREVISIONI ANNO 2023	PREVISIONI ANNO 2024	PREVISIONI ANNO 2025		
MISSIONE	5	Tutela e valorizzazione dei beni e attività culturali								
0501	Programma	01	Valorizzazione dei beni di interesse storico.							
	Titolo 1		SPESE CORRENTI	9.553,23	previsione di competenza	49.200,00	34.000,00	23.000,00	23.000,00	
					di cui già impegnato *		12.320,00	0,00	0,00	
					di cui fondo pluriennale vincolato	0,00	0,00	0,00	0,00	
					previsione di cassa	55.470,47	43.553,23			
	Titolo 2		SPESE IN CONTO CAPITALE	936.215,53	previsione di competenza	1.464.375,96	112.000,00	0,00	0,00	
					di cui già impegnato *		0,00	0,00	0,00	
					di cui fondo pluriennale vincolato	0,00	0,00	0,00	0,00	
					previsione di cassa	1.495.826,05	1.048.215,53			
	Totale Programma	01	Valorizzazione dei beni di interesse storico.	945.768,76	previsione di competenza	1.513.575,96	146.000,00	23.000,00	23.000,00	
					di cui già impegnato *		12.320,00	0,00	0,00	
					di cui fondo pluriennale	0,00	0,00	0,00	0,00	
					previsione di cassa	1.551.296,52	1.091.768,76			
0502	Programma	02	Attività culturali e interventi diversi nel settore culturale							
	Titolo 1		SPESE CORRENTI	21.523,84	previsione di competenza	204.894,00	209.132,00	211.800,00	209.800,00	
					di cui già impegnato *		31.475,26	9.318,36	0,00	
					di cui fondo pluriennale vincolato	4.000,00	4.000,00	4.000,00	4.000,00	
					previsione di cassa	218.758,95	226.655,84			
	Titolo 2		SPESE IN CONTO CAPITALE	130.411,54	previsione di competenza	117.200,00	0,00	0,00	0,00	
					di cui già impegnato *		0,00	0,00	0,00	
					di cui fondo pluriennale vincolato	0,00	0,00	0,00	0,00	
					previsione di cassa	235.160,62	130.411,54			
	Totale Programma	02	Attività culturali e interventi diversi nel settore culturale	151.935,38	previsione di competenza	322.094,00	209.132,00	211.800,00	209.800,00	
					di cui già impegnato *		31.475,26	9.318,36	0,00	
					di cui fondo pluriennale	4.000,00	4.000,00	4.000,00	4.000,00	
					previsione di cassa	453.919,57	357.067,38			

COMUNE DI PEIO  
 PROVINCIA DI TRENTO  
**BILANCIO DI PREVISIONE TRIENNIO 2023 - 2025**

SPESE

MISSIONE, PROGRAMMA, TITOLO	DENOMINAZIONE	RESIDUI PRESUNTI AL TERMINE DEL 2022		PREVISIONI DEFINITIVE DEL 2022			
					PREVISIONI ANNO 2023	PREVISIONI ANNO 2024	PREVISIONI ANNO 2025
<b>TOTALE MISSIONE</b>	<b>5</b>	<b>Tutela e valorizzazione dei beni e attività culturali</b>	1.097.704,14	<b>previsione di competenza</b>	1.835.669,96	355.132,00	234.800,00
				<i>di cui già impegnato *</i>	43.795,26	9.318,36	0,00
				<i>di cui fondo pluriennale</i>	4.000,00	4.000,00	4.000,00
				<b>previsione di cassa</b>	2.005.216,09	1.448.836,14	

COMUNE DI PEIO  
PROVINCIA DI TRENTO  
**BILANCIO DI PREVISIONE TRIENNIO 2023 - 2025**

**SPESE**

MISSIONE, PROGRAMMA, TITOLO		DENOMINAZIONE	RESIDUI PRESUNTI AL TERMINE DEL 2022		PREVISIONI DEFINITIVE DEL 2022				
						PREVISIONI ANNO 2023	PREVISIONI ANNO 2024	PREVISIONI ANNO 2025	
MISSIONE	6	Politiche giovanili, sport e tempo libero							
0601	Programma	01	Sport e tempo libero						
	Titolo 1		SPESE CORRENTI	68.380,37	previsione di competenza	199.300,00	167.300,00	162.000,00	162.000,00
					di cui già impegnato *		60.274,35	24.066,15	0,00
					di cui fondo pluriennale vincolato	0,00	0,00	0,00	0,00
					previsione di cassa	258.474,24	235.680,37		
	Titolo 2		SPESE IN CONTO CAPITALE	1.488.985,28	previsione di competenza	2.685.996,07	1.515.160,54	10.000,00	10.000,00
					di cui già impegnato *		1.449.970,00	0,00	0,00
					di cui fondo pluriennale vincolato	942.560,54	0,00	0,00	0,00
					previsione di cassa	2.836.482,55	3.004.145,82		
	Totale Programma	01	Sport e tempo libero	1.557.365,65	previsione di competenza	2.885.296,07	1.682.460,54	172.000,00	172.000,00
					di cui già impegnato *		1.510.244,35	24.066,15	0,00
					di cui fondo pluriennale	942.560,54	0,00	0,00	0,00
					previsione di cassa	3.094.956,79	3.239.826,19		
0602	Programma	02	Giovani						
	Titolo 1		SPESE CORRENTI	4.170,99	previsione di competenza	5.100,00	4.500,00	4.500,00	4.500,00
					di cui già impegnato *		4.170,99	4.170,99	0,00
					di cui fondo pluriennale vincolato	0,00	0,00	0,00	0,00
					previsione di cassa	17.612,97	8.670,99		
	Totale Programma	02	Giovani	4.170,99	previsione di competenza	5.100,00	4.500,00	4.500,00	4.500,00
					di cui già impegnato *		4.170,99	4.170,99	0,00
					di cui fondo pluriennale	0,00	0,00	0,00	0,00
					previsione di cassa	17.612,97	8.670,99		
TOTALE MISSIONE	6	Politiche giovanili, sport e tempo libero		1.561.536,64	previsione di competenza	2.890.396,07	1.686.960,54	176.500,00	176.500,00
					di cui già impegnato *		1.514.415,34	28.237,14	0,00
					di cui fondo pluriennale	942.560,54	0,00	0,00	0,00
					previsione di cassa	3.112.569,76	3.248.497,18		

COMUNE DI PEIO  
PROVINCIA DI TRENTO  
**BILANCIO DI PREVISIONE TRIENNIO 2023 - 2025**

**SPESE**

MISSIONE, PROGRAMMA, TITOLO			DENOMINAZIONE	RESIDUI PRESUNTI AL TERMINE DEL 2022		PREVISIONI DEFINITIVE DEL 2022				
							PREVISIONI ANNO 2023	PREVISIONI ANNO 2024	PREVISIONI ANNO 2025	
MISSIONE			7	Turismo						
0701	Programma	01	Sviluppo e valorizzazione del turismo							
Titolo 1			SPESE CORRENTI	25.693,29	previsione di competenza	235.300,00	214.000,00	183.000,00	208.000,00	
					di cui già impegnato *		37.043,19	0,00	0,00	
					di cui fondo pluriennale vincolato	0,00	0,00	0,00	0,00	
					previsione di cassa	267.405,35	239.693,29			
Titolo 2			SPESE IN CONTO CAPITALE	672.094,45	previsione di competenza	1.448.601,56	0,00	0,00	0,00	
					di cui già impegnato *		0,00	0,00	0,00	
					di cui fondo pluriennale vincolato	0,00	0,00	0,00	0,00	
					previsione di cassa	1.667.302,20	672.094,45			
Totale Programma			01	Sviluppo e valorizzazione del turismo	697.787,74	previsione di competenza	1.683.901,56	214.000,00	183.000,00	208.000,00
					di cui già impegnato *		37.043,19	0,00	0,00	
					di cui fondo pluriennale	0,00	0,00	0,00	0,00	
					previsione di cassa	1.934.707,55	911.787,74			
TOTALE MISSIONE			7	Turismo	697.787,74	previsione di competenza	1.683.901,56	214.000,00	183.000,00	208.000,00
					di cui già impegnato *		37.043,19	0,00	0,00	
					di cui fondo pluriennale	0,00	0,00	0,00	0,00	
					previsione di cassa	1.934.707,55	911.787,74			

COMUNE DI PEIO  
PROVINCIA DI TRENTO  
**BILANCIO DI PREVISIONE TRIENNIO 2023 - 2025**

**SPESE**

MISSIONE, PROGRAMMA, TITOLO		DENOMINAZIONE	RESIDUI PRESUNTI AL TERMINE DEL 2022		PREVISIONI DEFINITIVE DEL 2022				
						PREVISIONI ANNO 2023	PREVISIONI ANNO 2024	PREVISIONI ANNO 2025	
MISSIONE	8	Assetto del territorio ed edilizia abitativa							
0801	Programma	01	Urbanistica e assetto del territorio						
	Titolo 1		SPESE CORRENTI	22.534,72	previsione di competenza	164.696,37	155.900,00	156.000,00	156.000,00
					di cui già impegnato *		7.876,00	0,00	0,00
					di cui fondo pluriennale vincolato	12.000,00	12.000,00	12.000,00	12.000,00
					previsione di cassa	168.069,67	166.434,72		
	Titolo 2		SPESE IN CONTO CAPITALE	188.691,72	previsione di competenza	720.656,94	0,00	0,00	0,00
					di cui già impegnato *		0,00	0,00	0,00
					di cui fondo pluriennale vincolato	0,00	0,00	0,00	0,00
					previsione di cassa	720.656,94	188.691,72		
	Totale Programma	01	Urbanistica e assetto del territorio	211.226,44	previsione di competenza	885.353,31	155.900,00	156.000,00	156.000,00
					di cui già impegnato *		7.876,00	0,00	0,00
					di cui fondo pluriennale	12.000,00	12.000,00	12.000,00	12.000,00
					previsione di cassa	888.726,61	355.126,44		
0802	Programma	02	Edilizia residenziale pubblica e locale e piani di edilizia economico-popolare						
	Titolo 2		SPESE IN CONTO CAPITALE	7.311,17	previsione di competenza	10.000,00	10.000,00	0,00	0,00
					di cui già impegnato *		0,00	0,00	0,00
					di cui fondo pluriennale vincolato	0,00	0,00	0,00	0,00
					previsione di cassa	14.986,75	17.311,17		
	Totale Programma	02	Edilizia residenziale pubblica e locale e piani di edilizia economico-popolare	7.311,17	previsione di competenza	10.000,00	10.000,00	0,00	0,00
					di cui già impegnato *		0,00	0,00	0,00
					di cui fondo pluriennale	0,00	0,00	0,00	0,00
					previsione di cassa	14.986,75	17.311,17		
TOTALE MISSIONE	8	Assetto del territorio ed edilizia abitativa		218.537,61	previsione di competenza	895.353,31	165.900,00	156.000,00	156.000,00
					di cui già impegnato *		7.876,00	0,00	0,00
					di cui fondo pluriennale	12.000,00	12.000,00	12.000,00	12.000,00
					previsione di cassa	903.713,36	372.437,61		

COMUNE DI PEIO  
PROVINCIA DI TRENTO  
**BILANCIO DI PREVISIONE TRIENNIO 2023 - 2025**

**SPESE**

MISSIONE, PROGRAMMA, TITOLO		DENOMINAZIONE	RESIDUI PRESUNTI AL TERMINE DEL 2022		PREVISIONI DEFINITIVE DEL 2022				
						PREVISIONI ANNO 2023	PREVISIONI ANNO 2024	PREVISIONI ANNO 2025	
MISSIONE	9	Sviluppo sostenibile e tutela del territorio e dell'ambiente							
0902	Programma	02	Tutela, valorizzazione e recupero ambientale						
	Titolo 1		SPESE CORRENTI	3.000,01	previsione di competenza	46.000,00	57.500,00	45.500,00	45.500,00
					di cui già impegnato *		38.377,84	25.932,04	0,00
					di cui fondo pluriennale vincolato	0,00	0,00	0,00	0,00
					previsione di cassa	46.000,00	60.500,01		
	Titolo 2		SPESE IN CONTO CAPITALE	523.805,94	previsione di competenza	578.578,41	25.000,00	0,00	0,00
					di cui già impegnato *		0,00	0,00	0,00
					di cui fondo pluriennale vincolato	0,00	0,00	0,00	0,00
					previsione di cassa	578.578,41	548.805,94		
	Totale Programma	02	Tutela, valorizzazione e recupero ambientale	526.805,95	previsione di competenza	624.578,41	82.500,00	45.500,00	45.500,00
					di cui già impegnato *		38.377,84	25.932,04	0,00
					di cui fondo pluriennale	0,00	0,00	0,00	0,00
					previsione di cassa	624.578,41	609.305,95		
0903	Programma	03	Rifiuti						
	Titolo 1		SPESE CORRENTI	9.906,15	previsione di competenza	59.100,00	53.600,00	53.600,00	53.600,00
					di cui già impegnato *		5.353,56	1.232,32	0,00
					di cui fondo pluriennale vincolato	0,00	0,00	0,00	0,00
					previsione di cassa	83.761,29	63.506,15		
	Titolo 2		SPESE IN CONTO CAPITALE	0,00	previsione di competenza	14.099,74	10.000,00	5.000,00	5.000,00
					di cui già impegnato *		0,00	0,00	0,00
					di cui fondo pluriennale vincolato	0,00	0,00	0,00	0,00
					previsione di cassa	81.896,26	10.000,00		
	Totale Programma	03	Rifiuti	9.906,15	previsione di competenza	73.199,74	63.600,00	58.600,00	58.600,00
					di cui già impegnato *		5.353,56	1.232,32	0,00
					di cui fondo pluriennale	0,00	0,00	0,00	0,00
					previsione di cassa	165.657,55	73.506,15		

COMUNE DI PEIO  
PROVINCIA DI TRENTO  
**BILANCIO DI PREVISIONE TRIENNIO 2023 - 2025**

**SPESE**

MISSIONE, PROGRAMMA, TITOLO			DENOMINAZIONE	RESIDUI PRESUNTI AL TERMINE DEL 2022		PREVISIONI DEFINITIVE DEL 2022			
							PREVISIONI ANNO 2023	PREVISIONI ANNO 2024	PREVISIONI ANNO 2025
0904	Programma	04	Servizio idrico integrato						
	Titolo 1		SPESE CORRENTI	374.952,64	previsione di competenza	304.600,00	295.600,00	264.600,00	264.600,00
					di cui già impegnato *		22.011,67	3.000,00	0,00
					di cui fondo pluriennale vincolato	0,00	0,00	0,00	0,00
					previsione di cassa	676.709,96	670.552,64		
	Titolo 2		SPESE IN CONTO CAPITALE	942.062,12	previsione di competenza	3.308.103,60	2.129.605,28	50.000,00	30.000,00
					di cui già impegnato *		2.033.994,06	0,00	0,00
					di cui fondo pluriennale vincolato	1.490.875,71	0,00	0,00	0,00
					previsione di cassa	3.477.581,85	3.071.667,40		
	Totale Programma	04	Servizio idrico integrato	1.317.014,76	previsione di competenza	3.612.703,60	2.425.205,28	314.600,00	294.600,00
					di cui già impegnato *		2.056.005,73	3.000,00	0,00
					di cui fondo pluriennale	1.490.875,71	0,00	0,00	0,00
					previsione di cassa	4.154.291,81	3.742.220,04		
0905	Programma	05	Aree protette, parchi naturali, protezione naturalistica e forestazione						
	Titolo 1		SPESE CORRENTI	0,00	previsione di competenza	2.000,00	3.000,00	3.000,00	3.000,00
					di cui già impegnato *		0,00	0,00	0,00
					di cui fondo pluriennale vincolato	0,00	0,00	0,00	0,00
					previsione di cassa	2.000,00	3.000,00		
	Titolo 2		SPESE IN CONTO CAPITALE	389.319,88	previsione di competenza	787.247,74	0,00	0,00	0,00
					di cui già impegnato *		0,00	0,00	0,00
					di cui fondo pluriennale vincolato	0,00	0,00	0,00	0,00
					previsione di cassa	793.470,93	389.319,88		
	Totale Programma	05	Aree protette, parchi naturali, protezione naturalistica e forestazione	389.319,88	previsione di competenza	789.247,74	3.000,00	3.000,00	3.000,00
					di cui già impegnato *		0,00	0,00	0,00
					di cui fondo pluriennale	0,00	0,00	0,00	0,00
					previsione di cassa	795.470,93	392.319,88		
0907	Programma	07	Sviluppo sostenibile territorio montano piccoli Comuni						

COMUNE DI PEIO  
PROVINCIA DI TRENTO  
**BILANCIO DI PREVISIONE TRIENNIO 2023 - 2025**

**SPESE**

MISSIONE, PROGRAMMA, TITOLO	DENOMINAZIONE	RESIDUI PRESUNTI AL TERMINE DEL 2022		PREVISIONI DEFINITIVE DEL 2022			
					PREVISIONI ANNO 2023	PREVISIONI ANNO 2024	PREVISIONI ANNO 2025
Titolo 1	<b>SPESE CORRENTI</b>	500,00	previsione di competenza	20.000,00	16.000,00	16.000,00	16.000,00
			<i>di cui già impegnato *</i>		739,47	739,47	0,00
			<i>di cui fondo pluriennale vincolato</i>	0,00	0,00	0,00	0,00
			previsione di cassa	20.000,00	16.500,00		
Titolo 2	<b>SPESE IN CONTO CAPITALE</b>	55.052,79	previsione di competenza	156.344,28	5.000,00	0,00	0,00
			<i>di cui già impegnato *</i>		0,00	0,00	0,00
			<i>di cui fondo pluriennale vincolato</i>	0,00	0,00	0,00	0,00
			previsione di cassa	221.278,78	60.052,79		
<b>Totale Programma</b>	<b>07 Sviluppo sostenibile territorio montano piccoli Comuni</b>	<b>55.552,79</b>	<b>previsione di competenza</b>	<b>176.344,28</b>	<b>21.000,00</b>	<b>16.000,00</b>	<b>16.000,00</b>
			<i>di cui già impegnato *</i>		739,47	739,47	0,00
			<i>di cui fondo pluriennale</i>	0,00	0,00	0,00	0,00
			<b>previsione di cassa</b>	<b>241.278,78</b>	<b>76.552,79</b>		
<b>0908 Programma</b>	<b>08 Qualità dell'aria e riduzione dell'inquinamento</b>						
Titolo 1	<b>SPESE CORRENTI</b>	0,00	previsione di competenza	500,00	500,00	500,00	500,00
			<i>di cui già impegnato *</i>		0,00	0,00	0,00
			<i>di cui fondo pluriennale vincolato</i>	0,00	0,00	0,00	0,00
			previsione di cassa	500,00	500,00		
Titolo 2	<b>SPESE IN CONTO CAPITALE</b>	6.990,60	previsione di competenza	7.000,00	0,00	0,00	0,00
			<i>di cui già impegnato *</i>		0,00	0,00	0,00
			<i>di cui fondo pluriennale vincolato</i>	0,00	0,00	0,00	0,00
			previsione di cassa	7.000,00	6.990,60		
<b>Totale Programma</b>	<b>08 Qualità dell'aria e riduzione dell'inquinamento</b>	<b>6.990,60</b>	<b>previsione di competenza</b>	<b>7.500,00</b>	<b>500,00</b>	<b>500,00</b>	<b>500,00</b>
			<i>di cui già impegnato *</i>		0,00	0,00	0,00
			<i>di cui fondo pluriennale</i>	0,00	0,00	0,00	0,00
			<b>previsione di cassa</b>	<b>7.500,00</b>	<b>7.490,60</b>		



COMUNE DI PEIO  
 PROVINCIA DI TRENTO  
**BILANCIO DI PREVISIONE TRIENNIO 2023 - 2025**

SPESE

MISSIONE, PROGRAMMA, TITOLO	DENOMINAZIONE	RESIDUI PRESUNTI AL TERMINE DEL 2022		PREVISIONI DEFINITIVE DEL 2022			
					PREVISIONI ANNO 2023	PREVISIONI ANNO 2024	PREVISIONI ANNO 2025
<b>TOTALE MISSIONE</b>	<b>9 Sviluppo sostenibile e tutela del territorio e dell'ambiente</b>	2.305.590,13	previsione di competenza	5.283.573,77	2.595.805,28	438.200,00	418.200,00
			di cui già impegnato *		2.100.476,60	30.903,83	0,00
			di cui fondo pluriennale	1.490.875,71	0,00	0,00	0,00
			previsione di cassa	5.988.777,48	4.901.395,41		

COMUNE DI PEIO  
PROVINCIA DI TRENTO  
**BILANCIO DI PREVISIONE TRIENNIO 2023 - 2025**

SPESE

MISSIONE, PROGRAMMA, TITOLO		DENOMINAZIONE	RESIDUI PRESUNTI AL TERMINE DEL 2022		PREVISIONI DEFINITIVE DEL 2022				
						PREVISIONI ANNO 2023	PREVISIONI ANNO 2024	PREVISIONI ANNO 2025	
MISSIONE	10	Trasporti e diritto alla mobilità							
1002	Programma	02	Trasporto pubblico locale						
	Titolo 1		SPESE CORRENTI	0,00	previsione di competenza	12.000,00	16.000,00	16.000,00	16.000,00
					di cui già impegnato *		13.794,25	0,00	0,00
					di cui fondo pluriennale vincolato	0,00	0,00	0,00	0,00
					previsione di cassa	12.000,00	16.000,00		
	Totale Programma	02	Trasporto pubblico locale		0,00	previsione di competenza	12.000,00	16.000,00	16.000,00
					di cui già impegnato *		13.794,25	0,00	0,00
					di cui fondo pluriennale	0,00	0,00	0,00	0,00
					previsione di cassa	12.000,00	16.000,00		
1005	Programma	05	Viabilità e infrastrutture stradali						
	Titolo 1		SPESE CORRENTI	116.995,52	previsione di competenza	495.300,00	464.800,00	433.300,00	433.300,00
					di cui già impegnato *		254.954,05	98.489,11	0,00
					di cui fondo pluriennale vincolato	0,00	0,00	0,00	0,00
					previsione di cassa	589.767,31	581.795,52		
	Titolo 2		SPESE IN CONTO CAPITALE	1.393.904,61	previsione di competenza	3.229.490,91	1.096.025,89	160.000,00	70.000,00
					di cui già impegnato *		399.525,89	0,00	0,00
					di cui fondo pluriennale vincolato	0,00	0,00	0,00	0,00
					previsione di cassa	3.346.489,60	2.489.930,50		
	Totale Programma	05	Viabilità e infrastrutture stradali		1.510.900,13	previsione di competenza	3.724.790,91	1.560.825,89	593.300,00
					di cui già impegnato *		654.479,94	98.489,11	0,00
					di cui fondo pluriennale	0,00	0,00	0,00	0,00
					previsione di cassa	3.936.256,91	3.071.726,02		
TOTALE MISSIONE	10	Trasporti e diritto alla mobilità		1.510.900,13	previsione di competenza	3.736.790,91	1.576.825,89	609.300,00	519.300,00
					di cui già impegnato *		668.274,19	98.489,11	0,00
					di cui fondo pluriennale	0,00	0,00	0,00	0,00
					previsione di cassa	3.948.256,91	3.087.726,02		

COMUNE DI PEIO  
PROVINCIA DI TRENTO  
**BILANCIO DI PREVISIONE TRIENNIO 2023 - 2025**

**SPESE**

MISSIONE, PROGRAMMA, TITOLO		DENOMINAZIONE	RESIDUI PRESUNTI AL TERMINE DEL 2022		PREVISIONI DEFINITIVE DEL 2022				
						PREVISIONI ANNO 2023	PREVISIONI ANNO 2024	PREVISIONI ANNO 2025	
MISSIONE	11	Soccorso civile							
1101	Programma	01	Sistema di protezione civile						
	Titolo 1		SPESE CORRENTI	21.204,11	previsione di competenza	44.000,00	33.500,00	33.500,00	33.500,00
					di cui già impegnato *		2.000,00	0,00	0,00
					di cui fondo pluriennale vincolato	0,00	0,00	0,00	0,00
					previsione di cassa	63.622,28	54.704,11		
	Titolo 2		SPESE IN CONTO CAPITALE	18.000,00	previsione di competenza	49.000,00	32.000,00	10.000,00	10.000,00
					di cui già impegnato *		0,00	0,00	0,00
					di cui fondo pluriennale vincolato	0,00	0,00	0,00	0,00
					previsione di cassa	86.839,08	50.000,00		
Totale Programma		01	Sistema di protezione civile	39.204,11	previsione di competenza	93.000,00	65.500,00	43.500,00	43.500,00
					di cui già impegnato *		2.000,00	0,00	0,00
					di cui fondo pluriennale	0,00	0,00	0,00	0,00
					previsione di cassa	150.461,36	104.704,11		
1102	Programma	02	Interventi a seguito di calamità naturali						
	Titolo 2		SPESE IN CONTO CAPITALE	295.169,92	previsione di competenza	848.259,30	45.000,00	10.000,00	0,00
					di cui già impegnato *		0,00	0,00	0,00
					di cui fondo pluriennale vincolato	0,00	0,00	0,00	0,00
					previsione di cassa	881.796,39	340.169,92		
Totale Programma		02	Interventi a seguito di calamità naturali	295.169,92	previsione di competenza	848.259,30	45.000,00	10.000,00	0,00
					di cui già impegnato *		0,00	0,00	0,00
					di cui fondo pluriennale	0,00	0,00	0,00	0,00
					previsione di cassa	881.796,39	340.169,92		
TOTALE MISSIONE	11	Soccorso civile		334.374,03	previsione di competenza	941.259,30	110.500,00	53.500,00	43.500,00
					di cui già impegnato *		2.000,00	0,00	0,00
					di cui fondo pluriennale	0,00	0,00	0,00	0,00
					previsione di cassa	1.032.257,75	444.874,03		

COMUNE DI PEIO  
PROVINCIA DI TRENTO  
**BILANCIO DI PREVISIONE TRIENNIO 2023 - 2025**

**SPESE**

MISSIONE, PROGRAMMA, TITOLO		DENOMINAZIONE	RESIDUI PRESUNTI AL TERMINE DEL 2022		PREVISIONI DEFINITIVE DEL 2022				
						PREVISIONI ANNO 2023	PREVISIONI ANNO 2024	PREVISIONI ANNO 2025	
MISSIONE	12	Diritti sociali, politiche sociali e famiglia							
1201	Programma	01	Interventi per l'infanzia e i minori e per asili nido						
	Titolo 1		SPESE CORRENTI	12.966,99	previsione di competenza	34.900,00	31.500,00	31.500,00	31.500,00
					di cui già impegnato *		3.689,58	0,00	0,00
					di cui fondo pluriennale vincolato	0,00	0,00	0,00	0,00
					previsione di cassa	51.721,84	44.466,99		
	Titolo 2		SPESE IN CONTO CAPITALE	0,00	previsione di competenza	0,00	0,00	0,00	0,00
					di cui già impegnato *		0,00	0,00	0,00
					di cui fondo pluriennale vincolato	0,00	0,00	0,00	0,00
					previsione di cassa	0,00	0,00		
	Totale Programma	01	Interventi per l'infanzia e i minori e per asili nido	12.966,99	previsione di competenza	34.900,00	31.500,00	31.500,00	31.500,00
					di cui già impegnato *		3.689,58	0,00	0,00
					di cui fondo pluriennale	0,00	0,00	0,00	0,00
					previsione di cassa	51.721,84	44.466,99		
1203	Programma	03	Interventi per gli anziani						
	Titolo 1		SPESE CORRENTI	0,00	previsione di competenza	10.000,00	2.000,00	2.000,00	2.000,00
					di cui già impegnato *		999,36	0,00	0,00
					di cui fondo pluriennale vincolato	0,00	0,00	0,00	0,00
					previsione di cassa	10.000,00	2.000,00		
	Titolo 2		SPESE IN CONTO CAPITALE	117.632,55	previsione di competenza	184.170,77	31.000,00	0,00	0,00
					di cui già impegnato *		0,00	0,00	0,00
					di cui fondo pluriennale vincolato	0,00	0,00	0,00	0,00
					previsione di cassa	187.195,80	148.632,55		
	Totale Programma	03	Interventi per gli anziani	117.632,55	previsione di competenza	194.170,77	33.000,00	2.000,00	2.000,00
					di cui già impegnato *		999,36	0,00	0,00
					di cui fondo pluriennale	0,00	0,00	0,00	0,00
					previsione di cassa	197.195,80	150.632,55		

COMUNE DI PEIO  
PROVINCIA DI TRENTO  
**BILANCIO DI PREVISIONE TRIENNIO 2023 - 2025**

**SPESE**

MISSIONE, PROGRAMMA, TITOLO			DENOMINAZIONE	RESIDUI PRESUNTI AL TERMINE DEL 2022		PREVISIONI DEFINITIVE DEL 2022				
							PREVISIONI ANNO 2023	PREVISIONI ANNO 2024	PREVISIONI ANNO 2025	
1204	Programma	04	Interventi per soggetti a rischio di esclusione sociale							
	Titolo 1		SPESE CORRENTI	191.412,57	previsione di competenza	277.100,00	259.000,00	249.000,00	259.000,00	
					di cui già impegnato *		227.572,06	0,00	0,00	
					di cui fondo pluriennale vincolato	0,00	0,00	0,00	0,00	
					previsione di cassa	451.764,11	450.412,57			
	Totale Programma	04	Interventi per soggetti a rischio di esclusione sociale	191.412,57	previsione di competenza	277.100,00	259.000,00	249.000,00	259.000,00	
					di cui già impegnato *		227.572,06	0,00	0,00	
					di cui fondo pluriennale	0,00	0,00	0,00	0,00	
					previsione di cassa	451.764,11	450.412,57			
1205	Programma	05	Interventi per le famiglie							
	Titolo 1		SPESE CORRENTI	0,00	previsione di competenza	1.000,00	0,00	0,00	0,00	
					di cui già impegnato *		0,00	0,00	0,00	
					di cui fondo pluriennale vincolato	0,00	0,00	0,00	0,00	
					previsione di cassa	1.000,00	0,00			
	Totale Programma	05	Interventi per le famiglie	0,00	previsione di competenza	1.000,00	0,00	0,00	0,00	
					di cui già impegnato *		0,00	0,00	0,00	
					di cui fondo pluriennale	0,00	0,00	0,00	0,00	
					previsione di cassa	1.000,00	0,00			
1207	Programma	07	Programmazione e governo della rete dei servizi sociosanitari e sociali							
	Titolo 1		SPESE CORRENTI	1.834,00	previsione di competenza	6.100,00	6.100,00	6.100,00	4.100,00	
					di cui già impegnato *		3.668,00	3.668,00	0,00	
					di cui fondo pluriennale vincolato	0,00	0,00	0,00	0,00	
					previsione di cassa	6.100,00	7.934,00			
	Totale Programma	07	Programmazione e governo della rete dei servizi sociosanitari e sociali	1.834,00	previsione di competenza	6.100,00	6.100,00	6.100,00	4.100,00	
					di cui già impegnato *		3.668,00	3.668,00	0,00	
					di cui fondo pluriennale	0,00	0,00	0,00	0,00	
					previsione di cassa	6.100,00	7.934,00			

COMUNE DI PEIO  
PROVINCIA DI TRENTO  
**BILANCIO DI PREVISIONE TRIENNIO 2023 - 2025**

**SPESE**

MISSIONE, PROGRAMMA, TITOLO			DENOMINAZIONE	RESIDUI PRESUNTI AL TERMINE DEL 2022		PREVISIONI DEFINITIVE DEL 2022			
							PREVISIONI ANNO 2023	PREVISIONI ANNO 2024	PREVISIONI ANNO 2025
1208	Programma	08	Cooperazione e associazionismo						
	Titolo 1		SPESE CORRENTI	0,00	previsione di competenza	2.000,00	2.000,00	2.000,00	2.000,00
					di cui già impegnato *		0,00	0,00	0,00
					di cui fondo pluriennale vincolato	0,00	0,00	0,00	0,00
					previsione di cassa	2.000,00	2.000,00		
	Totale Programma	08	Cooperazione e associazionismo	0,00	previsione di competenza	2.000,00	2.000,00	2.000,00	2.000,00
					di cui già impegnato *		0,00	0,00	0,00
					di cui fondo pluriennale	0,00	0,00	0,00	0,00
					previsione di cassa	2.000,00	2.000,00		
1209	Programma	09	Servizio necroscopico e cimiteriale						
	Titolo 1		SPESE CORRENTI	863,24	previsione di competenza	3.000,00	3.000,00	3.000,00	3.000,00
					di cui già impegnato *		1.000,00	0,00	0,00
					di cui fondo pluriennale vincolato	0,00	0,00	0,00	0,00
					previsione di cassa	3.028,59	3.863,24		
	Titolo 2		SPESE IN CONTO CAPITALE	0,00	previsione di competenza	55.000,00	30.000,00	0,00	0,00
					di cui già impegnato *		0,00	0,00	0,00
					di cui fondo pluriennale vincolato	0,00	0,00	0,00	0,00
					previsione di cassa	55.000,00	30.000,00		
	Totale Programma	09	Servizio necroscopico e cimiteriale	863,24	previsione di competenza	58.000,00	33.000,00	3.000,00	3.000,00
					di cui già impegnato *		1.000,00	0,00	0,00
					di cui fondo pluriennale	0,00	0,00	0,00	0,00
					previsione di cassa	58.028,59	33.863,24		
TOTALE MISSIONE			12	Diritti sociali, politiche sociali e famiglia	324.709,35	previsione di competenza	573.270,77	364.600,00	293.600,00
						di cui già impegnato *		236.929,00	3.668,00
						di cui fondo pluriennale	0,00	0,00	0,00
						previsione di cassa	767.810,34	689.309,35	

COMUNE DI PEIO  
PROVINCIA DI TRENTO  
**BILANCIO DI PREVISIONE TRIENNIO 2023 - 2025**

**SPESE**

MISSIONE, PROGRAMMA, TITOLO		DENOMINAZIONE	RESIDUI PRESUNTI AL TERMINE DEL 2022		PREVISIONI DEFINITIVE DEL 2022				
						PREVISIONI ANNO 2023	PREVISIONI ANNO 2024	PREVISIONI ANNO 2025	
MISSIONE		13	Tutela della salute						
1307	Programma	07	Ulteriori spese in materia sanitaria						
	Titolo 1		SPESE CORRENTI	0,00	previsione di competenza	3.000,00	500,00	0,00	0,00
					di cui già impegnato *		0,00	0,00	0,00
					di cui fondo pluriennale vincolato	0,00	0,00	0,00	0,00
					previsione di cassa	3.000,00	500,00		
	Titolo 2		SPESE IN CONTO CAPITALE	0,00	previsione di competenza	22.000,00	22.000,00	0,00	0,00
					di cui già impegnato *		0,00	0,00	0,00
					di cui fondo pluriennale vincolato	0,00	0,00	0,00	0,00
					previsione di cassa	22.000,00	22.000,00		
Totale Programma		07	Ulteriori spese in materia sanitaria	0,00	previsione di competenza	25.000,00	22.500,00	0,00	0,00
					di cui già impegnato *		0,00	0,00	0,00
					di cui fondo pluriennale	0,00	0,00	0,00	0,00
					previsione di cassa	25.000,00	22.500,00		
TOTALE MISSIONE		13	Tutela della salute	0,00	previsione di competenza	25.000,00	22.500,00	0,00	0,00
					di cui già impegnato *		0,00	0,00	0,00
					di cui fondo pluriennale	0,00	0,00	0,00	0,00
					previsione di cassa	25.000,00	22.500,00		

COMUNE DI PEIO  
PROVINCIA DI TRENTO  
**BILANCIO DI PREVISIONE TRIENNIO 2023 - 2025**

**SPESE**

MISSIONE, PROGRAMMA, TITOLO		DENOMINAZIONE	RESIDUI PRESUNTI AL TERMINE DEL 2022		PREVISIONI DEFINITIVE DEL 2022				
						PREVISIONI ANNO 2023	PREVISIONI ANNO 2024	PREVISIONI ANNO 2025	
MISSIONE	14	Sviluppo economico e competitività							
1402	Programma	02	Commercio - reti distributive - tutela dei consumatori						
	Titolo 1		SPESE CORRENTI	0,00	previsione di competenza	47.234,00	23.617,00	0,00	0,00
					di cui già impegnato *		0,00	0,00	0,00
					di cui fondo pluriennale vincolato	0,00	0,00	0,00	0,00
					previsione di cassa	57.318,33	23.617,00		
	Titolo 2		SPESE IN CONTO CAPITALE	34.629,00	previsione di competenza	35.000,00	0,00	0,00	0,00
					di cui già impegnato *		0,00	0,00	0,00
					di cui fondo pluriennale vincolato	0,00	0,00	0,00	0,00
					previsione di cassa	35.000,00	34.629,00		
	Totale Programma	02	Commercio - reti distributive - tutela dei consumatori	34.629,00	previsione di competenza	82.234,00	23.617,00	0,00	0,00
					di cui già impegnato *		0,00	0,00	0,00
					di cui fondo pluriennale	0,00	0,00	0,00	0,00
					previsione di cassa	92.318,33	58.246,00		
1404	Programma	04	Reti e altri servizi di pubblica utilità						
	Titolo 1		SPESE CORRENTI	433.011,94	previsione di competenza	317.397,00	200.500,00	170.500,00	180.500,00
					di cui già impegnato *		75.889,36	6.576,61	0,00
					di cui fondo pluriennale vincolato	0,00	0,00	0,00	0,00
					previsione di cassa	665.618,75	633.511,94		
	Titolo 2		SPESE IN CONTO CAPITALE	28.649,87	previsione di competenza	1.480.000,00	1.479.970,00	10.000,00	0,00
					di cui già impegnato *		1.449.970,00	0,00	0,00
					di cui fondo pluriennale vincolato	1.449.970,00	0,00	0,00	0,00
					previsione di cassa	1.520.590,29	1.508.619,87		
	Titolo 3		INCREMENTO DI ATTIVITA' FINANZIARIE	0,00	previsione di competenza	0,00	0,00	0,00	0,00
					di cui già impegnato *		0,00	0,00	0,00
					di cui fondo pluriennale vincolato	0,00	0,00	0,00	0,00
					previsione di cassa	0,00	0,00		



COMUNE DI PEIO  
 PROVINCIA DI TRENTO  
**BILANCIO DI PREVISIONE TRIENNIO 2023 - 2025**

SPESE

MISSIONE, PROGRAMMA, TITOLO	DENOMINAZIONE	RESIDUI PRESUNTI AL TERMINE DEL 2022		PREVISIONI DEFINITIVE DEL 2022			
					PREVISIONI ANNO 2023	PREVISIONI ANNO 2024	PREVISIONI ANNO 2025
<b>Totale Programma</b>	<b>04</b>	<b>Reti e altri servizi di pubblica utilità</b>	<b>461.661,81</b>	<b>previsione di competenza</b>	1.797.397,00	1.680.470,00	180.500,00
				<i>di cui già impegnato *</i>		1.525.859,36	6.576,61
				<i>di cui fondo pluriennale</i>	1.449.970,00	0,00	0,00
				<b>previsione di cassa</b>	2.186.209,04	2.142.131,81	
<b>TOTALE MISSIONE</b>	<b>14</b>	<b>Sviluppo economico e competitività</b>	<b>496.290,81</b>	<b>previsione di competenza</b>	1.879.631,00	1.704.087,00	180.500,00
				<i>di cui già impegnato *</i>		1.525.859,36	6.576,61
				<i>di cui fondo pluriennale</i>	1.449.970,00	0,00	0,00
				<b>previsione di cassa</b>	2.278.527,37	2.200.377,81	

COMUNE DI PEIO  
PROVINCIA DI TRENTO  
**BILANCIO DI PREVISIONE TRIENNIO 2023 - 2025**

**SPESE**

MISSIONE, PROGRAMMA, TITOLO		DENOMINAZIONE	RESIDUI PRESUNTI AL TERMINE DEL 2022		PREVISIONI DEFINITIVE DEL 2022				
						PREVISIONI ANNO 2023	PREVISIONI ANNO 2024	PREVISIONI ANNO 2025	
MISSIONE		16	Agricoltura, politiche agroalimentari e pesca						
1601	Programma	01	Sviluppo del settore agricolo e del sistema Agroalimentare						
	Titolo 1		SPESE CORRENTI	2.000,00	previsione di competenza	58.000,00	63.000,00	63.000,00	63.000,00
					di cui già impegnato *		0,00	0,00	0,00
					di cui fondo pluriennale vincolato	0,00	0,00	0,00	0,00
					previsione di cassa	59.000,00	65.000,00		
	Titolo 2		SPESE IN CONTO CAPITALE	11.850,00	previsione di competenza	100.000,00	0,00	0,00	0,00
					di cui già impegnato *		0,00	0,00	0,00
					di cui fondo pluriennale vincolato	0,00	0,00	0,00	0,00
					previsione di cassa	141.850,00	11.850,00		
	Totale Programma	01	Sviluppo del settore agricolo e del sistema Agroalimentare	13.850,00	previsione di competenza	158.000,00	63.000,00	63.000,00	63.000,00
					di cui già impegnato *		0,00	0,00	0,00
					di cui fondo pluriennale	0,00	0,00	0,00	0,00
					previsione di cassa	200.850,00	76.850,00		
TOTALE MISSIONE		16	Agricoltura, politiche agroalimentari e pesca	13.850,00	previsione di competenza	158.000,00	63.000,00	63.000,00	63.000,00
					di cui già impegnato *		0,00	0,00	0,00
					di cui fondo pluriennale	0,00	0,00	0,00	0,00
					previsione di cassa	200.850,00	76.850,00		

COMUNE DI PEIO  
PROVINCIA DI TRENTO  
**BILANCIO DI PREVISIONE TRIENNIO 2023 - 2025**

**SPESE**

MISSIONE, PROGRAMMA, TITOLO		DENOMINAZIONE	RESIDUI PRESUNTI AL TERMINE DEL 2022		PREVISIONI DEFINITIVE DEL 2022				
						PREVISIONI ANNO 2023	PREVISIONI ANNO 2024	PREVISIONI ANNO 2025	
MISSIONE		17	Energia e diversificazione delle fonti energetiche						
1701	Programma	01	Fonti energetiche						
	Titolo 1		SPESE CORRENTI	483.378,90	previsione di competenza	8.528.018,00	2.983.000,00	2.988.000,00	2.993.000,00
					di cui già impegnato *		81.904,76	32.940,00	0,00
					di cui fondo pluriennale vincolato	0,00	0,00	0,00	0,00
					previsione di cassa	8.870.007,66	3.466.378,90		
	Titolo 2		SPESE IN CONTO CAPITALE	159.473,88	previsione di competenza	293.000,00	235.000,00	110.000,00	60.000,00
					di cui già impegnato *		65.201,68	5.331,40	0,00
					di cui fondo pluriennale vincolato	0,00	0,00	0,00	0,00
					previsione di cassa	349.767,89	394.473,88		
Totale Programma		01	Fonti energetiche	642.852,78	previsione di competenza	8.821.018,00	3.218.000,00	3.098.000,00	3.053.000,00
					di cui già impegnato *		147.106,44	38.271,40	0,00
					di cui fondo pluriennale	0,00	0,00	0,00	0,00
					previsione di cassa	9.219.775,55	3.860.852,78		
TOTALE MISSIONE		17	Energia e diversificazione delle fonti energetiche	642.852,78	previsione di competenza	8.821.018,00	3.218.000,00	3.098.000,00	3.053.000,00
					di cui già impegnato *		147.106,44	38.271,40	0,00
					di cui fondo pluriennale	0,00	0,00	0,00	0,00
					previsione di cassa	9.219.775,55	3.860.852,78		

COMUNE DI PEIO  
PROVINCIA DI TRENTO  
**BILANCIO DI PREVISIONE TRIENNIO 2023 - 2025**

**SPESE**

MISSIONE, PROGRAMMA, TITOLO			DENOMINAZIONE	RESIDUI PRESUNTI AL TERMINE DEL 2022		PREVISIONI DEFINITIVE DEL 2022			
							PREVISIONI ANNO 2023	PREVISIONI ANNO 2024	PREVISIONI ANNO 2025
MISSIONE 20			Fondi e accantonamenti						
2001	Programma	01	Fondo di riserva						
	Titolo 1		SPESE CORRENTI	0,00	previsione di competenza	0,00	60.506,00	48.877,00	69.077,00
					di cui già impegnato *		0,00	0,00	0,00
					di cui fondo pluriennale vincolato	0,00	0,00	0,00	0,00
					previsione di cassa	0,00	60.000,00		
	Totale Programma	01	Fondo di riserva	0,00	previsione di competenza	0,00	60.506,00	48.877,00	69.077,00
					di cui già impegnato *		0,00	0,00	0,00
					di cui fondo pluriennale	0,00	0,00	0,00	0,00
					previsione di cassa	0,00	60.000,00		
2002	Programma	02	Fondo crediti di dubbia esigibilità						
	Titolo 1		SPESE CORRENTI	0,00	previsione di competenza	11.278,00	20.303,00	20.303,00	20.303,00
					di cui già impegnato *		0,00	0,00	0,00
					di cui fondo pluriennale vincolato	0,00	0,00	0,00	0,00
					previsione di cassa	0,00	0,00		
	Totale Programma	02	Fondo crediti di dubbia esigibilità	0,00	previsione di competenza	11.278,00	20.303,00	20.303,00	20.303,00
					di cui già impegnato *		0,00	0,00	0,00
					di cui fondo pluriennale	0,00	0,00	0,00	0,00
					previsione di cassa	0,00	0,00		
2003	Programma	03	Altri Fondi						
	Titolo 1		SPESE CORRENTI	0,00	previsione di competenza	62.000,00	80.000,00	70.000,00	30.000,00
					di cui già impegnato *		0,00	0,00	0,00
					di cui fondo pluriennale vincolato	0,00	0,00	0,00	0,00
					previsione di cassa	0,00	0,00		

COMUNE DI PEIO  
 PROVINCIA DI TRENTO  
**BILANCIO DI PREVISIONE TRIENNIO 2023 - 2025**

SPESE

MISSIONE, PROGRAMMA, TITOLO	DENOMINAZIONE	RESIDUI PRESUNTI AL TERMINE DEL 2022		PREVISIONI DEFINITIVE DEL 2022			
					PREVISIONI ANNO 2023	PREVISIONI ANNO 2024	PREVISIONI ANNO 2025
<b>Totale Programma</b>	<b>03</b>	<b>Altri Fondi</b>	<b>0,00</b>	<b>previsione di competenza</b>	62.000,00	80.000,00	70.000,00
				<i>di cui già impegnato *</i>		0,00	0,00
				<i>di cui fondo pluriennale</i>	0,00	0,00	0,00
				<b>previsione di cassa</b>	0,00	0,00	
<b>TOTALE MISSIONE</b>	<b>20</b>	<b>Fondi e accantonamenti</b>	<b>0,00</b>	<b>previsione di competenza</b>	73.278,00	160.809,00	139.180,00
				<i>di cui già impegnato *</i>		0,00	0,00
				<i>di cui fondo pluriennale</i>	0,00	0,00	0,00
				<b>previsione di cassa</b>	0,00	60.000,00	

COMUNE DI PEIO  
PROVINCIA DI TRENTO  
**BILANCIO DI PREVISIONE TRIENNIO 2023 - 2025**

SPESE

MISSIONE, PROGRAMMA, TITOLO		DENOMINAZIONE	RESIDUI PRESUNTI AL TERMINE DEL 2022		PREVISIONI DEFINITIVE DEL 2022				
						PREVISIONI ANNO 2023	PREVISIONI ANNO 2024	PREVISIONI ANNO 2025	
MISSIONE	50	Debito pubblico							
5002	Programma	02	Quota capitale ammortamento mutui e prestiti obbligazionari						
	Titolo 4		Rimborso di prestiti	0,00	previsione di competenza	187.713,00	192.013,00	150.713,00	106.013,00
					di cui già impegnato *		106.012,82	106.012,82	106.012,82
					di cui fondo pluriennale vincolato	0,00	0,00	0,00	0,00
					previsione di cassa	187.713,00	192.013,00		
	Totale Programma	02	Quota capitale ammortamento mutui e prestiti obbligazionari	0,00	previsione di competenza	187.713,00	192.013,00	150.713,00	106.013,00
					di cui già impegnato *		106.012,82	106.012,82	106.012,82
					di cui fondo pluriennale	0,00	0,00	0,00	0,00
					previsione di cassa	187.713,00	192.013,00		
TOTALE MISSIONE	50	Debito pubblico		0,00	previsione di competenza	187.713,00	192.013,00	150.713,00	106.013,00
					di cui già impegnato *		106.012,82	106.012,82	106.012,82
					di cui fondo pluriennale	0,00	0,00	0,00	0,00
					previsione di cassa	187.713,00	192.013,00		

COMUNE DI PEIO  
PROVINCIA DI TRENTO  
**BILANCIO DI PREVISIONE TRIENNIO 2023 - 2025**

SPESE

MISSIONE, PROGRAMMA, TITOLO	DENOMINAZIONE	RESIDUI PRESUNTI AL TERMINE DEL 2022		PREVISIONI DEFINITIVE DEL 2022			
					PREVISIONI ANNO 2023	PREVISIONI ANNO 2024	PREVISIONI ANNO 2025
<b>MISSIONE</b>	<b>60</b>	<b>Anticipazioni finanziarie</b>					
<b>6001</b>	<b>Programma</b>	<b>01</b>	<b>Chiusura Anticipazioni ricevute da istituto tesoriere/cassiere</b>				
	Titolo 5		<b>CHIUSURA DI ANTICIPAZIONI RICEVUTE DA ISTITUTO TESORIERE/CASSIERE</b>	0,00	previsione di competenza	500.000,00	500.000,00
					<i>di cui già impegnato *</i>	0,00	0,00
					<i>di cui fondo pluriennale vincolato</i>	0,00	0,00
					previsione di cassa	500.000,00	500.000,00
<b>Totale Programma</b>		<b>01</b>	<b>Chiusura Anticipazioni ricevute da istituto tesoriere/cassiere</b>	<b>0,00</b>	<b>previsione di competenza</b>	<b>500.000,00</b>	<b>500.000,00</b>
					<i>di cui già impegnato *</i>	0,00	0,00
					<i>di cui fondo pluriennale</i>	0,00	0,00
					<b>previsione di cassa</b>	<b>500.000,00</b>	<b>500.000,00</b>
<b>TOTALE MISSIONE</b>	<b>60</b>	<b>Anticipazioni finanziarie</b>		0,00	<b>previsione di competenza</b>	<b>500.000,00</b>	<b>500.000,00</b>
					<i>di cui già impegnato *</i>	0,00	0,00
					<i>di cui fondo pluriennale</i>	0,00	0,00
					<b>previsione di cassa</b>	<b>500.000,00</b>	<b>500.000,00</b>

COMUNE DI PEIO  
PROVINCIA DI TRENTO  
**BILANCIO DI PREVISIONE TRIENNIO 2023 - 2025**

**SPESE**

MISSIONE, PROGRAMMA, TITOLO		DENOMINAZIONE	RESIDUI PRESUNTI AL TERMINE DEL 2022		PREVISIONI DEFINITIVE DEL 2022				
						PREVISIONI ANNO 2023	PREVISIONI ANNO 2024	PREVISIONI ANNO 2025	
MISSIONE	99	Servizi per conto terzi							
9901	Programma	01	Servizi per conto terzi - Partite di giro						
	Titolo 7		SPESE PER CONTO TERZI E PARTITE DI GIRO	763.870,84	previsione di competenza	4.178.000,00	2.788.000,00	2.788.000,00	2.788.000,00
					di cui già impegnato *		0,00	0,00	0,00
					di cui fondo pluriennale vincolato	0,00	0,00	0,00	0,00
					previsione di cassa	4.382.346,81	3.551.870,84		
TOTALE MISSIONE	99	Servizi per conto terzi		763.870,84	previsione di competenza	4.178.000,00	2.788.000,00	2.788.000,00	2.788.000,00
					di cui già impegnato *		0,00	0,00	0,00
					di cui fondo pluriennale	0,00	0,00	0,00	0,00
					previsione di cassa	4.382.346,81	3.551.870,84		
	TOTALE MISSIONI		11.192.652,00	previsione di competenza	37.393.114,14	18.756.620,71	11.356.893,00	11.149.593,00	
					di cui già impegnato *	6.872.828,93	408.173,07	116.862,60	
					di cui fondo pluriennale	4.063.928,08	66.500,00	66.500,00	66.500,00
					previsione di cassa	40.399.042,02	29.781.963,71		
	TOTALE GENERALE DELLE SPESE		11.192.652,00	previsione di competenza	37.393.114,14	18.756.620,71	11.356.893,00	11.149.593,00	
					di cui già impegnato *	6.872.828,93	408.173,07	116.862,60	
					di cui fondo pluriennale	4.063.928,08	66.500,00	66.500,00	66.500,00
					previsione di cassa	40.399.042,02	29.781.963,71		

\* Si tratta di somme, alla data di presentazione del bilancio, già impegnate negli esercizi precedenti, nel rispetto del principio contabile generale della competenza potenziata e del principio contabile applicato della contabilità finanziaria

(1) Indicare l'importo della voce E) dell'Allegato concernente il Risultato presunto di amministrazione, se negativo al netto del disavanzo da debito autorizzato e non contratto, o la quota di tale importo da ripianare nel corso dell'esercizio, secondo le modalità previste dall'ordinamento contabile. La quantificazione e la composizione del disavanzo di amministrazione ripianato in ciascun esercizio è rappresentata nella nota integrativa.



COMUNE DI PEIO  
 PROVINCIA DI TRENTO  
**BILANCIO DI PREVISIONE ANNO 2023**

RIEPILOGO GENERALE DELLE SPESE PER TITOLI

TITOLO	DENOMINAZIONE	RESIDUI PRESUNTI AL TERMINE DEL 2022		PREVISIONI DEFINITIVE DEL 2022			
					PREVISIONI DELL' ANNO 2023	PREVISIONI DELL'ANNO 2024	PREVISIONI DELL'ANNO 2025
	<b>DISAVANZO DI AMMINISTRAZIONE</b>			0,00	0,00	0,00	0,00
<b>TTITOLO 1</b>	<b>SPESE CORRENTI</b>	2.015.943,83	<b>previsione di competenza</b>	13.569.583,86	7.894.929,17	7.495.180,00	7.507.580,00
			<b>di cui già impegnato *</b>		1.239.262,65	296.828,85	10.849,78
			<b>di cui fondo pluriennale</b>	62.000,00	66.500,00	66.500,00	66.500,00
			<b>previsione di cassa</b>	15.201.988,42	9.743.564,00		
<b>TTITOLO 2</b>	<b>SPESE IN CONTO CAPITALE</b>	8.412.837,33	<b>previsione di competenza</b>	18.957.817,28	7.381.678,54	423.000,00	248.000,00
			<b>di cui già impegnato *</b>		5.527.553,46	5.331,40	0,00
			<b>di cui fondo pluriennale</b>	4.001.928,08	0,00	0,00	0,00
			<b>previsione di cassa</b>	20.126.993,79	15.794.515,87		
<b>TTITOLO 3</b>	<b>INCREMENTO DI ATTIVITA' FINANZIARIE</b>	0,00	<b>previsione di competenza</b>	0,00	0,00	0,00	0,00
			<b>di cui già impegnato *</b>		0,00	0,00	0,00
			<b>di cui fondo pluriennale</b>	0,00	0,00	0,00	0,00
			<b>previsione di cassa</b>	0,00	0,00		
<b>TTITOLO 4</b>	<b>Rimborso di prestiti</b>	0,00	<b>previsione di competenza</b>	187.713,00	192.013,00	150.713,00	106.013,00
			<b>di cui già impegnato *</b>		106.012,82	106.012,82	106.012,82
			<b>di cui fondo pluriennale</b>	0,00	0,00	0,00	0,00
			<b>previsione di cassa</b>	187.713,00	192.013,00		
<b>TTITOLO 5</b>	<b>CHIUSURA DI ANTICIPAZIONI RICEVUTE DA ISTITUTO TESORIERE/CASSIERE</b>	0,00	<b>previsione di competenza</b>	500.000,00	500.000,00	500.000,00	500.000,00
			<b>di cui già impegnato *</b>		0,00	0,00	0,00
			<b>di cui fondo pluriennale</b>	0,00	0,00	0,00	0,00
			<b>previsione di cassa</b>	500.000,00	500.000,00		
<b>TTITOLO 7</b>	<b>SPESE PER CONTO TERZI E PARTITE DI GIRO</b>	763.870,84	<b>previsione di competenza</b>	4.178.000,00	2.788.000,00	2.788.000,00	2.788.000,00
			<b>di cui già impegnato *</b>		0,00	0,00	0,00
			<b>di cui fondo pluriennale</b>	0,00	0,00	0,00	0,00
			<b>previsione di cassa</b>	4.382.346,81	3.551.870,84		
	<b>TOTALE TITOLI</b>	11.192.652,00	<b>previsione di competenza</b>	37.393.114,14	18.756.620,71	11.356.893,00	11.149.593,00
			<b>di cui già impegnato *</b>		6.872.828,93	408.173,07	116.862,60
			<b>di cui fondo pluriennale</b>	4.063.928,08	66.500,00	66.500,00	66.500,00
			<b>previsione di cassa</b>	40.399.042,02	29.781.963,71		

COMUNE DI PEIO

PROVINCIA DI TRENTO

**BILANCIO DI PREVISIONE ANNO 2023**

**RIEPILOGO GENERALE DELLE SPESE PER TITOLI**

TITOLO	DENOMINAZIONE	RESIDUI PRESUNTI AL TERMINE DEL 2022		PREVISIONI DEFINITIVE DEL 2022			
					PREVISIONI DELL' ANNO 2023	PREVISIONI DELL'ANNO 2024	PREVISIONI DELL'ANNO 2025
	<b>TOTALE GENERALE DELLE SPESE</b>	11.192.652,00	<b>previsione di competenza</b>	37.393.114,14	18.756.620,71	11.356.893,00	11.149.593,00
			<b>di cui già impegnato *</b>		6.872.828,93	408.173,07	116.862,60
			<b>di cui fondo pluriennale</b>	4.063.928,08	66.500,00	66.500,00	66.500,00
			<b>previsione di cassa</b>	40.399.042,02	29.781.963,71		

COMUNE DI PEIO  
 PROVINCIA DI TRENTO  
**BILANCIO DI PREVISIONE ANNO 2023**

**RIEPILOGO GENERALE DELLE SPESE PER MISSIONI\*\***

RIEPILOGO DELLE MISSIONI	DENOMINAZIONE	RESIDUI PRESUNTI AL TERMINE DEL 2022		PREVISIONI DEFINITIVE DEL 2022			
					PREVISIONI DELL' ANNO 2023	PREVISIONI DELL'ANNO 2024	PREVISIONI DELL'ANNO 2025
DISAVANZO DI AMMINISTRAZIONE				0,00	0,00	0,00	0,00
TOTALE MISSIONE 1	Servizi istituzionali e generali e di gestione	1.188.991,99	previsione di competenza	3.295.558,49	2.582.118,00	1.879.200,00	1.866.600,00
			di cui già impegnato *		359.907,80	79.870,80	10.849,78
			di cui fondo pluriennale	162.521,83	48.500,00	48.500,00	48.500,00
			previsione di cassa	3.456.543,05	3.722.609,99		
TOTALE MISSIONE 3	Ordine pubblico e sicurezza	3.549,05	previsione di competenza	72.300,00	111.900,00	81.300,00	81.300,00
			di cui già impegnato *		5.044,73	2.500,00	0,00
			di cui fondo pluriennale	2.000,00	2.000,00	2.000,00	2.000,00
			previsione di cassa	73.578,54	113.449,05		
TOTALE MISSIONE 4	Istruzione e diritto allo studio	32.106,76	previsione di competenza	362.400,00	344.470,00	332.100,00	335.900,00
			di cui già impegnato *		118.088,20	4.325,00	0,00
			di cui fondo pluriennale	0,00	0,00	0,00	0,00
			previsione di cassa	381.398,46	376.576,76		
TOTALE MISSIONE 5	Tutela e valorizzazione dei beni e attività culturali	1.097.704,14	previsione di competenza	1.835.669,96	355.132,00	234.800,00	232.800,00
			di cui già impegnato *		43.795,26	9.318,36	0,00
			di cui fondo pluriennale	4.000,00	4.000,00	4.000,00	4.000,00
			previsione di cassa	2.005.216,09	1.448.836,14		
TOTALE MISSIONE 6	Politiche giovanili, sport e tempo libero	1.561.536,64	previsione di competenza	2.890.396,07	1.686.960,54	176.500,00	176.500,00
			di cui già impegnato *		1.514.415,34	28.237,14	0,00
			di cui fondo pluriennale	942.560,54	0,00	0,00	0,00
			previsione di cassa	3.112.569,76	3.248.497,18		
TOTALE MISSIONE 7	Turismo	697.787,74	previsione di competenza	1.683.901,56	214.000,00	183.000,00	208.000,00
			di cui già impegnato *		37.043,19	0,00	0,00
			di cui fondo pluriennale	0,00	0,00	0,00	0,00
			previsione di cassa	1.934.707,55	911.787,74		
TOTALE MISSIONE 8	Assetto del territorio ed edilizia abitativa	218.537,61	previsione di competenza	895.353,31	165.900,00	156.000,00	156.000,00
			di cui già impegnato *		7.876,00	0,00	0,00
			di cui fondo pluriennale	12.000,00	12.000,00	12.000,00	12.000,00
			previsione di cassa	903.713,36	372.437,61		

COMUNE DI PEIO

PROVINCIA DI TRENTO

BILANCIO DI PREVISIONE ANNO 2023

RIEPILOGO GENERALE DELLE SPESE PER MISSIONI\*\*

RIEPILOGO DELLE MISSIONI	DENOMINAZIONE	RESIDUI PRESUNTI AL TERMINE DEL 2022		PREVISIONI DEFINITIVE DEL 2022	PREVISIONI DELL' ANNO	PREVISIONI DELL'ANNO	PREVISIONI DELL'ANNO
					2023	2024	2025
TOTALE MISSIONE 9	Sviluppo sostenibile e tutela del territorio e dell'ambiente	2.305.590,13	previsione di competenza	5.283.573,77	2.595.805,28	438.200,00	418.200,00
			di cui già impegnato *		2.100.476,60	30.903,83	0,00
			di cui fondo pluriennale	1.490.875,71	0,00	0,00	0,00
			previsione di cassa	5.988.777,48	4.901.395,41		
TOTALE MISSIONE 10	Trasporti e diritto alla mobilità	1.510.900,13	previsione di competenza	3.736.790,91	1.576.825,89	609.300,00	519.300,00
			di cui già impegnato *		668.274,19	98.489,11	0,00
			di cui fondo pluriennale	0,00	0,00	0,00	0,00
			previsione di cassa	3.948.256,91	3.087.726,02		
TOTALE MISSIONE 11	Soccorso civile	334.374,03	previsione di competenza	941.259,30	110.500,00	53.500,00	43.500,00
			di cui già impegnato *		2.000,00	0,00	0,00
			di cui fondo pluriennale	0,00	0,00	0,00	0,00
			previsione di cassa	1.032.257,75	444.874,03		
TOTALE MISSIONE 12	Diritti sociali, politiche sociali e famiglia	324.709,35	previsione di competenza	573.270,77	364.600,00	293.600,00	301.600,00
			di cui già impegnato *		244.886,74	3.668,00	0,00
			di cui fondo pluriennale	0,00	0,00	0,00	0,00
			previsione di cassa	767.810,34	689.309,35		
TOTALE MISSIONE 13	Tutela della salute	0,00	previsione di competenza	25.000,00	22.500,00	0,00	0,00
			di cui già impegnato *		0,00	0,00	0,00
			di cui fondo pluriennale	0,00	0,00	0,00	0,00
			previsione di cassa	25.000,00	22.500,00		
TOTALE MISSIONE 14	Sviluppo economico e competitività	496.290,81	previsione di competenza	1.879.631,00	1.704.087,00	180.500,00	180.500,00
			di cui già impegnato *		1.525.859,36	6.576,61	0,00
			di cui fondo pluriennale	1.449.970,00	0,00	0,00	0,00
			previsione di cassa	2.278.527,37	2.200.377,81		
TOTALE MISSIONE 16	Agricoltura, politiche agroalimentari e pesca	13.850,00	previsione di competenza	158.000,00	63.000,00	63.000,00	63.000,00
			di cui già impegnato *		0,00	0,00	0,00
			di cui fondo pluriennale	0,00	0,00	0,00	0,00
			previsione di cassa	200.850,00	76.850,00		

COMUNE DI PEIO

PROVINCIA DI TRENTO

BILANCIO DI PREVISIONE ANNO 2023

RIEPILOGO GENERALE DELLE SPESE PER MISSIONI\*\*

RIEPILOGO DELLE MISSIONI	DENOMINAZIONE	RESIDUI PRESUNTI AL TERMINE DEL 2022		PREVISIONI DEFINITIVE DEL 2022	PREVISIONI DELL' ANNO	PREVISIONI DELL'ANNO	PREVISIONI DELL'ANNO
					2023	2024	2025
TOTALE MISSIONE 17	Energia e diversificazione delle fonti energetiche	642.852,78	previsione di competenza	8.821.018,00	3.218.000,00	3.098.000,00	3.053.000,00
			di cui già impegnato *		147.106,44	38.271,40	0,00
			di cui fondo pluriennale	0,00	0,00	0,00	0,00
			previsione di cassa	9.219.775,55	3.860.852,78		
TOTALE MISSIONE 20	Fondi e accantonamenti	0,00	previsione di competenza	73.278,00	160.809,00	139.180,00	119.380,00
			di cui già impegnato *		0,00	0,00	0,00
			di cui fondo pluriennale	0,00	0,00	0,00	0,00
			previsione di cassa	0,00	60.000,00		
TOTALE MISSIONE 50	Debito pubblico	0,00	previsione di competenza	187.713,00	192.013,00	150.713,00	106.013,00
			di cui già impegnato *		106.012,82	106.012,82	106.012,82
			di cui fondo pluriennale	0,00	0,00	0,00	0,00
			previsione di cassa	187.713,00	192.013,00		
TOTALE MISSIONE 60	Anticipazioni finanziarie	0,00	previsione di competenza	500.000,00	500.000,00	500.000,00	500.000,00
			di cui già impegnato *		0,00	0,00	0,00
			di cui fondo pluriennale	0,00	0,00	0,00	0,00
			previsione di cassa	500.000,00	500.000,00		
TOTALE MISSIONE 99	Servizi per conto terzi	763.870,84	previsione di competenza	4.178.000,00	2.788.000,00	2.788.000,00	2.788.000,00
			di cui già impegnato *		0,00	0,00	0,00
			di cui fondo pluriennale	0,00	0,00	0,00	0,00
			previsione di cassa	4.382.346,81	3.551.870,84		
TOTALE MISSIONI		11.192.652,00	previsione di competenza	37.393.114,14	18.756.620,71	11.356.893,00	11.149.593,00
			di cui già impegnato *		6.880.786,67	408.173,07	116.862,60
			di cui fondo pluriennale	4.063.928,08	66.500,00	66.500,00	66.500,00
			previsione di cassa	40.399.042,02	29.781.963,71		
TOTALE GENERALE DELLE SPESE		11.192.652,00	previsione di competenza	37.393.114,14	18.756.620,71	11.356.893,00	11.149.593,00
			di cui già impegnato *		6.880.786,67	408.173,07	116.862,60
			di cui fondo pluriennale	4.063.928,08	66.500,00	66.500,00	66.500,00
			previsione di cassa	40.399.042,02	29.781.963,71		

## SPESE PER TITOLI E MACROAGGREGATI

PREVISIONI DI COMPETENZA 2023

TOTALI MACROAGGREGATI DI SPESA		Previsioni dell'anno 2023		Previsioni dell'anno 2024		Previsioni dell'anno 2025	
		Totale	- di cui spese non ricorrenti	Totale	- di cui spese non ricorrenti	Totale	- di cui spese non ricorrenti
	<b>TITOLO 1 - Spese correnti</b>						
101	Redditi da lavoro dipendente	1.062.751,17	0,00	1.094.800,00	0,00	1.094.800,00	0,00
102	Imposte e tasse a carico dell'ente	107.900,00	0,00	110.900,00	0,00	112.900,00	0,00
103	Acquisto di beni e servizi	4.989.452,00	79.752,00	4.802.700,00	28.000,00	4.757.100,00	16.000,00
104	Trasferimenti correnti	889.717,00	16.000,00	821.100,00	6.000,00	854.100,00	6.000,00
107	Interessi passivi	5.700,00	0,00	1.200,00	0,00	0,00	0,00
109	Rimborsi e poste correttive delle entrate	378.000,00	214.000,00	235.000,00	220.000,00	279.000,00	260.000,00
110	Altre spese correnti	461.409,00	500,00	429.480,00	500,00	409.680,00	500,00
	<b>TOTALE TITOLO 1</b>	<b>7.894.929,17</b>	<b>310.252,00</b>	<b>7.495.180,00</b>	<b>254.500,00</b>	<b>7.507.580,00</b>	<b>282.500,00</b>
	<b>TITOLO 2 - Spese in conto capitale</b>						
202	Investimenti fissi lordi e acquisto di terreni	7.265.078,54	7.265.078,54	403.000,00	403.000,00	223.000,00	223.000,00
203	Contributi agli investimenti	116.600,00	116.600,00	20.000,00	20.000,00	25.000,00	25.000,00
205	Altre spese in conto capitale	0,00	0,00	0,00	0,00	0,00	0,00
	<b>TOTALE TITOLO 2</b>	<b>7.381.678,54</b>	<b>7.381.678,54</b>	<b>423.000,00</b>	<b>423.000,00</b>	<b>248.000,00</b>	<b>248.000,00</b>
	<b>TITOLO 3 - Spese per incremento attività finanziarie</b>						
301	Acquisizioni di attività finanziarie	0,00	0,00	0,00	0,00	0,00	0,00
	<b>TOTALE TITOLO 3</b>	<b>0,00</b>	<b>0,00</b>	<b>0,00</b>	<b>0,00</b>	<b>0,00</b>	<b>0,00</b>
	<b>TITOLO 4 - Rimborso Prestiti</b>						
403	Rimborso mutui e altri finanziamenti a medio lungo termine	192.013,00	0,00	150.713,00	0,00	106.013,00	0,00
	<b>TOTALE TITOLO 4</b>	<b>192.013,00</b>	<b>0,00</b>	<b>150.713,00</b>	<b>0,00</b>	<b>106.013,00</b>	<b>0,00</b>
	<b>TITOLO 5 - Chiusura Anticipazioni ricevute da istituto tesoriere/cassiere</b>						
501	Chiusura Anticipazioni ricevute da istituto tesoriere/cassiere	500.000,00	0,00	500.000,00	0,00	500.000,00	0,00
	<b>TOTALE TITOLO 5</b>	<b>500.000,00</b>	<b>0,00</b>	<b>500.000,00</b>	<b>0,00</b>	<b>500.000,00</b>	<b>0,00</b>
	<b>TITOLO 7 - Uscite per conto terzi e partite di giro</b>						
701	Uscite per partite di giro	2.568.000,00	0,00	2.568.000,00	0,00	2.568.000,00	0,00
702	Uscite per conto terzi	220.000,00	0,00	220.000,00	0,00	220.000,00	0,00
	<b>TOTALE TITOLO 7</b>	<b>2.788.000,00</b>	<b>0,00</b>	<b>2.788.000,00</b>	<b>0,00</b>	<b>2.788.000,00</b>	<b>0,00</b>
	<b>TOTALE</b>	<b>18.756.620,71</b>	<b>7.691.930,54</b>	<b>11.356.893,00</b>	<b>677.500,00</b>	<b>11.149.593,00</b>	<b>530.500,00</b>

COMUNE DI PEIO  
PROVINCIA DI TRENTO  
QUADRO GENERALE RIASSUNTIVO TRIENNIO 2023 - 2025

ENTRATE	CASSA ANNO DI RIFERIMENTO DEL BILANCIO 2023	COMPETENZA ANNO DI RIFERIMENTO DEL BILANCIO 2023	2024	2025	SPESE	CASSA ANNO DI RIFERIMENTO DEL BILANCIO 2023	COMPETENZA ANNO DI RIFERIMENTO DEL BILANCIO 2023	2024	2025
Fondo di cassa presunto all'inizio dell'esercizio	8.404.067,77								
Utilizzo avanzo presunto di amministrazione		23.617,00	0,00	0,00	Disavanzo di amministrazione (1)		0,00	0,00	0,00
di cui Utilizzo Fondo anticipazioni di liquidità		0,00	0,00	0,00					
Fondo pluriennale vincolato		4.053.879,25	66.500,00	66.500,00					
Titolo 1 - Entrate correnti di natura tributaria	1.631.820,83	1.495.600,00	1.515.600,00	1.535.600,00	Titolo 1 - Spese correnti	9.743.564,00	7.894.929,17	7.495.180,00	7.507.580,00
					- di cui fondo pluriennale vincolato	0,00	66.500,00	66.500,00	66.500,00
Titolo 2 - Trasferimenti correnti	1.483.681,87	1.090.609,00	764.813,00	736.813,00					
Titolo 3 - Entrate extratributarie	6.534.117,72	5.425.165,00	5.298.980,00	5.274.680,00					
Titolo 4 - Entrate in conto capitale	12.889.740,17	3.379.750,46	423.000,00	248.000,00	Titolo 2 - Spese in conto capitale	15.794.515,87	7.381.678,54	423.000,00	248.000,00
					- di cui fondo pluriennale vincolato	0,00	0,00	0,00	0,00
Titolo 5 - Entrate da riduzione di attività finanziarie	0,00	0,00	0,00	0,00	Titolo 3 - Spese per incremento di attività finanziarie	0,00	0,00	0,00	0,00
					- di cui fondo pluriennale vincolato	0,00	0,00	0,00	0,00
Totale entrate finali.....	22.539.360,59	11.391.124,46	8.002.393,00	7.795.093,00	Totale spese finali.....	25.538.079,87	15.276.607,71	7.918.180,00	7.755.580,00
Titolo 6 - Accensione di prestiti	0,00	0,00	0,00	0,00	Titolo 4 - Rimborso di prestiti	192.013,00	192.013,00	150.713,00	106.013,00
					di cui Fondo anticipazioni di liquidità	0,00	0,00	0,00	0,00
Titolo 7 - Anticipazioni da istituto tesoriere/cassiere	500.000,00	500.000,00	500.000,00	500.000,00	Titolo 5 - Chiusura Anticipazioni da istituto tesoriere/cassiere	500.000,00	500.000,00	500.000,00	500.000,00
Titolo 9 - Entrate per conto di terzi e partite di giro	2.844.011,87	2.788.000,00	2.788.000,00	2.788.000,00	Titolo 7 - Spese per conto terzi e partite di giro	3.551.870,84	2.788.000,00	2.788.000,00	2.788.000,00
Totale .....	25.883.372,46	14.679.124,46	11.290.393,00	11.083.093,00	Totale .....	29.781.963,71	18.756.620,71	11.356.893,00	11.149.593,00
TOTALE COMPLESSIVO ENTRATE	34.287.440,23	18.756.620,71	11.356.893,00	11.149.593,00	TOTALE COMPLESSIVO SPESE	29.781.963,71	18.756.620,71	11.356.893,00	11.149.593,00
Fondo di cassa finale presunto	4.505.476,52								

(1) Corrisponde alla prima voce del conto del bilancio spese.

COMUNE DI PEIO  
PROVINCIA DI TRENTO  
**BILANCIO DI PREVISIONE ANNO 2023**  
EQUILIBRI DI BILANCIO

**Allegato n.9 - Bilancio di previsione**

EQUILIBRIO ECONOMICO-FINANZIARIO			COMPETENZA ANNO DI RIFERIMENTO DEL BILANCIO 2023	COMPETENZA ANNO 2024	COMPETENZA ANNO 2025
Fondo di cassa all'inizio dell'esercizio		8.404.067,77			
A) Fondo pluriennale vincolato di entrata per spese correnti	( + )		51.951,17	66.500,00	66.500,00
AA ) Recupero disavanzo di amministrazione esercizio precedente	( - )		0,00	0,00	0,00
B) Entrate titoli 1.00 - 2.00 - 3.00	( + )		8.011.374,00	7.579.393,00	7.547.093,00
<i>di cui per estinzione anticipata di prestiti</i>			0,00	0,00	0,00
C) Entrate Titolo 4.02.06 - Contributi agli investimenti direttamente destinati al rimborso dei prestiti da amministrazioni pubbliche	( + )		0,00	0,00	0,00
D) Spese Titolo 1.00 - Spese correnti	( - )		7.894.929,17	7.495.180,00	7.507.580,00
di cui:					
- fondo pluriennale vincolato			66.500,00	66.500,00	66.500,00
- fondo crediti di dubbia esigibilità			20.303,00	20.303,00	20.303,00
E) Spese Titolo 2.04 - Altri trasferimenti in conto capitale	( - )		0,00	0,00	0,00
F) Spese Titolo 4.00 - Quote di capitale amm.to dei mutui e prestiti obbligazionari	( - )		192.013,00	150.713,00	106.013,00
<i>di cui per estinzione anticipata di prestiti</i>			0,00	0,00	0,00
<i>di cui Fondo anticipazioni di liquidità</i>			0,00	0,00	0,00
<b>G) Somma finale (G=A-AA+B+C-D-E-F)</b>			<b>-23.617,00</b>	<b>0,00</b>	<b>0,00</b>
ALTRE POSTE DIFFERENZIALI, PER ECCEZIONI PREVISTE DA NORME DI LEGGE, CHE HANNO EFFETTO SULL'EQUILIBRIO EX ARTICOLO 162, COMMA 6, DEL TESTO UNICO DELLE LEGGI SULL'ORDINAMENTO DEGLI ENTI LOCALI					
H) Utilizzo risultato di amministrazione presunto per spese correnti e rimborso dei prestiti (2)	( + )		23.617,00	0,00	0,00
<i>di cui per estinzione anticipata di prestiti</i>			0,00		
I) Entrate di parte capitale destinate a spese correnti in base a specifiche disposizioni di legge o dei principi contabili	( + )		0,00	0,00	0,00
<i>di cui per estinzione anticipata di prestiti</i>			0,00	0,00	0,00
L) Entrate di parte corrente destinate a spese di investimento in base a specifiche disposizioni di legge o dei principi contabili	( - )		0,00	0,00	0,00
M) Entrate da accensione di prestiti destinate a estinzione anticipata dei prestiti	( + )		0,00	0,00	0,00
<b>EQUILIBRIO DI PARTE CORRENTE (3) O=G+H+I-L+M</b>			<b>0,00</b>	<b>0,00</b>	<b>0,00</b>



## BILANCIO DI PREVISIONE ANNO 2023

## EQUILIBRI DI BILANCIO

EQUILIBRIO ECONOMICO-FINANZIARIO			COMPETENZA ANNO DI RIFERIMENTO DEL BILANCIO 2023	COMPETENZA ANNO 2024	COMPETENZA ANNO 2025
P) Utilizzo risultato di amministrazione presunto per spese di investimento (2)	( + )		0,00		
Q) Fondo pluriennale vincolato di entrata per spese in conto capitale	( + )		4.001.928,08	0,00	0,00
R) Entrate Titoli 4.00-5.00-6.00	( + )		3.379.750,46	423.000,00	248.000,00
C) Entrate Titolo 4.02.06 - Contributi agli investimenti direttamente destinati al rimborso dei prestiti da amministrazioni pubbliche	( - )		0,00	0,00	0,00
I) Entrate di parte capitale destinate a spese correnti in base a specifiche disposizioni di legge o dei principi contabili	( - )		0,00	0,00	0,00
S1) Entrate Titolo 5.02 per Riscossioni di crediti di breve termine	( - )		0,00	0,00	0,00
S2) Entrate Titolo 5.03 per Riscossioni di crediti di medio-lungo termine	( - )		0,00	0,00	0,00
T) Entrate Titolo 5.04 relative a Altre entrate per riduzioni di attività finanziaria	( - )		0,00	0,00	0,00
L) Entrate di parte corrente destinate a spese di investimento in base a specifiche disposizioni di legge o dei principi contabili	( + )		0,00	0,00	0,00
M) Entrate da accensione di prestiti destinate a estinzione anticipata dei prestiti	( - )		0,00	0,00	0,00
U) Spese Titolo 2.00 - Spese in conto capitale	( - )		7.381.678,54	423.000,00	248.000,00
<i>di cui fondo pluriennale vincolato di spesa</i>			<i>0,00</i>	<i>0,00</i>	<i>0,00</i>
V) Spese Titolo 3.01 per Acquisizioni di attività finanziarie	( - )		0,00	0,00	0,00
E) Spese Titolo 2.04 - Altri trasferimenti in conto capitale	( + )		0,00	0,00	0,00
<b>EQUILIBRIO DI PARTE CAPITALE Z = P+Q+R-C-I-S1-S2-T+L-M-U-V+E</b>			<b>0,00</b>	<b>0,00</b>	<b>0,00</b>

COMUNE DI PEIO  
PROVINCIA DI TRENTO  
**BILANCIO DI PREVISIONE ANNO 2023**  
EQUILIBRI DI BILANCIO

**Allegato n.9 - Bilancio di previsione**

EQUILIBRIO ECONOMICO-FINANZIARIO			COMPETENZA ANNO DI RIFERIMENTO DEL BILANCIO 2023	COMPETENZA ANNO 2024	COMPETENZA ANNO 2025
S1) Entrate Titolo 5.02 per Riscossioni di crediti di breve termine	( + )		0,00	0,00	0,00
S2) Entrate Titolo 5.03 per Riscossioni di crediti di medio-lungo termine	( + )		0,00	0,00	0,00
T) Entrate Titolo 5.04 relative a Altre entrate per riduzioni di attività finanziaria	( + )		0,00	0,00	0,00
X1) Spese Titolo 3.02 per Concessioni di crediti di breve termine	( - )		0,00	0,00	0,00
X2) Spese Titolo 3.03 per Concessioni di crediti di medio-lungo termine	( - )		0,00	0,00	0,00
Y) Spese Titolo 3.04 per Altre spese per acquisizioni di attività finanziarie	( - )		0,00	0,00	0,00
<b>EQUILIBRIO FINALE W = O+Z+S1+S2+T-X1-X2-Y</b>			<b>0,00</b>	<b>0,00</b>	<b>0,00</b>

**Saldo corrente ai fini della copertura degli investimenti pluriennali (4) :**

Equilibrio di parte corrente (O)		0,00	0,00	0,00
Utilizzo risultato di amministrazione presunto per il finanziamento di spese correnti e del rimborso prestiti (H) al netto del fondo anticipazione liquidità	( - )	23.617,00	0,00	0,00
<b>Equilibrio di parte corrente ai fini della copertura degli investimenti plurienn.</b>		<b>-23.617,00</b>	<b>0,00</b>	<b>0,00</b>

C) Si tratta delle entrate in conto capitale relative ai soli contributi agli investimenti destinati al rimborso prestiti corrispondenti alla voce del piano dei conti finanziario con codifica E.4.02.06.00.000.

E) Si tratta delle spese del titolo 2 per trasferimenti in conto capitale corrispondenti alla voce del piano dei conti finanziario con codifica U.2.04.00.00.000.

S1) Si tratta delle entrate del titolo 5 limitatamente alle riscossione crediti di breve termine corrispondenti alla voce del piano dei conti finanziario con codifica E.5.02.00.00.000.

S2) Si tratta delle entrate del titolo 5 limitatamente alle riscossione crediti di medio-lungo termine corrispondenti alla voce del piano dei conti finanziario con codifica E.5.03.00.00.000.

T) Si tratta delle entrate del titolo 5 limitatamente alle altre entrate per riduzione di attività finanziarie corrispondenti alla voce del piano dei conti finanziario con codifica E.5.03.00.00.000.

X1) Si tratta delle spese del titolo 3 limitatamente alle concessione crediti di breve termine corrispondenti alla voce del piano dei conti finanziario con codifica U.3.02.00.00.000.

X2) Si tratta delle spese del titolo 3 limitatamente alle concessione crediti di medio-lungo termine corrispondenti alla voce del piano dei conti finanziario con codifica U.3.03.00.00.000.

Y) Si tratta delle spese del titolo 3 limitatamente alle altre spese per acquisizioni di attività finanziarie corrispondenti alla voce del piano dei conti finanziario con codifica U.3.03.00.00.000.

(1) Indicare gli anni di riferimento N, N+1 e N+2.

(2) In sede di approvazione del bilancio di previsione è consentito l'utilizzo della sola quota vincolata del risultato di amministrazione presunto. Nel corso dell'esercizio è consentito l'utilizzo anche della quota accantonata se il bilancio è deliberato a seguito dell'approvazione del prospetto concernente il risultato di amministrazione presunto dell'anno precedente aggiornato sulla base di un pre-consuntivo dell'esercizio precedente. E' consentito l'utilizzo anche della quota destinata agli investimenti e della quota libera del risultato di amministrazione dell'anno precedente se il bilancio (o la variazione di bilancio) è deliberato a seguito dell'approvazione del rendiconto dell'anno precedente.

(3) La somma algebrica finale non può essere inferiore a zero per il rispetto della disposizione di cui all'articolo 162 del testo unico delle leggi sull'ordinamento degli enti locali.

**(4) Con riferimento a ciascun esercizio, il saldo positivo dell'equilibrio di parte corrente in termini di competenza finanziaria può costituire copertura agli investimenti imputati agli esercizi successivi per un importo non superiore al minore valore tra la media dei saldi di parte corrente in termini di competenza e la media dei saldi di parte corrente in termini di cassa registrati negli ultimi tre esercizi rendicontati, se sempre positivi, determinati al netto dell'utilizzo dell'avanzo di amministrazione, del fondo di cassa, e delle**

COMUNE DI PEIO

PROVINCIA DI TRENTO

ELENCO ANALITICO DELLE RISORSE ACCANTONATE NEL RISULTATO DI AMMINISTRAZIONE (\*)

Capitolo di spesa	Descrizione	Risorse accantonate al 1/1/2022	Risorse accantonate applicate al bilancio dell'esercizio 2022 (con segno -)	Risorse accantonate stanziare nella spesa del bilancio dell'esercizio 2022	Variazione degli accantonamenti che si prevede di effettuare in sede di rendiconto 2022 (con segno +/-)	Risorse accantonate nel risultato di amministrazione presunto al 31/12/2022	Risorse accantonate presunte al 31/12/2022 applicate al primo esercizio del bilancio di previsione
		(a)	(b)	(c)	(d)	(e)=(a)+(b)+(c)+(d)	(f)
<b>Fondo crediti di dubbia esigibilità</b>							
Cap. 2710 / 0	FONDO CREDITI DI DUBBIA E DIFFICILE ESAGIONE DI PARTE CORRENTE	221.627,49	0,00	11.278,00	0,00	232.905,49	0,00
<b>Totale Fondo crediti di dubbia esigibilità</b>		<b>221.627,49</b>	<b>0,00</b>	<b>11.278,00</b>	<b>0,00</b>	<b>232.905,49</b>	<b>0,00</b>
<b>Altri accantonamenti</b>							
Cap. 0 / 0	ACCANTONAMENTO INDENNITA' DI FINE MANDATO SINDACO	2.881,33	0,00	0,00	0,00	2.881,33	0,00
Cap. 0 / 0	ACCANTONAMENTO TFR	30.000,00	0,00	0,00	0,00	30.000,00	0,00
<b>Totale Altri accantonamenti</b>		<b>32.881,33</b>	<b>0,00</b>	<b>0,00</b>	<b>0,00</b>	<b>32.881,33</b>	<b>0,00</b>
<b>Totale</b>		<b>254.508,82</b>	<b>0,00</b>	<b>11.278,00</b>	<b>0,00</b>	<b>265.786,82</b>	<b>0,00</b>

(\*) Le modalità di compilazione delle singole voci del prospetto sono descritte nel paragrafo 13.7.1 del principio applicato della programmazione

COMUNE DI PEIO

PROVINCIA DI TRENTO

ELENCO ANALITICO DELLE RISORSE VINCOLATE NEL RISULTATO DI AMMINISTRAZIONE (\*)

Cap. di entrata	Descrizione	Cap. di spesa correlato	Descrizione	Risorse vinc. al 1/1/2022	Entrate vincolate accertate nell'esercizio 2022 (dati presunti)	Impegni presunti eserc. 2022 finanziati da entrate vincolate accertate nell'esercizio o da quote vincolate del risultato di amministrazione (dati presunti)	Fondo plur. vinc. al 31/12/2022 finanziato da entrate vincolate accertate nell'esercizio o da quote vincolate del risultato di amministrazione (dati presunti)	Cancellazione nell'esercizio 2022 di residui attivi vincolati o eliminazione del vincolo su quote del risultato di amministrazione (+) e cancellazione nell'esercizio 2022 di residui passivi finanziati da risorse vincolate (-) (gestione dei residui): (dati presunti)	Cancellazione nell'esercizio 2022 di impegni finanziati dal fondo pluriennale vincolato dopo l'approvazione del rendiconto dell'esercizio 2021 se non reimpegnati nell'esercizio 2022 (+)	Risorse vincolate nel risultato di amministrazione presunto al 31/12/2022	Risorse vincolate presunte al 31/12/2022 applicate al primo esercizio del bilancio di previsione
				(a)	(b)	(c)	(d)	(e)	(f)	(g)=(a)+(b)-(c)-(d)-(e)+(f)	(i)
<b>Vincoli derivanti dalla legge</b>											
Cap. 106 / 0	<b>2020 - TRASFERIMENTI COMPENSATIVI COSAP-TOSAP</b>	Cap. 0 / 0		0,00	0,00	0,00	0,00	0,00	0,00	0,00	0,00
<b>Totale Vincoli derivanti dalla legge (h/1)</b>				<b>0,00</b>	<b>0,00</b>	<b>0,00</b>	<b>0,00</b>	<b>0,00</b>	<b>0,00</b>	<b>0,00</b>	<b>0,00</b>
<b>Vincoli derivanti da Trasferimenti</b>											
Cap. 103 / 0	<b>CONTRIBUTO SANIFICAZIONE SEGGI ELETTORALI</b>	Cap. 0 / 0		1.992,47	0,00	0,00	0,00	0,00	0,00	1.992,47	0,00
Cap. 106 / 0	<b>CONTRIBUTI COVID-19 (SANIFICAZIONE)</b>	Cap. 0 / 0	<b>SPESE SC. MAT., UFF. TRIBUTI E POL. LOCALE</b>	0,00	0,00	0,00	0,00	0,00	0,00	0,00	0,00
Cap. 107 / 0	<b>TRASFERIMENTI CORRENTI DA AMMINISTRAZIONI CENTRALI - FONDO A SOSTEGNO ATTIVITA' ECONOMICHE D.P.C.M. 24 SET. 2020</b>	Cap. 0 / 0	<b>TRASFERIMENTI ALLE IMPRESE</b>	23.617,00	23.617,00	23.617,00	0,00	0,00	0,00	23.617,00	23.617,00
Cap. 153 / 0	<b>2021 - TRASFERIMENTO TARI D.L. 73/2021 ART. 6</b>	Cap. 0 / 0		47,27	0,00	0,00	0,00	0,00	0,00	47,27	0,00
<b>Totale Vincoli derivanti da Trasferimenti (h/2)</b>				<b>25.656,74</b>	<b>23.617,00</b>	<b>23.617,00</b>	<b>0,00</b>	<b>0,00</b>	<b>0,00</b>	<b>25.656,74</b>	<b>23.617,00</b>
<b>Altri vincoli</b>											
Cap. 0 / 0	<b>CONTRIBUTO PNS CAP. 1154/E/2012</b>	Cap. 3089 / 0	<b>SPESA REALIZZAZIONE DEPOSITO/GARAGE PNS</b>	8.401,89	0,00	0,00	0,00	0,00	0,00	8.401,89	0,00
<b>Totale Altri vincoli (h/5)</b>				<b>8.401,89</b>	<b>0,00</b>	<b>0,00</b>	<b>0,00</b>	<b>0,00</b>	<b>0,00</b>	<b>8.401,89</b>	<b>0,00</b>
<b>Totale risorse vincolate (h=h/1+h/2+h/3+h/4+h/5)</b>				<b>34.058,63</b>	<b>23.617,00</b>	<b>23.617,00</b>	<b>0,00</b>	<b>0,00</b>	<b>0,00</b>	<b>34.058,63</b>	<b>23.617,00</b>

Cap. di entrata	Descrizione	Cap. di spesa correlato	Descrizione	Risorse vinc. al 1/1/2022	Entrate vincolate accertate nell'esercizio 2022 (dati presunti)	Impegni presunti eserc. 2022 finanziati da entrate vincolate accertate nell'esercizio o da quote vincolate del risultato di amministrazione (dati presunti)	Fondo plur. vinc. al 31/12/2022 finanziato da entrate vincolate accertate nell'esercizio o da quote vincolate del risultato di amministrazione (dati presunti)	Cancellazione nell'esercizio 2022 di residui attivi vincolati o eliminazione del vincolo su quote del risultato di amministrazione (+) e cancellazione nell'esercizio 2022 di residui passivi finanziati da risorse vincolate (-) (gestione dei residui): (dati presunti)	Cancellazione nell'esercizio 2022 di impegni finanziati dal fondo pluriennale vincolato dopo l'approvazione del rendiconto dell'esercizio 2021 se non reimpegnati nell'esercizio 2022 (+)	Risorse vincolate nel risultato di amministrazione presunto al 31/12/2022	Risorse vincolate presunte al 31/12/2022 applicate al primo esercizio del bilancio di previsione
				(a)	(b)	(c)	(d)	(e)	(f)	(g)=(a)+(b)-(c)-(d)-(e)+(f)	(i)
Totale quote accantonate riguardanti le risorse vincolate da legge (i/1)										0,00	
Totale quote accantonate riguardanti le risorse vincolate da trasferimenti (i/2)										0,00	
Totale quote accantonate riguardanti le risorse vincolate da finanziamenti (i/3)										0,00	
Totale quote accantonate riguardanti le risorse vincolate dall'ente (i/4)										0,00	
Totale quote accantonate riguardanti le risorse vincolate da altro (i/5)										0,00	
<b>Totale quote accantonate riguardanti le risorse vincolate (i=i/1+i/2+i/3+i/4+i/5)</b>										<b>0,00</b>	
Totale risorse vincolate da legge al netto di quelle che sono state oggetto di accantonamenti (l/1=h/1-i/1)										0,00	
Totale risorse vincolate da trasferimenti al netto di quelle che sono state oggetto di accantonamenti (l/2=h/2-i/2)										25.656,74	
Totale risorse vincolate da finanziamenti al netto di quelle che sono state oggetto di accantonamenti (l/3=h/3-i/3)										0,00	
Totale risorse vincolate dall'Ente al netto di quelle che sono state oggetto di accantonamenti (l/4=h/4-i/4)										0,00	
Totale risorse vincolate da altro al netto di quelle che sono state oggetto di accantonamenti (l/5=h/5-i/5)										8.401,89	
<b>Totale risorse vincolate al netto di quelle che sono state oggetto di accantonamenti (l=h-i)</b>										<b>34.058,63</b>	

**TABELLA DIMOSTRATIVA DEL RISULTATO DI AMMINISTRAZIONE PRESUNTO**

<b>1) Determinazione del risultato di amministrazione presunto al 31/12/2022:</b>		
+	<b>Risultato di amministrazione iniziale dell'esercizio 2022</b>	<b>4.406.277,32</b>
+	<b>Fondo pluriennale vincolato iniziale dell'esercizio 2022</b>	<b>7.013.159,61</b>
+	Entrate già accertate nell'esercizio 2022	24.380.512,14
-	Uscite già impegnate nell'esercizio 2022	27.427.002,79
-	Riduzione dei residui attivi già verificatesi nell'esercizio 2022	57.759,06
+	Incremento dei residui attivi già verificatesi nell'esercizio 2022	2.633,36
+	Riduzione dei residui passivi già verificatesi nell'esercizio 2022	97.843,19
=	<b>Risultato di amministrazione dell'esercizio 2022 alla data di redazione del bilancio di previsione dell'anno 2023</b>	<b>8.415.663,77</b>
+	Entrate che prevedo di accertare per il restante periodo dell'esercizio 2022	0,00
-	Spese che prevedo di impegnare per il restante periodo dell'esercizio 2022	0,00
-	Riduzione dei residui attivi presunta per il restante periodo dell'esercizio 2022	0,00
+	Incremento dei residui attivi presunto per il restante periodo dell'esercizio 2022	0,00
+	Riduzione dei residui passivi presunta per il restante periodo dell'esercizio 2022	0,00
-	Fondo pluriennale vincolato finale presunto dell'esercizio 2022	4.053.879,25
=	<b>A) Risultato di amministrazione presunto al 31/12/2022</b>	<b>4.361.784,52</b>
<b>2) Composizione del risultato di amministrazione presunto al 31/12/2022 :</b>		
<b>Parte accantonata</b>		
	Fondo crediti di dubbia esigibilità	232.905,49
	Fondo anticipazioni liquidità	0,00
	Fondo perdite società partecipate	0,00
	Fondo contezioso	0,00
	Altri accantonamenti	32.881,33
	Fondo di garanzia debiti commerciali	0,00
	<b>B) Totale parte accantonata</b>	<b>265.786,82</b>
<b>Parte vincolata</b>		
	Vincoli derivanti dalla legge	0,00
	Vincoli derivanti da Trasferimenti	25.656,74
	Vincoli derivanti da finanziamenti	0,00
	Vincoli formalmente attribuiti dall'ente	0,00
	Altri vincoli	8.401,89
	<b>C) Totale parte vincolata</b>	<b>34.058,63</b>
<b>Parte destinata agli investimenti</b>		0,00
	<b>D) Totale destinata agli investimenti</b>	<b>0,00</b>
	<b>E) Totale parte disponibile (E=A-B-C-D)</b>	<b>4.061.939,07</b>
<b>Se E è negativo, tale importo è iscritto tra le spese del bilancio di previsione come disavanzo da ripianare</b>		
<b>3) Utilizzo quote del risultato di amministrazione presunto al 31/12/N-1 previsto nel bilancio:</b>		
<b>Utilizzo quota accantonata</b>	da consuntivo anno prec. o previa verifica di preconsuntivo - salvo l'utilizzo del FAL)	0,00
<b>Utilizzo quota vincolata</b>		23.617,00
<b>Utilizzo quota destinata agli investimenti</b>	(previa approvazione del rendiconto)	0,00
<b>Utilizzo quota disponibile</b>	(previa approvazione del rendiconto)	0,00
<b>Totale utilizzo avanzo di amministrazione presunto</b>		<b>23.617,00</b>

COMUNE DI PEIO

PROVINCIA DI TRENTO

COMPOSIZIONE PER MISSIONI E PROGRAMMI DEL FONDO PLURIENNALE VINCOLATO DELL'ESERCIZIO 2023 DI RIFERIMENTO DEL BILANCIO\*

MISSIONI E PROGRAMMI		Fondo pluriennale vincolato al 31 dicembre dell'esercizio 2022	Spese impegnate negli esercizi precedenti con copertura costituita dal fondo pluriennale vincolato e imputate all'esercizio 2023	Quota del fondo pluriennale vincolato al 31 dicembre dell'esercizio 2022, non destinata ad essere utilizzata nell'esercizio 2023 e rinviata all'esercizio 2024 e successivi	Spese che si prevede di impegnare nell'esercizio N, con copertura costituita dal fondo pluriennale vincolato con imputazione agli esercizi:				Fondo pluriennale vincolato al 31 dicembre dell'esercizio 2023
					2024	2025	Anni successivi	Imputazione non ancora definita	
		(a)	(b)	(c) = (a) - (b)	(d)	(e)	(f)	(g)	(h) = (c) + (d) + (e) + (f) + (g)
01	MISSIONE 1 Servizi istituzionali e generali e di gestione								
02	Segreteria generale	9.430,00	9.430,00	0,00	12.500,00	0,00	0,00	0,00	12.500,00
03	Gestione economica, finanziaria, programmazione e provveditorato	2.000,00	2.000,00	0,00	5.000,00	0,00	0,00	0,00	5.000,00
04	Gestione delle entrate tributarie e servizi fiscali	1.760,00	1.760,00	0,00	2.000,00	0,00	0,00	0,00	2.000,00
05	Gestione dei beni demaniali e patrimoniali	0,00	0,00	0,00	0,00	0,00	0,00	0,00	0,00
06	Ufficio tecnico	124.121,83	124.121,83	0,00	6.000,00	0,00	0,00	0,00	6.000,00
07	Elezioni e consultazioni popolari - Anagrafe e stato civile	5.600,00	5.600,00	0,00	6.000,00	0,00	0,00	0,00	6.000,00
10	Risorse umane	15.729,17	15.729,17	0,00	17.000,00	0,00	0,00	0,00	17.000,00
11	Altri servizi generali	0,00	0,00	0,00	0,00	0,00	0,00	0,00	0,00
	TOTALE MISSIONE 1 Servizi istituzionali e generali e di gestione	158.641,00	158.641,00	0,00	48.500,00	0,00	0,00	0,00	48.500,00

COMUNE DI PEIO

PROVINCIA DI TRENTO

COMPOSIZIONE PER MISSIONI E PROGRAMMI DEL FONDO PLURIENNALE VINCOLATO DELL'ESERCIZIO 2023 DI RIFERIMENTO DEL BILANCIO\*

MISSIONI E PROGRAMMI		Fondo pluriennale vincolato al 31 dicembre dell'esercizio 2022	Spese impegnate negli esercizi precedenti con copertura costituita dal fondo pluriennale vincolato e imputate all'esercizio 2023	Quota del fondo pluriennale vincolato al 31 dicembre dell'esercizio 2022, non destinata ad essere utilizzata nell'esercizio 2023 e rinviata all'esercizio 2024 e successivi	Spese che si prevede di impegnare nell'esercizio N, con copertura costituita dal fondo pluriennale vincolato con imputazione agli esercizi:				Fondo pluriennale vincolato al 31 dicembre dell'esercizio 2023
					2024	2025	Anni successivi	Imputazione non ancora definita	
		(a)	(b)	(c) = (a) - (b)	(d)	(e)	(f)	(g)	(h) = (c) + (d) + (e) + (f) + (g)
03	MISSIONE 3 Ordine pubblico e sicurezza								
01	Polizia locale e amministrativa	1.600,00	1.600,00	0,00	2.000,00	0,00	0,00	0,00	2.000,00
	TOTALE MISSIONE 3 Ordine pubblico e sicurezza	1.600,00	1.600,00	0,00	2.000,00	0,00	0,00	0,00	2.000,00



COMUNE DI PEIO

PROVINCIA DI TRENTO

COMPOSIZIONE PER MISSIONI E PROGRAMMI DEL FONDO PLURIENNALE VINCOLATO DELL'ESERCIZIO 2023 DI RIFERIMENTO DEL BILANCIO\*

MISSIONI E PROGRAMMI		Fondo pluriennale vincolato al 31 dicembre dell'esercizio 2022	Spese impegnate negli esercizi precedenti con copertura costituita dal fondo pluriennale vincolato e imputate all'esercizio 2023	Quota del fondo pluriennale vincolato al 31 dicembre dell'esercizio 2022, non destinata ad essere utilizzata nell'esercizio 2023 e rinviata all'esercizio 2024 e successivi	Spese che si prevede di impegnare nell'esercizio N, con copertura costituita dal fondo pluriennale vincolato con imputazione agli esercizi:				Fondo pluriennale vincolato al 31 dicembre dell'esercizio 2023
					2024	2025	Anni successivi	Imputazione non ancora definita	
		(a)	(b)	(c) = (a) - (b)	(d)	(e)	(f)	(g)	(h) = (c) + (d) + (e) + (f) + (g)
04	MISSIONE 4 Istruzione e diritto allo studio								
01	Istruzione prescolastica	0,00	0,00	0,00	0,00	0,00	0,00	0,00	0,00
	TOTALE MISSIONE 4 Istruzione e diritto allo studio	0,00	0,00	0,00	0,00	0,00	0,00	0,00	0,00

COMUNE DI PEIO

PROVINCIA DI TRENTO

COMPOSIZIONE PER MISSIONI E PROGRAMMI DEL FONDO PLURIENNALE VINCOLATO DELL'ESERCIZIO 2023 DI RIFERIMENTO DEL BILANCIO\*

MISSIONI E PROGRAMMI		Fondo pluriennale vincolato al 31 dicembre dell'esercizio 2022	Spese impegnate negli esercizi precedenti con copertura costituita dal fondo pluriennale vincolato e imputate all'esercizio 2023	Quota del fondo pluriennale vincolato al 31 dicembre dell'esercizio 2022, non destinata ad essere utilizzata nell'esercizio 2023 e rinviata all'esercizio 2024 e successivi	Spese che si prevede di impegnare nell'esercizio N, con copertura costituita dal fondo pluriennale vincolato con imputazione agli esercizi:				Fondo pluriennale vincolato al 31 dicembre dell'esercizio 2023
					2024	2025	Anni successivi	Imputazione non ancora definita	
		(a)	(b)	(c) = (a) - (b)	(d)	(e)	(f)	(g)	(h) = (c) + (d) + (e) + (f) + (g)
05	MISSIONE 5 Tutela e valorizzazione dei beni e attività culturali								
01	Valorizzazione dei beni di interesse storico.	0,00	0,00	0,00	0,00	0,00	0,00	0,00	0,00
02	Attività culturali e interventi diversi nel settore culturale	3.332,00	3.332,00	0,00	4.000,00	0,00	0,00	0,00	4.000,00
	TOTALE MISSIONE 5 Tutela e valorizzazione dei beni e attività culturali	3.332,00	3.332,00	0,00	4.000,00	0,00	0,00	0,00	4.000,00

COMUNE DI PEIO

PROVINCIA DI TRENTO

COMPOSIZIONE PER MISSIONI E PROGRAMMI DEL FONDO PLURIENNALE VINCOLATO DELL'ESERCIZIO 2023 DI RIFERIMENTO DEL BILANCIO\*

MISSIONI E PROGRAMMI		Fondo pluriennale vincolato al 31 dicembre dell'esercizio 2022	Spese impegnate negli esercizi precedenti con copertura costituita dal fondo pluriennale vincolato e imputate all'esercizio 2023	Quota del fondo pluriennale vincolato al 31 dicembre dell'esercizio 2022, non destinata ad essere utilizzata nell'esercizio 2023 e rinviata all'esercizio 2024 e successivi	Spese che si prevede di impegnare nell'esercizio N, con copertura costituita dal fondo pluriennale vincolato con imputazione agli esercizi:				Fondo pluriennale vincolato al 31 dicembre dell'esercizio 2023
					2024	2025	Anni successivi	Imputazione non ancora definita	
		(a)	(b)	(c) = (a) - (b)	(d)	(e)	(f)	(g)	(h) = (c) + (d) + (e) + (f) + (g)
06	MISSIONE 6 Politiche giovanili, sport e tempo libero								
01	Sport e tempo libero	942.560,54	942.560,54	0,00	0,00	0,00	0,00	0,00	0,00
	TOTALE MISSIONE 6 Politiche giovanili, sport e tempo libero	942.560,54	942.560,54	0,00	0,00	0,00	0,00	0,00	0,00

COMUNE DI PEIO

PROVINCIA DI TRENTO

COMPOSIZIONE PER MISSIONI E PROGRAMMI DEL FONDO PLURIENNALE VINCOLATO DELL'ESERCIZIO 2023 DI RIFERIMENTO DEL BILANCIO\*

MISSIONI E PROGRAMMI		Fondo pluriennale vincolato al 31 dicembre dell'esercizio 2022	Spese impegnate negli esercizi precedenti con copertura costituita dal fondo pluriennale vincolato e imputate all'esercizio 2023	Quota del fondo pluriennale vincolato al 31 dicembre dell'esercizio 2022, non destinata ad essere utilizzata nell'esercizio 2023 e rinviata all'esercizio 2024 e successivi	Spese che si prevede di impegnare nell'esercizio N, con copertura costituita dal fondo pluriennale vincolato con imputazione agli esercizi:				Fondo pluriennale vincolato al 31 dicembre dell'esercizio 2023
					2024	2025	Anni successivi	Imputazione non ancora definita	
		(a)	(b)	(c) = (a) - (b)	(d)	(e)	(f)	(g)	(h) = (c) + (d) + (e) + (f) + (g)
07	MISSIONE 7 Turismo								
01	Sviluppo e valorizzazione del turismo	0,00	0,00	0,00	0,00	0,00	0,00	0,00	0,00
	TOTALE MISSIONE 7 Turismo	0,00	0,00	0,00	0,00	0,00	0,00	0,00	0,00

COMUNE DI PEIO

PROVINCIA DI TRENTO

COMPOSIZIONE PER MISSIONI E PROGRAMMI DEL FONDO PLURIENNALE VINCOLATO DELL'ESERCIZIO 2023 DI RIFERIMENTO DEL BILANCIO\*

MISSIONI E PROGRAMMI		Fondo pluriennale vincolato al 31 dicembre dell'esercizio 2022	Spese impegnate negli esercizi precedenti con copertura costituita dal fondo pluriennale vincolato e imputate all'esercizio 2023	Quota del fondo pluriennale vincolato al 31 dicembre dell'esercizio 2022, non destinata ad essere utilizzata nell'esercizio 2023 e rinviata all'esercizio 2024 e successivi	Spese che si prevede di impegnare nell'esercizio N, con copertura costituita dal fondo pluriennale vincolato con imputazione agli esercizi:				Fondo pluriennale vincolato al 31 dicembre dell'esercizio 2023
					2024	2025	Anni successivi	Imputazione non ancora definita	
		(a)	(b)	(c) = (a) - (b)	(d)	(e)	(f)	(g)	(h) = (c) + (d) + (e) + (f) + (g)
08	MISSIONE 8 Assetto del territorio ed edilizia abitativa								
01	Urbanistica e assetto del territorio	6.900,00	6.900,00	0,00	12.000,00	0,00	0,00	0,00	12.000,00
	TOTALE MISSIONE 8 Assetto del territorio ed edilizia abitativa	6.900,00	6.900,00	0,00	12.000,00	0,00	0,00	0,00	12.000,00

COMUNE DI PEIO

PROVINCIA DI TRENTO

COMPOSIZIONE PER MISSIONI E PROGRAMMI DEL FONDO PLURIENNALE VINCOLATO DELL'ESERCIZIO 2023 DI RIFERIMENTO DEL BILANCIO\*

MISSIONI E PROGRAMMI		Fondo pluriennale vincolato al 31 dicembre dell'esercizio 2022	Spese impegnate negli esercizi precedenti con copertura costituita dal fondo pluriennale vincolato e imputate all'esercizio 2023	Quota del fondo pluriennale vincolato al 31 dicembre dell'esercizio 2022, non destinata ad essere utilizzata nell'esercizio 2023 e rinviata all'esercizio 2024 e successivi	Spese che si prevede di impegnare nell'esercizio N, con copertura costituita dal fondo pluriennale vincolato con imputazione agli esercizi:				Fondo pluriennale vincolato al 31 dicembre dell'esercizio 2023
					2024	2025	Anni successivi	Imputazione non ancora definita	
		(a)	(b)	(c) = (a) - (b)	(d)	(e)	(f)	(g)	(h) = (c) + (d) + (e) + (f) + (g)
09	MISSIONE 9 Sviluppo sostenibile e tutela del territorio e dell'ambiente								
02	Tutela, valorizzazione e recupero ambientale	0,00	0,00	0,00	0,00	0,00	0,00	0,00	0,00
03	Rifiuti	0,00	0,00	0,00	0,00	0,00	0,00	0,00	0,00
04	Servizio idrico integrato	1.490.875,71	1.490.875,71	0,00	0,00	0,00	0,00	0,00	0,00
05	Aree protette, parchi naturali, protezione naturalistica e forestazione	0,00	0,00	0,00	0,00	0,00	0,00	0,00	0,00
07	Sviluppo sostenibile territorio montano piccoli Comuni	0,00	0,00	0,00	0,00	0,00	0,00	0,00	0,00
	TOTALE MISSIONE 9 Sviluppo sostenibile e tutela del territorio e dell'ambiente	1.490.875,71	1.490.875,71	0,00	0,00	0,00	0,00	0,00	0,00

COMUNE DI PEIO

PROVINCIA DI TRENTO

COMPOSIZIONE PER MISSIONI E PROGRAMMI DEL FONDO PLURIENNALE VINCOLATO DELL'ESERCIZIO 2023 DI RIFERIMENTO DEL BILANCIO\*

MISSIONI E PROGRAMMI		Fondo pluriennale vincolato al 31 dicembre dell'esercizio 2022	Spese impegnate negli esercizi precedenti con copertura costituita dal fondo pluriennale vincolato e imputate all'esercizio 2023	Quota del fondo pluriennale vincolato al 31 dicembre dell'esercizio 2022, non destinata ad essere utilizzata nell'esercizio 2023 e rinviata all'esercizio 2024 e successivi	Spese che si prevede di impegnare nell'esercizio N, con copertura costituita dal fondo pluriennale vincolato con imputazione agli esercizi:				Fondo pluriennale vincolato al 31 dicembre dell'esercizio 2023
					2024	2025	Anni successivi	Imputazione non ancora definita	
		(a)	(b)	(c) = (a) - (b)	(d)	(e)	(f)	(g)	(h) = (c) + (d) + (e) + (f) + (g)
10	MISSIONE 10 Trasporti e diritto alla mobilità								
05	Viabilità e infrastrutture stradali	0,00	0,00	0,00	0,00	0,00	0,00	0,00	0,00
	TOTALE MISSIONE 10 Trasporti e diritto alla mobilità	0,00	0,00	0,00	0,00	0,00	0,00	0,00	0,00

COMUNE DI PEIO

PROVINCIA DI TRENTO

COMPOSIZIONE PER MISSIONI E PROGRAMMI DEL FONDO PLURIENNALE VINCOLATO DELL'ESERCIZIO 2023 DI RIFERIMENTO DEL BILANCIO\*

MISSIONI E PROGRAMMI		Fondo pluriennale vincolato al 31 dicembre dell'esercizio 2022	Spese impegnate negli esercizi precedenti con copertura costituita dal fondo pluriennale vincolato e imputate all'esercizio 2023	Quota del fondo pluriennale vincolato al 31 dicembre dell'esercizio 2022, non destinata ad essere utilizzata nell'esercizio 2023 e rinvia all'esercizio 2024 e successivi	Spese che si prevede di impegnare nell'esercizio N, con copertura costituita dal fondo pluriennale vincolato con imputazione agli esercizi:				Fondo pluriennale vincolato al 31 dicembre dell'esercizio 2023
					2024	2025	Anni successivi	Imputazione non ancora definita	
		(a)	(b)	(c) = (a) - (b)	(d)	(e)	(f)	(g)	(h) = (c) + (d) + (e) + (f) + (g)
11	MISSIONE 11 Soccorso civile								
02	Interventi a seguito di calamità naturali	0,00	0,00	0,00	0,00	0,00	0,00	0,00	0,00
	TOTALE MISSIONE 11 Soccorso civile	0,00	0,00	0,00	0,00	0,00	0,00	0,00	0,00



COMUNE DI PEIO

PROVINCIA DI TRENTO

COMPOSIZIONE PER MISSIONI E PROGRAMMI DEL FONDO PLURIENNALE VINCOLATO DELL'ESERCIZIO 2023 DI RIFERIMENTO DEL BILANCIO\*

MISSIONI E PROGRAMMI		Fondo pluriennale vincolato al 31 dicembre dell'esercizio 2022	Spese impegnate negli esercizi precedenti con copertura costituita dal fondo pluriennale vincolato e imputate all'esercizio 2023	Quota del fondo pluriennale vincolato al 31 dicembre dell'esercizio 2022, non destinata ad essere utilizzata nell'esercizio 2023 e rinviata all'esercizio 2024 e successivi	Spese che si prevede di impegnare nell'esercizio N, con copertura costituita dal fondo pluriennale vincolato con imputazione agli esercizi:				Fondo pluriennale vincolato al 31 dicembre dell'esercizio 2023
					2024	2025	Anni successivi	Imputazione non ancora definita	
		(a)	(b)	(c) = (a) - (b)	(d)	(e)	(f)	(g)	(h) = (c) + (d) + (e) + (f) + (g)
12	MISSIONE 12 Diritti sociali, politiche sociali e famiglia								
03	Interventi per gli anziani	0,00	0,00	0,00	0,00	0,00	0,00	0,00	0,00
	TOTALE MISSIONE 12 Diritti sociali, politiche sociali e famiglia	0,00	0,00	0,00	0,00	0,00	0,00	0,00	0,00

COMUNE DI PEIO

PROVINCIA DI TRENTO

COMPOSIZIONE PER MISSIONI E PROGRAMMI DEL FONDO PLURIENNALE VINCOLATO DELL'ESERCIZIO 2023 DI RIFERIMENTO DEL BILANCIO\*

MISSIONI E PROGRAMMI		Fondo pluriennale vincolato al 31 dicembre dell'esercizio 2022	Spese impegnate negli esercizi precedenti con copertura costituita dal fondo pluriennale vincolato e imputate all'esercizio 2023	Quota del fondo pluriennale vincolato al 31 dicembre dell'esercizio 2022, non destinata ad essere utilizzata nell'esercizio 2023 e rinviata all'esercizio 2024 e successivi	Spese che si prevede di impegnare nell'esercizio N, con copertura costituita dal fondo pluriennale vincolato con imputazione agli esercizi:				Fondo pluriennale vincolato al 31 dicembre dell'esercizio 2023
					2024	2025	Anni successivi	Imputazione non ancora definita	
		(a)	(b)	(c) = (a) - (b)	(d)	(e)	(f)	(g)	(h) = (c) + (d) + (e) + (f) + (g)
14	MISSIONE 14 Sviluppo economico e competitività								
04	Reti e altri servizi di pubblica utilità	1.449.970,00	1.449.970,00	0,00	0,00	0,00	0,00	0,00	0,00
	TOTALE MISSIONE 14 Sviluppo economico e competitività	1.449.970,00	1.449.970,00	0,00	0,00	0,00	0,00	0,00	0,00

COMPOSIZIONE PER MISSIONI E PROGRAMMI DEL FONDO PLURIENNALE VINCOLATO DELL'ESERCIZIO 2023 DI RIFERIMENTO DEL BILANCIO\*

MISSIONI E PROGRAMMI		Fondo pluriennale vincolato al 31 dicembre dell'esercizio 2022	Spese impegnate negli esercizi precedenti con copertura costituita dal fondo pluriennale vincolato e imputate all'esercizio 2023	Quota del fondo pluriennale vincolato al 31 dicembre dell'esercizio 2022, non destinata ad essere utilizzata nell'esercizio 2023 e rinviata all'esercizio 2024 e successivi	Spese che si prevede di impegnare nell'esercizio N, con copertura costituita dal fondo pluriennale vincolato con imputazione agli esercizi:				Fondo pluriennale vincolato al 31 dicembre dell'esercizio 2023
					2024	2025	Anni successivi	Imputazione non ancora definita	
		(a)	(b)	(c) = (a) - (b)	(d)	(e)	(f)	(g)	(h) = (c) + (d) + (e) + (f) + (g)
17	MISSIONE 17 Energia e diversificazione delle fonti energetiche								
01	Fonti energetiche	0,00	0,00	0,00	0,00	0,00	0,00	0,00	0,00
	TOTALE MISSIONE 17 Energia e diversificazione delle fonti energetiche	0,00	0,00	0,00	0,00	0,00	0,00	0,00	0,00
	TOTALE	4.053.879,25	4.053.879,25	0,00	66.500,00	0,00	0,00	0,00	66.500,00

- (a) L'importo "TOTALE" dell'ultima riga corrisponde alla somma delle due voci "Fondo pluriennale di parte corrente" e "Fondo pluriennale in c/capitale" iscritte in entrata del bilancio di previsione dell'esercizio N. In ciascuna riga, in corrispondenza di ciascun programma di spesa, indicare la stima degli impegni che si prevede di assumere alla data del 31 dicembre dell'esercizio in corso di gestione imputati agli esercizi successivi finanziati dal fondo pluriennale vincolato (sono compresi anche gli impegni assunti negli esercizi precedenti con imputazione agli esercizi successivi) o, se tale stima non risulti possibile, l'importo delle previsioni definitive di spesa del fondo pluriennale vincolato del bilancio dell'esercizio in corso di gestione. Se il bilancio di previsione è approvato dopo il 31 dicembre, indicare l'importo degli impegni assunti negli esercizi precedenti con imputazione agli esercizi successivi determinato sulla base di dati di preconsuntivo. Nel bilancio di previsione relativo all'esercizio 2014 tale importo è pari a 0, a meno che il bilancio non sia approvato dopo il riaccertamento straordinario dei residui. In tal caso indicare l'importo del fondo pluriennale vincolato determinato in tale occasione.
- (b) Indicare l'importo presunto alla data del 31 dicembre N-1 delle spese impegnate negli esercizi precedenti all'esercizio N, con copertura costituita dal fondo pluriennale vincolato, imputate all'esercizio N. Nel secondo esercizio di sperimentazione, se il bilancio di previsione è approvato dopo il riaccertamento straordinario dei residui, indicare l'importo degli impegni assunti nell'esercizio precedente con imputazione agli esercizi successivi se finanziati con il fondo pluriennale vincolato + la differenza tra i residui passivi cancellati e reimputati all'esercizio N e i residui attivi cancellati e reimputati all'esercizio N in occasione del riaccertamento straordinario dei residui effettuato con riferimento alla data del 31 dicembre 2012.
- (g) Risulta possibile stanziare nel bilancio di previsione annuale e pluriennale il fondo pluriennale vincolato anche nel caso di investimenti per i quali non risulta motivatamente possibile individuare l'esigibilità della spesa. Le cause che non hanno reso ancora possibile porre in essere la programmazione necessaria per definire il cronoprogramma della spesa sono dettagliatamente indicate nella Nota integrativa al bilancio. In caso di mancato impegno gli stanziamenti di tale colonna vanno in economia.
- (h) Per ciascuna riga, indicare l'importo delle previsioni di spesa relative al fondo pluriennale vincolato stanziate nel bilancio di previsione dell'esercizio N. L'importo della voce "Totale" dell'ultima riga corrisponde al totale del fondo pluriennale stanziato in spesa nel bilancio di previsione dell'esercizio N e alla somma delle prime due voci iscritte in entrata del bilancio di previsione dell'esercizio N+1, al netto della voce "Totale missioni" della colonna (g).

\* Il prospetto è compilato con riferimento a ciascun esercizio considerato nel bilancio. Nel prospetto relativo all'anno N (ad esempio 2014), indicare 2014 al posto di N, 2015 al posto di N+1, etc.

COMPOSIZIONE PER MISSIONI E PROGRAMMI DEL FONDO PLURIENNALE VINCOLATO DELL'ESERCIZIO 2024 DI RIFERIMENTO DEL BILANCIO\*

MISSIONI E PROGRAMMI		Fondo pluriennale vincolato al 31 dicembre dell'esercizio 2023	Spese impegnate negli esercizi precedenti con copertura costituita dal fondo pluriennale vincolato e imputate all'esercizio 2024	Quota del fondo pluriennale vincolato al 31 dicembre dell'esercizio 2023, non destinata ad essere utilizzata nell'esercizio 2024 e rinviata all'esercizio 2025 e successivi	Spese che si prevede di impegnare nell'esercizio N, con copertura costituita dal fondo pluriennale vincolato con imputazione agli esercizi:				Fondo pluriennale vincolato al 31 dicembre dell'esercizio 2024
					2025	2026	Anni successivi	Imputazione non ancora definita	
		(a)	(b)	(c) = (a) - (b)	(d)	(e)	(f)	(g)	(h) = (c) + (d) + (e) + (f) + (g)
01	MISSIONE 1 Servizi istituzionali e generali e di gestione								
02	Segreteria generale	12.500,00	0,00	12.500,00	0,00	0,00	0,00	0,00	12.500,00
03	Gestione economica, finanziaria, programmazione e provveditorato	5.000,00	2.000,00	3.000,00	2.000,00	0,00	0,00	0,00	5.000,00
04	Gestione delle entrate tributarie e servizi fiscali	2.000,00	1.760,00	240,00	1.760,00	0,00	0,00	0,00	2.000,00
05	Gestione dei beni demaniali e patrimoniali	0,00	0,00	0,00	0,00	0,00	0,00	0,00	0,00
06	Ufficio tecnico	6.000,00	0,00	6.000,00	0,00	0,00	0,00	0,00	6.000,00
07	Elezioni e consultazioni popolari - Anagrafe e stato civile	6.000,00	0,00	6.000,00	0,00	0,00	0,00	0,00	6.000,00
10	Risorse umane	17.000,00	0,00	17.000,00	0,00	0,00	0,00	0,00	17.000,00
11	Altri servizi generali	0,00	0,00	0,00	0,00	0,00	0,00	0,00	0,00
	TOTALE MISSIONE 1 Servizi istituzionali e generali e di gestione	48.500,00	3.760,00	44.740,00	3.760,00	0,00	0,00	0,00	48.500,00

COMUNE DI PEIO

PROVINCIA DI TRENTO

COMPOSIZIONE PER MISSIONI E PROGRAMMI DEL FONDO PLURIENNALE VINCOLATO DELL'ESERCIZIO 2024 DI RIFERIMENTO DEL BILANCIO\*

MISSIONI E PROGRAMMI		Fondo pluriennale vincolato al 31 dicembre dell'esercizio 2023	Spese impegnate negli esercizi precedenti con copertura costituita dal fondo pluriennale vincolato e imputate all'esercizio 2024	Quota del fondo pluriennale vincolato al 31 dicembre dell'esercizio 2023, non destinata ad essere utilizzata nell'esercizio 2024 e rinviata all'esercizio 2025 e successivi	Spese che si prevede di impegnare nell'esercizio N, con copertura costituita dal fondo pluriennale vincolato con imputazione agli esercizi:				Fondo pluriennale vincolato al 31 dicembre dell'esercizio 2024
					2025	2026	Anni successivi	Imputazione non ancora definita	
		(a)	(b)	(c) = (a) - (b)	(d)	(e)	(f)	(g)	(h) = (c) + (d) + (e) + (f) + (g)
03	MISSIONE 3 Ordine pubblico e sicurezza								
01	Polizia locale e amministrativa	2.000,00	0,00	2.000,00	0,00	0,00	0,00	0,00	2.000,00
	TOTALE MISSIONE 3 Ordine pubblico e sicurezza	2.000,00	0,00	2.000,00	0,00	0,00	0,00	0,00	2.000,00

COMUNE DI PEIO

PROVINCIA DI TRENTO

COMPOSIZIONE PER MISSIONI E PROGRAMMI DEL FONDO PLURIENNALE VINCOLATO DELL'ESERCIZIO 2024 DI RIFERIMENTO DEL BILANCIO\*

MISSIONI E PROGRAMMI		Fondo pluriennale vincolato al 31 dicembre dell'esercizio 2023	Spese impegnate negli esercizi precedenti con copertura costituita dal fondo pluriennale vincolato e imputate all'esercizio 2024	Quota del fondo pluriennale vincolato al 31 dicembre dell'esercizio 2023, non destinata ad essere utilizzata nell'esercizio 2024 e rinviata all'esercizio 2025 e successivi	Spese che si prevede di impegnare nell'esercizio N, con copertura costituita dal fondo pluriennale vincolato con imputazione agli esercizi:				Fondo pluriennale vincolato al 31 dicembre dell'esercizio 2024
					2025	2026	Anni successivi	Imputazione non ancora definita	
		(a)	(b)	(c) = (a) - (b)	(d)	(e)	(f)	(g)	(h) = (c) + (d) + (e) + (f) + (g)
04	MISSIONE 4 Istruzione e diritto allo studio								
01	Istruzione prescolastica	0,00	0,00	0,00	0,00	0,00	0,00	0,00	0,00
	TOTALE MISSIONE 4 Istruzione e diritto allo studio	0,00	0,00	0,00	0,00	0,00	0,00	0,00	0,00

COMUNE DI PEIO

PROVINCIA DI TRENTO

COMPOSIZIONE PER MISSIONI E PROGRAMMI DEL FONDO PLURIENNALE VINCOLATO DELL'ESERCIZIO 2024 DI RIFERIMENTO DEL BILANCIO\*

MISSIONI E PROGRAMMI		Fondo pluriennale vincolato al 31 dicembre dell'esercizio 2023	Spese impegnate negli esercizi precedenti con copertura costituita dal fondo pluriennale vincolato e imputate all'esercizio 2024	Quota del fondo pluriennale vincolato al 31 dicembre dell'esercizio 2023, non destinata ad essere utilizzata nell'esercizio 2024 e rinviata all'esercizio 2025 e successivi	Spese che si prevede di impegnare nell'esercizio N, con copertura costituita dal fondo pluriennale vincolato con imputazione agli esercizi:				Fondo pluriennale vincolato al 31 dicembre dell'esercizio 2024
					2025	2026	Anni successivi	Imputazione non ancora definita	
		(a)	(b)	(c) = (a) - (b)	(d)	(e)	(f)	(g)	(h) = (c) + (d) + (e) + (f) + (g)
05	MISSIONE 5 Tutela e valorizzazione dei beni e attività culturali								
01	Valorizzazione dei beni di interesse storico.	0,00	0,00	0,00	0,00	0,00	0,00	0,00	0,00
02	Attività culturali e interventi diversi nel settore culturale	4.000,00	0,00	4.000,00	0,00	0,00	0,00	0,00	4.000,00
	TOTALE MISSIONE 5 Tutela e valorizzazione dei beni e attività culturali	4.000,00	0,00	4.000,00	0,00	0,00	0,00	0,00	4.000,00

COMUNE DI PEIO

PROVINCIA DI TRENTO

COMPOSIZIONE PER MISSIONI E PROGRAMMI DEL FONDO PLURIENNALE VINCOLATO DELL'ESERCIZIO 2024 DI RIFERIMENTO DEL BILANCIO\*

MISSIONI E PROGRAMMI		Fondo pluriennale vincolato al 31 dicembre dell'esercizio 2023	Spese impegnate negli esercizi precedenti con copertura costituita dal fondo pluriennale vincolato e imputate all'esercizio 2024	Quota del fondo pluriennale vincolato al 31 dicembre dell'esercizio 2023, non destinata ad essere utilizzata nell'esercizio 2024 e rinviata all'esercizio 2025 e successivi	Spese che si prevede di impegnare nell'esercizio N, con copertura costituita dal fondo pluriennale vincolato con imputazione agli esercizi:				Fondo pluriennale vincolato al 31 dicembre dell'esercizio 2024
					2025	2026	Anni successivi	Imputazione non ancora definita	
		(a)	(b)	(c) = (a) - (b)	(d)	(e)	(f)	(g)	(h) = (c) + (d) + (e) + (f) + (g)
06	MISSIONE 6 Politiche giovanili, sport e tempo libero								
01	Sport e tempo libero	0,00	0,00	0,00	0,00	0,00	0,00	0,00	0,00
	TOTALE MISSIONE 6 Politiche giovanili, sport e tempo libero	0,00	0,00	0,00	0,00	0,00	0,00	0,00	0,00



COMPOSIZIONE PER MISSIONI E PROGRAMMI DEL FONDO PLURIENNALE VINCOLATO DELL'ESERCIZIO 2024 DI RIFERIMENTO DEL BILANCIO\*

MISSIONI E PROGRAMMI		Fondo pluriennale vincolato al 31 dicembre dell'esercizio 2023	Spese impegnate negli esercizi precedenti con copertura costituita dal fondo pluriennale vincolato e imputate all'esercizio 2024	Quota del fondo pluriennale vincolato al 31 dicembre dell'esercizio 2023, non destinata ad essere utilizzata nell'esercizio 2024 e rinviata all'esercizio 2025 e successivi	Spese che si prevede di impegnare nell'esercizio N, con copertura costituita dal fondo pluriennale vincolato con imputazione agli esercizi:				Fondo pluriennale vincolato al 31 dicembre dell'esercizio 2024
					2025	2026	Anni successivi	Imputazione non ancora definita	
		(a)	(b)	(c) = (a) - (b)	(d)	(e)	(f)	(g)	(h) = (c) + (d) + (e) + (f) + (g)
07	MISSIONE 7 Turismo								
01	Sviluppo e valorizzazione del turismo	0,00	0,00	0,00	0,00	0,00	0,00	0,00	0,00
	TOTALE MISSIONE 7 Turismo	0,00	0,00	0,00	0,00	0,00	0,00	0,00	0,00

COMUNE DI PEIO

PROVINCIA DI TRENTO

COMPOSIZIONE PER MISSIONI E PROGRAMMI DEL FONDO PLURIENNALE VINCOLATO DELL'ESERCIZIO 2024 DI RIFERIMENTO DEL BILANCIO\*

MISSIONI E PROGRAMMI		Fondo pluriennale vincolato al 31 dicembre dell'esercizio 2023	Spese impegnate negli esercizi precedenti con copertura costituita dal fondo pluriennale vincolato e imputate all'esercizio 2024	Quota del fondo pluriennale vincolato al 31 dicembre dell'esercizio 2023, non destinata ad essere utilizzata nell'esercizio 2024 e rinviata all'esercizio 2025 e successivi	Spese che si prevede di impegnare nell'esercizio N, con copertura costituita dal fondo pluriennale vincolato con imputazione agli esercizi:				Fondo pluriennale vincolato al 31 dicembre dell'esercizio 2024
					2025	2026	Anni successivi	Imputazione non ancora definita	
		(a)	(b)	(c) = (a) - (b)	(d)	(e)	(f)	(g)	(h) = (c) + (d) + (e) + (f) + (g)
08	MISSIONE 8 Assetto del territorio ed edilizia abitativa								
01	Urbanistica e assetto del territorio	12.000,00	0,00	12.000,00	0,00	0,00	0,00	0,00	12.000,00
	TOTALE MISSIONE 8 Assetto del territorio ed edilizia abitativa	12.000,00	0,00	12.000,00	0,00	0,00	0,00	0,00	12.000,00

COMUNE DI PEIO

PROVINCIA DI TRENTO

COMPOSIZIONE PER MISSIONI E PROGRAMMI DEL FONDO PLURIENNALE VINCOLATO DELL'ESERCIZIO 2024 DI RIFERIMENTO DEL BILANCIO\*

MISSIONI E PROGRAMMI		Fondo pluriennale vincolato al 31 dicembre dell'esercizio 2023	Spese impegnate negli esercizi precedenti con copertura costituita dal fondo pluriennale vincolato e imputate all'esercizio 2024	Quota del fondo pluriennale vincolato al 31 dicembre dell'esercizio 2023, non destinata ad essere utilizzata nell'esercizio 2024 e rinviata all'esercizio 2025 e successivi	Spese che si prevede di impegnare nell'esercizio N, con copertura costituita dal fondo pluriennale vincolato con imputazione agli esercizi:				Fondo pluriennale vincolato al 31 dicembre dell'esercizio 2024
					2025	2026	Anni successivi	Imputazione non ancora definita	
		(a)	(b)	(c) = (a) - (b)	(d)	(e)	(f)	(g)	(h) = (c) + (d) + (e) + (f) + (g)
09	MISSIONE 9 Sviluppo sostenibile e tutela del territorio e dell'ambiente								
02	Tutela, valorizzazione e recupero ambientale	0,00	0,00	0,00	0,00	0,00	0,00	0,00	0,00
03	Rifiuti	0,00	0,00	0,00	0,00	0,00	0,00	0,00	0,00
04	Servizio idrico integrato	0,00	0,00	0,00	0,00	0,00	0,00	0,00	0,00
05	Aree protette, parchi naturali, protezione naturalistica e forestazione	0,00	0,00	0,00	0,00	0,00	0,00	0,00	0,00
07	Sviluppo sostenibile territorio montano piccoli Comuni	0,00	0,00	0,00	0,00	0,00	0,00	0,00	0,00
	TOTALE MISSIONE 9 Sviluppo sostenibile e tutela del territorio e dell'ambiente	0,00	0,00	0,00	0,00	0,00	0,00	0,00	0,00

COMUNE DI PEIO

PROVINCIA DI TRENTO

COMPOSIZIONE PER MISSIONI E PROGRAMMI DEL FONDO PLURIENNALE VINCOLATO DELL'ESERCIZIO 2024 DI RIFERIMENTO DEL BILANCIO\*

MISSIONI E PROGRAMMI		Fondo pluriennale vincolato al 31 dicembre dell'esercizio 2023	Spese impegnate negli esercizi precedenti con copertura costituita dal fondo pluriennale vincolato e imputate all'esercizio 2024	Quota del fondo pluriennale vincolato al 31 dicembre dell'esercizio 2023, non destinata ad essere utilizzata nell'esercizio 2024 e rinviata all'esercizio 2025 e successivi	Spese che si prevede di impegnare nell'esercizio N, con copertura costituita dal fondo pluriennale vincolato con imputazione agli esercizi:				Fondo pluriennale vincolato al 31 dicembre dell'esercizio 2024
					2025	2026	Anni successivi	Imputazione non ancora definita	
		(a)	(b)	(c) = (a) - (b)	(d)	(e)	(f)	(g)	(h) = (c) + (d) + (e) + (f) + (g)
10	MISSIONE 10 Trasporti e diritto alla mobilità								
05	Viabilità e infrastrutture stradali	0,00	0,00	0,00	0,00	0,00	0,00	0,00	0,00
	TOTALE MISSIONE 10 Trasporti e diritto alla mobilità	0,00	0,00	0,00	0,00	0,00	0,00	0,00	0,00

COMPOSIZIONE PER MISSIONI E PROGRAMMI DEL FONDO PLURIENNALE VINCOLATO DELL'ESERCIZIO 2024 DI RIFERIMENTO DEL BILANCIO\*

MISSIONI E PROGRAMMI		Fondo pluriennale vincolato al 31 dicembre dell'esercizio 2023	Spese impegnate negli esercizi precedenti con copertura costituita dal fondo pluriennale vincolato e imputate all'esercizio 2024	Quota del fondo pluriennale vincolato al 31 dicembre dell'esercizio 2023, non destinata ad essere utilizzata nell'esercizio 2024 e rinviata all'esercizio 2025 e successivi	Spese che si prevede di impegnare nell'esercizio N, con copertura costituita dal fondo pluriennale vincolato con imputazione agli esercizi:				Fondo pluriennale vincolato al 31 dicembre dell'esercizio 2024
					2025	2026	Anni successivi	Imputazione non ancora definita	
		(a)	(b)	(c) = (a) - (b)	(d)	(e)	(f)	(g)	(h) = (c) + (d) + (e) + (f) + (g)
11	MISSIONE 11 Soccorso civile								
02	Interventi a seguito di calamità naturali	0,00	0,00	0,00	0,00	0,00	0,00	0,00	0,00
	TOTALE MISSIONE 11 Soccorso civile	0,00	0,00	0,00	0,00	0,00	0,00	0,00	0,00

COMPOSIZIONE PER MISSIONI E PROGRAMMI DEL FONDO PLURIENNALE VINCOLATO DELL'ESERCIZIO 2024 DI RIFERIMENTO DEL BILANCIO\*

MISSIONI E PROGRAMMI		Fondo pluriennale vincolato al 31 dicembre dell'esercizio 2023	Spese impegnate negli esercizi precedenti con copertura costituita dal fondo pluriennale vincolato e imputate all'esercizio 2024	Quota del fondo pluriennale vincolato al 31 dicembre dell'esercizio 2023, non destinata ad essere utilizzata nell'esercizio 2024 e rinviata all'esercizio 2025 e successivi	Spese che si prevede di impegnare nell'esercizio N, con copertura costituita dal fondo pluriennale vincolato con imputazione agli esercizi:				Fondo pluriennale vincolato al 31 dicembre dell'esercizio 2024
					2025	2026	Anni successivi	Imputazione non ancora definita	
		(a)	(b)	(c) = (a) - (b)	(d)	(e)	(f)	(g)	(h) = (c) + (d) + (e) + (f) + (g)
12	MISSIONE 12 Diritti sociali, politiche sociali e famiglia								
03	Interventi per gli anziani	0,00	0,00	0,00	0,00	0,00	0,00	0,00	0,00
	TOTALE MISSIONE 12 Diritti sociali, politiche sociali e famiglia	0,00	0,00	0,00	0,00	0,00	0,00	0,00	0,00

COMPOSIZIONE PER MISSIONI E PROGRAMMI DEL FONDO PLURIENNALE VINCOLATO DELL'ESERCIZIO 2024 DI RIFERIMENTO DEL BILANCIO\*

MISSIONI E PROGRAMMI		Fondo pluriennale vincolato al 31 dicembre dell'esercizio 2023	Spese impegnate negli esercizi precedenti con copertura costituita dal fondo pluriennale vincolato e imputate all'esercizio 2024	Quota del fondo pluriennale vincolato al 31 dicembre dell'esercizio 2023, non destinata ad essere utilizzata nell'esercizio 2024 e rinviata all'esercizio 2025 e successivi	Spese che si prevede di impegnare nell'esercizio N, con copertura costituita dal fondo pluriennale vincolato con imputazione agli esercizi:				Fondo pluriennale vincolato al 31 dicembre dell'esercizio 2024
					2025	2026	Anni successivi	Imputazione non ancora definita	
		(a)	(b)	(c) = (a) - (b)	(d)	(e)	(f)	(g)	(h) = (c) + (d) + (e) + (f) + (g)
14	MISSIONE 14 Sviluppo economico e competitività								
04	Reti e altri servizi di pubblica utilità	0,00	0,00	0,00	0,00	0,00	0,00	0,00	0,00
	TOTALE MISSIONE 14 Sviluppo economico e competitività	0,00	0,00	0,00	0,00	0,00	0,00	0,00	0,00

COMPOSIZIONE PER MISSIONI E PROGRAMMI DEL FONDO PLURIENNALE VINCOLATO DELL'ESERCIZIO 2024 DI RIFERIMENTO DEL BILANCIO\*

MISSIONI E PROGRAMMI		Fondo pluriennale vincolato al 31 dicembre dell'esercizio 2023	Spese impegnate negli esercizi precedenti con copertura costituita dal fondo pluriennale vincolato e imputate all'esercizio 2024	Quota del fondo pluriennale vincolato al 31 dicembre dell'esercizio 2023, non destinata ad essere utilizzata nell'esercizio 2024 e rinviata all'esercizio 2025 e successivi	Spese che si prevede di impegnare nell'esercizio N, con copertura costituita dal fondo pluriennale vincolato con imputazione agli esercizi:				Fondo pluriennale vincolato al 31 dicembre dell'esercizio 2024
					2025	2026	Anni successivi	Imputazione non ancora definita	
		(a)	(b)	(c) = (a) - (b)	(d)	(e)	(f)	(g)	(h) = (c) + (d) + (e) + (f) + (g)
17	MISSIONE 17 Energia e diversificazione delle fonti energetiche								
01	Fonti energetiche	0,00	0,00	0,00	0,00	0,00	0,00	0,00	0,00
	TOTALE MISSIONE 17 Energia e diversificazione delle fonti energetiche	0,00	0,00	0,00	0,00	0,00	0,00	0,00	0,00
	TOTALE	66.500,00	3.760,00	62.740,00	3.760,00	0,00	0,00	0,00	66.500,00

- (a) L'importo "TOTALE" dell'ultima riga corrisponde alla somma delle due voci "Fondo pluriennale di parte corrente" e "Fondo pluriennale in c/capitale" iscritte in entrata del bilancio di previsione dell'esercizio N. In ciascuna riga, in corrispondenza di ciascun programma di spesa, indicare la stima degli impegni che si prevede di assumere alla data del 31 dicembre dell'esercizio in corso di gestione imputati agli esercizi successivi finanziati dal fondo pluriennale vincolato (sono compresi anche gli impegni assunti negli esercizi precedenti con imputazione agli esercizi successivi) o, se tale stima non risulti possibile, l'importo delle previsioni definitive di spesa del fondo pluriennale vincolato del bilancio dell'esercizio in corso di gestione. Se il bilancio di previsione è approvato dopo il 31 dicembre, indicare l'importo degli impegni assunti negli esercizi precedenti con imputazione agli esercizi successivi determinato sulla base di dati di preconsuntivo. Nel bilancio di previsione relativo all'esercizio 2014 tale importo è pari a 0, a meno che il bilancio non sia approvato dopo il riaccertamento straordinario dei residui. In tal caso indicare l'importo del fondo pluriennale vincolato determinato in tale occasione.
- (b) Indicare l'importo presunto alla data del 31 dicembre N-1 delle spese impegnate negli esercizi precedenti all'esercizio N, con copertura costituita dal fondo pluriennale vincolato, imputate all'esercizio N. Nel secondo esercizio di sperimentazione, se il bilancio di previsione è approvato dopo il riaccertamento straordinario dei residui, indicare l'importo degli impegni assunti nell'esercizio precedente con imputazione agli esercizi successivi se finanziati con il fondo pluriennale vincolato + la differenza tra i residui passivi cancellati e reimputati all'esercizio N e i residui attivi cancellati e reimputati all'esercizio N in occasione del riaccertamento straordinario dei residui effettuato con riferimento alla data del 31 dicembre 2012.
- (g) Risulta possibile stanziare nel bilancio di previsione annuale e pluriennale il fondo pluriennale vincolato anche nel caso di investimenti per i quali non risulta motivatamente possibile individuare l'esigibilità della spesa. Le cause che non hanno reso ancora possibile porre in essere la programmazione necessaria per definire il cronoprogramma della spesa sono dettagliatamente indicate nella Nota integrativa al bilancio. In caso di mancato impegno gli stanziamenti di tale colonna vanno in economia.
- (h) Per ciascuna riga, indicare l'importo delle previsioni di spesa relative al fondo pluriennale vincolato stanziate nel bilancio di previsione dell'esercizio N. L'importo della voce "Totale" dell'ultima riga corrisponde al totale del fondo pluriennale stanziato in spesa nel bilancio di previsione dell'esercizio N e alla somma delle prime due voci iscritte in entrata del bilancio di previsione dell'esercizio N+1, al netto della voce "Totale missioni" della colonna (g).

\* Il prospetto è compilato con riferimento a ciascun esercizio considerato nel bilancio. Nel prospetto relativo all'anno N (ad esempio 2014), indicare 2014 al posto di N, 2015 al posto di N+1, etc.



COMUNE DI PEIO

PROVINCIA DI TRENTO

COMPOSIZIONE PER MISSIONI E PROGRAMMI DEL FONDO PLURIENNALE VINCOLATO DELL'ESERCIZIO 2025 DI RIFERIMENTO DEL BILANCIO\*

MISSIONI E PROGRAMMI		Fondo pluriennale vincolato al 31 dicembre dell'esercizio 2024	Spese impegnate negli esercizi precedenti con copertura costituita dal fondo pluriennale vincolato e imputate all'esercizio 2025	Quota del fondo pluriennale vincolato al 31 dicembre dell'esercizio 2024, non destinata ad essere utilizzata nell'esercizio 2025 e rinviata all'esercizio 2026 e successivi	Spese che si prevede di impegnare nell'esercizio N, con copertura costituita dal fondo pluriennale vincolato con imputazione agli esercizi:				Fondo pluriennale vincolato al 31 dicembre dell'esercizio 2025
					2026	2027	Anni successivi	Imputazione non ancora definita	
		(a)	(b)	(c) = (a) - (b)	(d)	(e)	(f)	(g)	(h) = (c) + (d) + (e) + (f) + (g)
01	MISSIONE 1 Servizi istituzionali e generali e di gestione								
02	Segreteria generale	12.500,00	0,00	12.500,00	0,00	0,00	0,00	0,00	12.500,00
03	Gestione economica, finanziaria, programmazione e provveditorato	5.000,00	0,00	5.000,00	0,00	0,00	0,00	0,00	5.000,00
04	Gestione delle entrate tributarie e servizi fiscali	2.000,00	0,00	2.000,00	0,00	0,00	0,00	0,00	2.000,00
05	Gestione dei beni demaniali e patrimoniali	0,00	0,00	0,00	0,00	0,00	0,00	0,00	0,00
06	Ufficio tecnico	6.000,00	0,00	6.000,00	0,00	0,00	0,00	0,00	6.000,00
07	Elezioni e consultazioni popolari - Anagrafe e stato civile	6.000,00	0,00	6.000,00	0,00	0,00	0,00	0,00	6.000,00
10	Risorse umane	17.000,00	0,00	17.000,00	0,00	0,00	0,00	0,00	17.000,00
11	Altri servizi generali	0,00	0,00	0,00	0,00	0,00	0,00	0,00	0,00
	TOTALE MISSIONE 1 Servizi istituzionali e generali e di gestione	48.500,00	0,00	48.500,00	0,00	0,00	0,00	0,00	48.500,00

COMUNE DI PEIO

PROVINCIA DI TRENTO

COMPOSIZIONE PER MISSIONI E PROGRAMMI DEL FONDO PLURIENNALE VINCOLATO DELL'ESERCIZIO 2025 DI RIFERIMENTO DEL BILANCIO\*

MISSIONI E PROGRAMMI		Fondo pluriennale vincolato al 31 dicembre dell'esercizio 2024	Spese impegnate negli esercizi precedenti con copertura costituita dal fondo pluriennale vincolato e imputate all'esercizio 2025	Quota del fondo pluriennale vincolato al 31 dicembre dell'esercizio 2024, non destinata ad essere utilizzata nell'esercizio 2025 e rinviata all'esercizio 2026 e successivi	Spese che si prevede di impegnare nell'esercizio N, con copertura costituita dal fondo pluriennale vincolato con imputazione agli esercizi:				Fondo pluriennale vincolato al 31 dicembre dell'esercizio 2025
					2026	2027	Anni successivi	Imputazione non ancora definita	
		(a)	(b)	(c) = (a) - (b)	(d)	(e)	(f)	(g)	(h) = (c) + (d) + (e) + (f) + (g)
03	MISSIONE 3 Ordine pubblico e sicurezza								
01	Polizia locale e amministrativa	2.000,00	0,00	2.000,00	0,00	0,00	0,00	0,00	2.000,00
	TOTALE MISSIONE 3 Ordine pubblico e sicurezza	2.000,00	0,00	2.000,00	0,00	0,00	0,00	0,00	2.000,00

COMUNE DI PEIO

PROVINCIA DI TRENTO

COMPOSIZIONE PER MISSIONI E PROGRAMMI DEL FONDO PLURIENNALE VINCOLATO DELL'ESERCIZIO 2025 DI RIFERIMENTO DEL BILANCIO\*

MISSIONI E PROGRAMMI		Fondo pluriennale vincolato al 31 dicembre dell'esercizio 2024	Spese impegnate negli esercizi precedenti con copertura costituita dal fondo pluriennale vincolato e imputate all'esercizio 2025	Quota del fondo pluriennale vincolato al 31 dicembre dell'esercizio 2024, non destinata ad essere utilizzata nell'esercizio 2025 e rinviata all'esercizio 2026 e successivi	Spese che si prevede di impegnare nell'esercizio N, con copertura costituita dal fondo pluriennale vincolato con imputazione agli esercizi:				Fondo pluriennale vincolato al 31 dicembre dell'esercizio 2025
					2026	2027	Anni successivi	Imputazione non ancora definita	
		(a)	(b)	(c) = (a) - (b)	(d)	(e)	(f)	(g)	(h) = (c) + (d) + (e) + (f) + (g)
04	MISSIONE 4 Istruzione e diritto allo studio								
01	Istruzione prescolastica	0,00	0,00	0,00	0,00	0,00	0,00	0,00	0,00
	TOTALE MISSIONE 4 Istruzione e diritto allo studio	0,00	0,00	0,00	0,00	0,00	0,00	0,00	0,00

COMPOSIZIONE PER MISSIONI E PROGRAMMI DEL FONDO PLURIENNALE VINCOLATO DELL'ESERCIZIO 2025 DI RIFERIMENTO DEL BILANCIO\*

MISSIONI E PROGRAMMI		Fondo pluriennale vincolato al 31 dicembre dell'esercizio 2024	Spese impegnate negli esercizi precedenti con copertura costituita dal fondo pluriennale vincolato e imputate all'esercizio 2025	Quota del fondo pluriennale vincolato al 31 dicembre dell'esercizio 2024, non destinata ad essere utilizzata nell'esercizio 2025 e rinviata all'esercizio 2026 e successivi	Spese che si prevede di impegnare nell'esercizio N, con copertura costituita dal fondo pluriennale vincolato con imputazione agli esercizi:				Fondo pluriennale vincolato al 31 dicembre dell'esercizio 2025
					2026	2027	Anni successivi	Imputazione non ancora definita	
		(a)	(b)	(c) = (a) - (b)	(d)	(e)	(f)	(g)	(h) = (c) + (d) + (e) + (f) + (g)
05	MISSIONE 5 Tutela e valorizzazione dei beni e attività culturali								
01	Valorizzazione dei beni di interesse storico.	0,00	0,00	0,00	0,00	0,00	0,00	0,00	0,00
02	Attività culturali e interventi diversi nel settore culturale	4.000,00	0,00	4.000,00	0,00	0,00	0,00	0,00	4.000,00
	TOTALE MISSIONE 5 Tutela e valorizzazione dei beni e attività culturali	4.000,00	0,00	4.000,00	0,00	0,00	0,00	0,00	4.000,00

COMUNE DI PEIO

PROVINCIA DI TRENTO

COMPOSIZIONE PER MISSIONI E PROGRAMMI DEL FONDO PLURIENNALE VINCOLATO DELL'ESERCIZIO 2025 DI RIFERIMENTO DEL BILANCIO\*

MISSIONI E PROGRAMMI		Fondo pluriennale vincolato al 31 dicembre dell'esercizio 2024	Spese impegnate negli esercizi precedenti con copertura costituita dal fondo pluriennale vincolato e imputate all'esercizio 2025	Quota del fondo pluriennale vincolato al 31 dicembre dell'esercizio 2024, non destinata ad essere utilizzata nell'esercizio 2025 e rinviata all'esercizio 2026 e successivi	Spese che si prevede di impegnare nell'esercizio N, con copertura costituita dal fondo pluriennale vincolato con imputazione agli esercizi:				Fondo pluriennale vincolato al 31 dicembre dell'esercizio 2025
					2026	2027	Anni successivi	Imputazione non ancora definita	
		(a)	(b)	(c) = (a) - (b)	(d)	(e)	(f)	(g)	(h) = (c) + (d) + (e) + (f) + (g)
06	MISSIONE 6 Politiche giovanili, sport e tempo libero								
01	Sport e tempo libero	0,00	0,00	0,00	0,00	0,00	0,00	0,00	0,00
	TOTALE MISSIONE 6 Politiche giovanili, sport e tempo libero	0,00	0,00	0,00	0,00	0,00	0,00	0,00	0,00

COMUNE DI PEIO

PROVINCIA DI TRENTO

COMPOSIZIONE PER MISSIONI E PROGRAMMI DEL FONDO PLURIENNALE VINCOLATO DELL'ESERCIZIO 2025 DI RIFERIMENTO DEL BILANCIO\*

MISSIONI E PROGRAMMI		Fondo pluriennale vincolato al 31 dicembre dell'esercizio 2024	Spese impegnate negli esercizi precedenti con copertura costituita dal fondo pluriennale vincolato e imputate all'esercizio 2025	Quota del fondo pluriennale vincolato al 31 dicembre dell'esercizio 2024, non destinata ad essere utilizzata nell'esercizio 2025 e rinvia all'esercizio 2026 e successivi	Spese che si prevede di impegnare nell'esercizio N, con copertura costituita dal fondo pluriennale vincolato con imputazione agli esercizi:				Fondo pluriennale vincolato al 31 dicembre dell'esercizio 2025
					2026	2027	Anni successivi	Imputazione non ancora definita	
		(a)	(b)	(c) = (a) - (b)	(d)	(e)	(f)	(g)	(h) = (c) + (d) + (e) + (f) + (g)
07	MISSIONE 7 Turismo								
01	Sviluppo e valorizzazione del turismo	0,00	0,00	0,00	0,00	0,00	0,00	0,00	0,00
	TOTALE MISSIONE 7 Turismo	0,00	0,00	0,00	0,00	0,00	0,00	0,00	0,00

COMUNE DI PEIO

PROVINCIA DI TRENTO

COMPOSIZIONE PER MISSIONI E PROGRAMMI DEL FONDO PLURIENNALE VINCOLATO DELL'ESERCIZIO 2025 DI RIFERIMENTO DEL BILANCIO\*

MISSIONI E PROGRAMMI		Fondo pluriennale vincolato al 31 dicembre dell'esercizio 2024	Spese impegnate negli esercizi precedenti con copertura costituita dal fondo pluriennale vincolato e imputate all'esercizio 2025	Quota del fondo pluriennale vincolato al 31 dicembre dell'esercizio 2024, non destinata ad essere utilizzata nell'esercizio 2025 e rinviata all'esercizio 2026 e successivi	Spese che si prevede di impegnare nell'esercizio N, con copertura costituita dal fondo pluriennale vincolato con imputazione agli esercizi:				Fondo pluriennale vincolato al 31 dicembre dell'esercizio 2025
					2026	2027	Anni successivi	Imputazione non ancora definita	
		(a)	(b)	(c) = (a) - (b)	(d)	(e)	(f)	(g)	(h) = (c) + (d) + (e) + (f) + (g)
08	MISSIONE 8 Assetto del territorio ed edilizia abitativa								
01	Urbanistica e assetto del territorio	12.000,00	0,00	12.000,00	0,00	0,00	0,00	0,00	12.000,00
	TOTALE MISSIONE 8 Assetto del territorio ed edilizia abitativa	12.000,00	0,00	12.000,00	0,00	0,00	0,00	0,00	12.000,00

COMUNE DI PEIO

PROVINCIA DI TRENTO

COMPOSIZIONE PER MISSIONI E PROGRAMMI DEL FONDO PLURIENNALE VINCOLATO DELL'ESERCIZIO 2025 DI RIFERIMENTO DEL BILANCIO\*

MISSIONI E PROGRAMMI		Fondo pluriennale vincolato al 31 dicembre dell'esercizio 2024	Spese impegnate negli esercizi precedenti con copertura costituita dal fondo pluriennale vincolato e imputate all'esercizio 2025	Quota del fondo pluriennale vincolato al 31 dicembre dell'esercizio 2024, non destinata ad essere utilizzata nell'esercizio 2025 e rinviata all'esercizio 2026 e successivi	Spese che si prevede di impegnare nell'esercizio N, con copertura costituita dal fondo pluriennale vincolato con imputazione agli esercizi:				Fondo pluriennale vincolato al 31 dicembre dell'esercizio 2025
					2026	2027	Anni successivi	Imputazione non ancora definita	
		(a)	(b)	(c) = (a) - (b)	(d)	(e)	(f)	(g)	(h) = (c) + (d) + (e) + (f) + (g)
09	MISSIONE 9 Sviluppo sostenibile e tutela del territorio e dell'ambiente								
02	Tutela, valorizzazione e recupero ambientale	0,00	0,00	0,00	0,00	0,00	0,00	0,00	0,00
03	Rifiuti	0,00	0,00	0,00	0,00	0,00	0,00	0,00	0,00
04	Servizio idrico integrato	0,00	0,00	0,00	0,00	0,00	0,00	0,00	0,00
05	Aree protette, parchi naturali, protezione naturalistica e forestazione	0,00	0,00	0,00	0,00	0,00	0,00	0,00	0,00
07	Sviluppo sostenibile territorio montano piccoli Comuni	0,00	0,00	0,00	0,00	0,00	0,00	0,00	0,00
	TOTALE MISSIONE 9 Sviluppo sostenibile e tutela del territorio e dell'ambiente	0,00	0,00	0,00	0,00	0,00	0,00	0,00	0,00



COMUNE DI PEIO

PROVINCIA DI TRENTO

COMPOSIZIONE PER MISSIONI E PROGRAMMI DEL FONDO PLURIENNALE VINCOLATO DELL'ESERCIZIO 2025 DI RIFERIMENTO DEL BILANCIO\*

MISSIONI E PROGRAMMI		Fondo pluriennale vincolato al 31 dicembre dell'esercizio 2024	Spese impegnate negli esercizi precedenti con copertura costituita dal fondo pluriennale vincolato e imputate all'esercizio 2025	Quota del fondo pluriennale vincolato al 31 dicembre dell'esercizio 2024, non destinata ad essere utilizzata nell'esercizio 2025 e rinviata all'esercizio 2026 e successivi	Spese che si prevede di impegnare nell'esercizio N, con copertura costituita dal fondo pluriennale vincolato con imputazione agli esercizi:				Fondo pluriennale vincolato al 31 dicembre dell'esercizio 2025
					2026	2027	Anni successivi	Imputazione non ancora definita	
		(a)	(b)	(c) = (a) - (b)	(d)	(e)	(f)	(g)	(h) = (c) + (d) + (e) + (f) + (g)
10	MISSIONE 10 Trasporti e diritto alla mobilità								
05	Viabilità e infrastrutture stradali	0,00	0,00	0,00	0,00	0,00	0,00	0,00	0,00
	TOTALE MISSIONE 10 Trasporti e diritto alla mobilità	0,00	0,00	0,00	0,00	0,00	0,00	0,00	0,00

COMUNE DI PEIO

PROVINCIA DI TRENTO

COMPOSIZIONE PER MISSIONI E PROGRAMMI DEL FONDO PLURIENNALE VINCOLATO DELL'ESERCIZIO 2025 DI RIFERIMENTO DEL BILANCIO\*

MISSIONI E PROGRAMMI		Fondo pluriennale vincolato al 31 dicembre dell'esercizio 2024	Spese impegnate negli esercizi precedenti con copertura costituita dal fondo pluriennale vincolato e imputate all'esercizio 2025	Quota del fondo pluriennale vincolato al 31 dicembre dell'esercizio 2024, non destinata ad essere utilizzata nell'esercizio 2025 e rinviata all'esercizio 2026 e successivi	Spese che si prevede di impegnare nell'esercizio N, con copertura costituita dal fondo pluriennale vincolato con imputazione agli esercizi:				Fondo pluriennale vincolato al 31 dicembre dell'esercizio 2025
					2026	2027	Anni successivi	Imputazione non ancora definita	
		(a)	(b)	(c) = (a) - (b)	(d)	(e)	(f)	(g)	(h) = (c) + (d) + (e) + (f) + (g)
11	MISSIONE 11 Soccorso civile								
02	Interventi a seguito di calamità naturali	0,00	0,00	0,00	0,00	0,00	0,00	0,00	0,00
	TOTALE MISSIONE 11 Soccorso civile	0,00	0,00	0,00	0,00	0,00	0,00	0,00	0,00

COMUNE DI PEIO

PROVINCIA DI TRENTO

COMPOSIZIONE PER MISSIONI E PROGRAMMI DEL FONDO PLURIENNALE VINCOLATO DELL'ESERCIZIO 2025 DI RIFERIMENTO DEL BILANCIO\*

MISSIONI E PROGRAMMI		Fondo pluriennale vincolato al 31 dicembre dell'esercizio 2024	Spese impegnate negli esercizi precedenti con copertura costituita dal fondo pluriennale vincolato e imputate all'esercizio 2025	Quota del fondo pluriennale vincolato al 31 dicembre dell'esercizio 2024, non destinata ad essere utilizzata nell'esercizio 2025 e rinviata all'esercizio 2026 e successivi	Spese che si prevede di impegnare nell'esercizio N, con copertura costituita dal fondo pluriennale vincolato con imputazione agli esercizi:				Fondo pluriennale vincolato al 31 dicembre dell'esercizio 2025
					2026	2027	Anni successivi	Imputazione non ancora definita	
		(a)	(b)	(c) = (a) - (b)	(d)	(e)	(f)	(g)	(h) = (c) + (d) + (e) + (f) + (g)
12	MISSIONE 12 Diritti sociali, politiche sociali e famiglia								
03	Interventi per gli anziani	0,00	0,00	0,00	0,00	0,00	0,00	0,00	0,00
	TOTALE MISSIONE 12 Diritti sociali, politiche sociali e famiglia	0,00	0,00	0,00	0,00	0,00	0,00	0,00	0,00

COMUNE DI PEIO

PROVINCIA DI TRENTO

COMPOSIZIONE PER MISSIONI E PROGRAMMI DEL FONDO PLURIENNALE VINCOLATO DELL'ESERCIZIO 2025 DI RIFERIMENTO DEL BILANCIO\*

MISSIONI E PROGRAMMI		Fondo pluriennale vincolato al 31 dicembre dell'esercizio 2024	Spese impegnate negli esercizi precedenti con copertura costituita dal fondo pluriennale vincolato e imputate all'esercizio 2025	Quota del fondo pluriennale vincolato al 31 dicembre dell'esercizio 2024, non destinata ad essere utilizzata nell'esercizio 2025 e rinviata all'esercizio 2026 e successivi	Spese che si prevede di impegnare nell'esercizio N, con copertura costituita dal fondo pluriennale vincolato con imputazione agli esercizi:				Fondo pluriennale vincolato al 31 dicembre dell'esercizio 2025
					2026	2027	Anni successivi	Imputazione non ancora definita	
		(a)	(b)	(c) = (a) - (b)	(d)	(e)	(f)	(g)	(h) = (c) + (d) + (e) + (f) + (g)
14	MISSIONE 14 Sviluppo economico e competitività								
04	Reti e altri servizi di pubblica utilità	0,00	0,00	0,00	0,00	0,00	0,00	0,00	0,00
	TOTALE MISSIONE 14 Sviluppo economico e competitività	0,00	0,00	0,00	0,00	0,00	0,00	0,00	0,00

COMPOSIZIONE PER MISSIONI E PROGRAMMI DEL FONDO PLURIENNALE VINCOLATO DELL'ESERCIZIO 2025 DI RIFERIMENTO DEL BILANCIO\*

MISSIONI E PROGRAMMI		Fondo pluriennale vincolato al 31 dicembre dell'esercizio 2024	Spese impegnate negli esercizi precedenti con copertura costituita dal fondo pluriennale vincolato e imputate all'esercizio 2025	Quota del fondo pluriennale vincolato al 31 dicembre dell'esercizio 2024, non destinata ad essere utilizzata nell'esercizio 2025 e rinviata all'esercizio 2026 e successivi	Spese che si prevede di impegnare nell'esercizio N, con copertura costituita dal fondo pluriennale vincolato con imputazione agli esercizi:				Fondo pluriennale vincolato al 31 dicembre dell'esercizio 2025
					2026	2027	Anni successivi	Imputazione non ancora definita	
		(a)	(b)	(c) = (a) - (b)	(d)	(e)	(f)	(g)	(h) = (c) + (d) + (e) + (f) + (g)
17	MISSIONE 17 Energia e diversificazione delle fonti energetiche								
01	Fonti energetiche	0,00	0,00	0,00	0,00	0,00	0,00	0,00	0,00
	TOTALE MISSIONE 17 Energia e diversificazione delle fonti energetiche	0,00	0,00	0,00	0,00	0,00	0,00	0,00	0,00
	TOTALE	66.500,00	0,00	66.500,00	0,00	0,00	0,00	0,00	66.500,00

- (a) L'importo "TOTALE" dell'ultima riga corrisponde alla somma delle due voci "Fondo pluriennale di parte corrente" e "Fondo pluriennale in c/capitale" iscritte in entrata del bilancio di previsione dell'esercizio N. In ciascuna riga, in corrispondenza di ciascun programma di spesa, indicare la stima degli impegni che si prevede di assumere alla data del 31 dicembre dell'esercizio in corso di gestione imputati agli esercizi successivi finanziati dal fondo pluriennale vincolato (sono compresi anche gli impegni assunti negli esercizi precedenti con imputazione agli esercizi successivi) o, se tale stima non risulti possibile, l'importo delle previsioni definitive di spesa del fondo pluriennale vincolato del bilancio dell'esercizio in corso di gestione. Se il bilancio di previsione è approvato dopo il 31 dicembre, indicare l'importo degli impegni assunti negli esercizi precedenti con imputazione agli esercizi successivi determinato sulla base di dati di preconsuntivo. Nel bilancio di previsione relativo all'esercizio 2014 tale importo è pari a 0, a meno che il bilancio non sia approvato dopo il riaccertamento straordinario dei residui. In tal caso indicare l'importo del fondo pluriennale vincolato determinato in tale occasione.
- (b) Indicare l'importo presunto alla data del 31 dicembre N-1 delle spese impegnate negli esercizi precedenti all'esercizio N, con copertura costituita dal fondo pluriennale vincolato, imputate all'esercizio N. Nel secondo esercizio di sperimentazione, se il bilancio di previsione è approvato dopo il riaccertamento straordinario dei residui, indicare l'importo degli impegni assunti nell'esercizio precedente con imputazione agli esercizi successivi se finanziati con il fondo pluriennale vincolato + la differenza tra i residui passivi cancellati e reimputati all'esercizio N e i residui attivi cancellati e reimputati all'esercizio N in occasione del riaccertamento straordinario dei residui effettuato con riferimento alla data del 31 dicembre 2012.
- (g) Risulta possibile stanziare nel bilancio di previsione annuale e pluriennale il fondo pluriennale vincolato anche nel caso di investimenti per i quali non risulta motivatamente possibile individuare l'esigibilità della spesa. Le cause che non hanno reso ancora possibile porre in essere la programmazione necessaria per definire il cronoprogramma della spesa sono dettagliatamente indicate nella Nota integrativa al bilancio. In caso di mancato impegno gli stanziamenti di tale colonna vanno in economia.
- (h) Per ciascuna riga, indicare l'importo delle previsioni di spesa relative al fondo pluriennale vincolato stanziate nel bilancio di previsione dell'esercizio N. L'importo della voce "Totale" dell'ultima riga corrisponde al totale del fondo pluriennale stanziato in spesa nel bilancio di previsione dell'esercizio N e alla somma delle prime due voci iscritte in entrata del bilancio di previsione dell'esercizio N+1, al netto della voce "Totale missioni" della colonna (g).

\* Il prospetto è compilato con riferimento a ciascun esercizio considerato nel bilancio. Nel prospetto relativo all'anno N (ad esempio 2014), indicare 2014 al posto di N, 2015 al posto di N+1, etc.

COMUNE DI PEIO  
FONDO CREDITI DI DUBBIA E DIFFICILE ESAZIONE  
*Esercizio 2023*  
**RIEPILOGO**

voce di entrata	%							%	PREVISIONE FCDDE		
	FONDO (100-%media)	PREVISIONI ENTRATE Anno 2023	IMPORTO MINIMO Fcdde anno 2023 (100%)	PREVISIONI ENTRATE Anno 2024	IMPORTO MINIMO Fcdde anno 2024 (100%)	PREVISIONI ENTRATE Anno 2025	IMPORTO MINIMO Fcdde anno 2025 (100%)	Accantonamento da indicare nell'ultima colonna del prospetto allegato al bilancio	anno 2023	anno 2024	anno 2025
ACQUEDOTTO cap. 405	2,77%	154.000,00	4.265,80	154.000,00	4.265,80	154.000,00	4.265,80		4.266,00	4.266,00	4.266,00
FOGNATURA cap. 411	3,31%	75.400,00	2.495,74	75.400,00	2.495,74	75.400,00	2.495,74		2.496,00	2.496,00	2.496,00
DEPURAZIONE cap. 410	5,89%	200.000,00	11.780,00	200.000,00	11.780,00	200.000,00	11.780,00		11.780,00	11.780,00	11.780,00
MULTE CDS famiglie cap. 350	0,00%	3.000,00	0,00	3.000,00	0,00	3.000,00	0,00		0,00	0,00	0,00
MULTE CDS imprese cap. 354	0,00%	200,00	0,00	200,00	0,00	200,00	0,00		0,00	0,00	0,00
ICI-IMU-IMIS da attività accertamento cap. 11-16-18	11,74%	15.000,00	1.761,00	15.000,00	1.761,00	15.000,00	1.761,00		1.761,00	1.761,00	1.761,00
<b>totale</b>		<b>447.600,00</b>	<b>20.302,54</b>	<b>447.600,00</b>	<b>20.302,54</b>	<b>447.600,00</b>	<b>20.302,54</b>	<b>4,54%</b>	<b>20.303,00</b>	<b>20.303,00</b>	<b>20.303,00</b>

## COMPOSIZIONE DELL'ACCANTONAMENTO AL FONDO CREDITI DI DUBBIA ESIGIBILITA' \*

Anno di bilancio 2023 - Anno di previsione 2023

TIPOLOGIA	DENOMINAZIONE	STANZIAMENTI DI BILANCIO (a)	ACCANTONAMENTO OBBLIGATORIO AL FONDO (b)	ACCANTONAMENTO O EFFETTIVO DI BILANCIO (**) (c)	% di stanziamento accantonato al fondo nel rispetto del principio contabile applicato 3.3 (d) =(c/a)
	<b>ENTRATE CORRENTI DI NATURA TRIBUTARIA E CONTRIBUTIVA</b>				
1010100	Tipologia 101: Imposte, tasse e proventi assimilati	1.495.200,00			
	di cui accertati per cassa sulla base del principio contabile 3.7	0,00			
	Tipologia 101: Imposte, tasse e proventi assimilati non accertati per cassa	1.495.200,00	1.761,00	1.761,00	0,12
1010400	Tipologia 104: Compartecipazioni di tributi	400,00			
1030100	Tipologia 301: Fondi perequativi da Amministrazioni Centrali	0,00			
1030200	Tipologia 302: Fondi perequativi dalla Regione o Provincia autonoma	0,00			
<b>1000000</b>	<b>TOTALE TITOLO 1</b>	<b>1.495.600,00</b>	<b>1.761,00</b>	<b>1.761,00</b>	<b>0,12</b>
	<b>TRASFERIMENTI CORRENTI</b>				
2010100	Tipologia 101: Trasferimenti correnti da Amministrazioni pubbliche	1.090.109,00			
2010200	Tipologia 102: Trasferimenti correnti da Famiglie	0,00			
2010300	Tipologia 103: Trasferimenti correnti da Imprese	500,00			
2010400	Tipologia 104: Trasferimenti correnti da Istituzioni Sociali Private	0,00			
2010500	Tipologia 105: Trasferimenti correnti dall'Unione Europea e dal Resto del Mondo	0,00			
	Trasferimenti correnti dall'Unione Europea	0,00			
	Trasferimenti correnti dal Resto del Mondo	0,00			
<b>2000000</b>	<b>TOTALE TITOLO 2</b>	<b>1.090.609,00</b>			
	<b>ENTRATE EXTRATRIBUTARIE</b>				
3010000	Tipologia 100: Vendita di beni e servizi e proventi derivanti dalla gestione dei beni	4.535.780,00	18.541,54	18.542,00	0,41
3020000	Tipologia 200: Proventi derivanti da attività di controllo e repressione irreg. e illeciti	3.600,00			
3030000	Tipologia 300: Interessi attivi	11.000,00			
3040000	Tipologia 400: Altre entrate da redditi da capitale	225.500,00			
3050000	Tipologia 500: Rimborsi e altre entrate correnti	649.285,00			
<b>3000000</b>	<b>TOTALE TITOLO 3</b>	<b>5.425.165,00</b>	<b>18.541,54</b>	<b>18.542,00</b>	<b>0,34</b>
	<b>ENTRATE IN CONTO CAPITALE</b>				
4010000	Tipologia 100: Tributi in conto capitale	0,00			
4020000	Tipologia 200: Contributi agli investimenti	3.337.608,46			
	Contributi agli investimenti da amministrazioni pubbliche	3.337.608,46			
	Contributi agli investimenti da UE	0,00			
	Tipologia 200: Contributi agli investimenti al netto dei contributi da PA e da UE	0,00			
4030000	Tipologia 300: Altri trasferimenti in conto capitale	0,00			
	Altri trasferimenti in conto capitale da amministrazioni pubbliche	0,00			
	Altri trasferimenti in conto capitale da UE	0,00			
	Tipologia 300: Altri trasferimenti in c/capitale al netto dei trasf. da PA e da UE	0,00			
4040000	Tipologia 400: Entrate da alienazione di beni materiali e immateriali	0,00			
4050000	Tipologia 500: Altre entrate in conto capitale	42.142,00			
<b>4000000</b>	<b>TOTALE TITOLO 4</b>	<b>3.379.750,46</b>			
	<b>ENTRATE DA RIDUZIONE DI ATTIVITA' FINANZIARIE</b>				
5010000	Tipologia 100: Alienazione di attività finanziarie	0,00			
5020000	Tipologia 200: Riscossione crediti di breve termine	0,00			
5030000	Tipologia 300: Riscossione crediti di medio-lungo termine	0,00			
5040000	Tipologia 400: Altre entrate per riduzione di attività finanziarie	0,00			
<b>5000000</b>	<b>TOTALE TITOLO 5</b>	<b>0,00</b>			
	<b>TOTALE GENERALE (***)</b>	<b>11.391.124,46</b>	<b>20.302,54</b>	<b>20.303,00</b>	<b>0,18</b>
	<b>DI CUI FONDO CREDITI DI DUBBIA ESIGIBILITA' DI PARTE CORRENTE (**)</b>	<b>8.011.374,00</b>	<b>20.302,54</b>	<b>20.303,00</b>	<b>0,25</b>
	<b>DI CUI FONDO CREDITI DI DUBBIA ESIGIBILITA' IN C/CAPITALE</b>	<b>3.379.750,46</b>			

TIPOLOGIA	DENOMINAZIONE	STANZIAMENTI DI BILANCIO (a)	ACCANTONAMENTO OBBLIGATORIO AL FONDO (b)	ACCANTONAMENTO EFFETTIVO DI BILANCIO (**)(c)	% di stanziamento accantonato al fondo nel rispetto del principio contabile applicato 3.3 (d)=(c/a)
	<b>ENTRATE CORRENTI DI NATURA TRIBUTARIA E CONTRIBUTIVA</b>				
1010100	Tipologia 101: Imposte, tasse e proventi assimilati	1.515.200,00			
	di cui accertati per cassa sulla base del principio contabile 3.7	0,00			
	Tipologia 101: Imposte, tasse e proventi assimilati non accertati per cassa	1.515.200,00	1.761,00	1.761,00	0,12
1010400	Tipologia 104: Compartecipazioni di tributi	400,00			
1030100	Tipologia 301: Fondi perequativi da Amministrazioni Centrali	0,00			
1030200	Tipologia 302: Fondi perequativi dalla Regione o Provincia autonoma	0,00			
<b>1000000</b>	<b>TOTALE TITOLO 1</b>	<b>1.515.600,00</b>	<b>1.761,00</b>	<b>1.761,00</b>	<b>0,12</b>
	<b>TRASFERIMENTI CORRENTI</b>				
2010100	Tipologia 101: Trasferimenti correnti da Amministrazioni pubbliche	764.313,00			
2010200	Tipologia 102: Trasferimenti correnti da Famiglie	0,00			
2010300	Tipologia 103: Trasferimenti correnti da Imprese	500,00			
2010400	Tipologia 104: Trasferimenti correnti da Istituzioni Sociali Private	0,00			
2010500	Tipologia 105: Trasferimenti correnti dall'Unione Europea e dal Resto del Mondo	0,00			
	Trasferimenti correnti dall'Unione Europea	0,00			
	Trasferimenti correnti dal Resto del Mondo	0,00			
<b>2000000</b>	<b>TOTALE TITOLO 2</b>	<b>764.813,00</b>			
	<b>ENTRATE EXTRATRIBUTARIE</b>				
3010000	Tipologia 100: Vendita di beni e servizi e proventi derivanti dalla gestione dei beni	4.583.880,00	18.541,54	18.542,00	0,40
3020000	Tipologia 200: Proventi derivanti da attività di controllo e repressione irreg. e illeciti	3.600,00			
3030000	Tipologia 300: Interessi attivi	6.000,00			
3040000	Tipologia 400: Altre entrate da redditi da capitale	235.500,00			
3050000	Tipologia 500: Rimborsi e altre entrate correnti	470.000,00			
<b>3000000</b>	<b>TOTALE TITOLO 3</b>	<b>5.298.980,00</b>	<b>18.541,54</b>	<b>18.542,00</b>	<b>0,35</b>
	<b>ENTRATE IN CONTO CAPITALE</b>				
4010000	Tipologia 100: Tributi in conto capitale	0,00			
4020000	Tipologia 200: Contributi agli investimenti	393.000,00			
	Contributi agli investimenti da amministrazioni pubbliche	393.000,00			
	Contributi agli investimenti da UE	0,00			
	Tipologia 200: Contributi agli investimenti al netto dei contributi da PA e da UE	0,00			
4030000	Tipologia 300: Altri trasferimenti in conto capitale	0,00			
	Altri trasferimenti in conto capitale da amministrazioni pubbliche	0,00			
	Altri trasferimenti in conto capitale da UE	0,00			
	Tipologia 300: Altri trasferimenti in c/capitale al netto dei trasf. da PA e da UE	0,00			
4040000	Tipologia 400: Entrate da alienazione di beni materiali e immateriali	0,00			
4050000	Tipologia 500: Altre entrate in conto capitale	30.000,00			
<b>4000000</b>	<b>TOTALE TITOLO 4</b>	<b>423.000,00</b>			
	<b>ENTRATE DA RIDUZIONE DI ATTIVITA' FINANZIARIE</b>				
5010000	Tipologia 100: Alienazione di attività finanziarie	0,00			
5020000	Tipologia 200: Riscossione crediti di breve termine	0,00			
5030000	Tipologia 300: Riscossione crediti di medio-lungo termine	0,00			
5040000	Tipologia 400: Altre entrate per riduzione di attività finanziarie	0,00			
<b>5000000</b>	<b>TOTALE TITOLO 5</b>	<b>0,00</b>			
	<b>TOTALE GENERALE (***)</b>	<b>8.002.393,00</b>	<b>20.302,54</b>	<b>20.303,00</b>	<b>0,25</b>
	<b>DI CUI FONDO CREDITI DI DUBBIA ESIGIBILITA' DI PARTE CORRENTE (**)</b>	<b>7.579.393,00</b>	<b>20.302,54</b>	<b>20.303,00</b>	<b>0,27</b>
	<b>DI CUI FONDO CREDITI DI DUBBIA ESIGIBILITA' IN C/CAPITALE</b>	<b>423.000,00</b>			



TIPOLOGIA	DENOMINAZIONE	STANZIAMENTI DI BILANCIO (a)	ACCANTONAMENTO OBBLIGATORIO AL FONDO (b)	ACCANTONAMENTO EFFETTIVO DI BILANCIO (**) (c)	% di stanziamento accantonato al fondo nel rispetto del principio contabile applicato 3.3 (d) =(c/a)
	<b>ENTRATE CORRENTI DI NATURA TRIBUTARIA E CONTRIBUTIVA</b>				
1010100	Tipologia 101: Imposte, tasse e proventi assimilati	1.535.200,00			
	di cui accertati per cassa sulla base del principio contabile 3.7	0,00			
	Tipologia 101: Imposte, tasse e proventi assimilati non accertati per cassa	1.535.200,00	1.761,00	1.761,00	0,11
1010400	Tipologia 104: Compartecipazioni di tributi	400,00			
1030100	Tipologia 301: Fondi perequativi da Amministrazioni Centrali	0,00			
1030200	Tipologia 302: Fondi perequativi dalla Regione o Provincia autonoma	0,00			
<b>1000000</b>	<b>TOTALE TITOLO 1</b>	<b>1.535.600,00</b>	<b>1.761,00</b>	<b>1.761,00</b>	<b>0,11</b>
	<b>TRASFERIMENTI CORRENTI</b>				
2010100	Tipologia 101: Trasferimenti correnti da Amministrazioni pubbliche	736.313,00			
2010200	Tipologia 102: Trasferimenti correnti da Famiglie	0,00			
2010300	Tipologia 103: Trasferimenti correnti da Imprese	500,00			
2010400	Tipologia 104: Trasferimenti correnti da Istituzioni Sociali Private	0,00			
2010500	Tipologia 105: Trasferimenti correnti dall'Unione Europea e dal Resto del Mondo	0,00			
	Trasferimenti correnti dall'Unione Europea	0,00			
	Trasferimenti correnti dal Resto del Mondo	0,00			
<b>2000000</b>	<b>TOTALE TITOLO 2</b>	<b>736.813,00</b>			
	<b>ENTRATE EXTRATRIBUTARIE</b>				
3010000	Tipologia 100: Vendita di beni e servizi e proventi derivanti dalla gestione dei beni	4.559.580,00	18.541,54	18.542,00	0,41
3020000	Tipologia 200: Proventi derivanti da attività di controllo e repressione irreg. e illeciti	3.600,00			
3030000	Tipologia 300: Interessi attivi	6.000,00			
3040000	Tipologia 400: Altre entrate da redditi da capitale	235.500,00			
3050000	Tipologia 500: Rimborsi e altre entrate correnti	470.000,00			
<b>3000000</b>	<b>TOTALE TITOLO 3</b>	<b>5.274.680,00</b>	<b>18.541,54</b>	<b>18.542,00</b>	<b>0,35</b>
	<b>ENTRATE IN CONTO CAPITALE</b>				
4010000	Tipologia 100: Tributi in conto capitale	0,00			
4020000	Tipologia 200: Contributi agli investimenti	221.000,00			
	Contributi agli investimenti da amministrazioni pubbliche	221.000,00			
	Contributi agli investimenti da UE	0,00			
	Tipologia 200: Contributi agli investimenti al netto dei contributi da PA e da UE	0,00			
4030000	Tipologia 300: Altri trasferimenti in conto capitale	0,00			
	Altri trasferimenti in conto capitale da amministrazioni pubbliche	0,00			
	Altri trasferimenti in conto capitale da UE	0,00			
	Tipologia 300: Altri trasferimenti in c/capitale al netto dei trasf. da PA e da UE	0,00			
4040000	Tipologia 400: Entrate da alienazione di beni materiali e immateriali	0,00			
4050000	Tipologia 500: Altre entrate in conto capitale	27.000,00			
<b>4000000</b>	<b>TOTALE TITOLO 4</b>	<b>248.000,00</b>			
	<b>ENTRATE DA RIDUZIONE DI ATTIVITA' FINANZIARIE</b>				
5010000	Tipologia 100: Alienazione di attività finanziarie	0,00			
5020000	Tipologia 200: Riscossione crediti di breve termine	0,00			
5030000	Tipologia 300: Riscossione crediti di medio-lungo termine	0,00			
5040000	Tipologia 400: Altre entrate per riduzione di attività finanziarie	0,00			
<b>5000000</b>	<b>TOTALE TITOLO 5</b>	<b>0,00</b>			
	<b>TOTALE GENERALE (***)</b>	<b>7.795.093,00</b>	<b>20.302,54</b>	<b>20.303,00</b>	<b>0,26</b>
	<b>DI CUI FONDO CREDITI DI DUBBIA ESIGIBILITA' DI PARTE CORRENTE (**)</b>	<b>7.547.093,00</b>	<b>20.302,54</b>	<b>20.303,00</b>	<b>0,27</b>
	<b>DI CUI FONDO CREDITI DI DUBBIA ESIGIBILITA' IN C/CAPITALE</b>	<b>248.000,00</b>			

\* Non richiedono l'accantonamento al fondo crediti di dubbia esigibilità i: a) i trasferimenti da altre Amministrazioni pubbliche e dall'Unione europea; b) i crediti assistiti da fidejussione; c) le entrate tributarie che, sulla base dei nuovi principi contabili, sono accertate per cassa. I principi contabili cui si fa riferimento in questo prospetto sono contenuti nell'allegato n. 2.

\*\* Gli importi della colonna (c) non devono essere inferiori a quelli della colonna (b); se sono superiori le motivazioni della differenza sono indicate nella relazione al bilancio.

\*\*\* Il totale generale della colonna (c) corrisponde alla somma degli stanziamenti del bilancio riguardanti il fondo crediti di dubbia esigibilità. Nel bilancio di previsione il fondo crediti di dubbia esigibilità è articolato in due distinti stanziamenti: il fondo crediti di dubbia esigibilità riguardante le entrate di dubbia esigibilità del titolo 4 delle entrate (stanziato nel titolo 2 delle spese), e il fondo riguardante tutte le altre entrate (stanziato nel titolo 1 della spesa). Pertanto, il FCDE di parte corrente comprende anche l'accantonamento riguardante i crediti del titolo 5.

COMUNE DI PEIO  
PROVINCIA DI TRENTO

Allegato d) - Limiti di indebitamento Enti Locali

PROSPETTO DIMOSTRATIVO DEL RISPETTO DEI VINCOLI DI INDEBITAMENTO DEGLI ENTI LOCALI				
ENTRATE RELATIVE AI PRIMI TRE TITOLI DELLE ENTRATE (rendiconto penultimo anno precedente quello in cui viene prevista l'assunzione dei mutui), ex art. 204, c. 1 del D.L.gs. N. 267/20200		COMPETENZA ANNO 2023	COMPETENZA ANNO 2024	COMPETENZA ANNO 2025
1) Entrate correnti di natura tributaria, contributiva e perequativa (Titolo I)	(+)	1.800.173,73	1.516.400,00	1.495.600,00
2) Trasferimenti correnti (Titolo II)	(+)	1.010.564,14	872.793,00	1.090.609,00
3) Entrate extratributarie (Titolo III)	(+)	6.476.819,85	12.504.316,00	5.208.265,00
<b>TOTALE ENTRATE PRIMI TRE TITOLI</b>		<b>9.287.557,72</b>	<b>14.893.509,00</b>	<b>7.794.474,00</b>
SPESA ANNUALE PER RATE MUTUI/OBBLIGAZIONI				
Livello massimo di spesa annuale (1):	(+)	928.755,77	1.489.350,90	779.447,40
Ammontare interessi per mutui, prestiti obbligazionari, aperture di credito e garanzie di cui all'articolo 207 del TUEL autorizzati fino al	(-)	5.700,00	1.200,00	0,00
Ammontare interessi per mutui, prestiti obbligazionari, aperture di credito e garanzie di cui all'articolo 207 del TUEL autorizzati nell'esercizio in corso	(-)	0,00	0,00	0,00
Contributi erariali in c/interessi su mutui	(+)	0,00	0,00	0,00
Ammontare interessi riguardanti debiti espressamente esclusi dai limiti di	(+)	0,00	0,00	0,00
Ammontare disponibile per nuovi interessi		923.055,77	1.488.150,90	779.447,40
TOTALE DEBITO CONTRATTO				
Debito contratto al 31/12/esercizio precedente	(+)	1.932.766,93	1.740.827,00	1.590.192,67
Debito autorizzato nell'esercizio in corso	(+)	0,00	0,00	0,00
<b>TOTALE DEBITO DELL'ENTE</b>		<b>1.932.766,93</b>	<b>1.740.827,00</b>	<b>1.590.192,67</b>
DEBITO POTENZIALE				
Garanzie principali o sussidiarie prestate dall'Ente a favore di altre Amministrazioni pubbliche e di altri soggetti		100.000,00	50.000,00	0,00
di cui, garanzie per le quali è stato costituito accantonamento		50.000,00	50.000,00	0,00
Garanzie che concorrono al limite di indebitamento		0,00	0,00	0,00

(1) Per gli enti locali l'importo annuale degli interessi sommato a quello dei mutui precedentemente contratti, a quello dei prestiti obbligazionari precedentemente emessi, a quello delle aperture di credito stipulate ed a quello derivante da garanzie prestate ai sensi dell'articolo 207, al netto dei contributi statali e regionali in conto interessi, non supera il 12 per cento, per l'anno 2011, l'8 per cento, per gli anni dal 2012 al 2014, e il 10 per cento, a decorrere dall'anno 2015, delle entrate relative ai primi tre titoli del rendiconto del penultimo anno precedente quello in cui viene prevista l'assunzione dei mutui. Per gli enti locali di nuova istituzione si fa riferimento, per i primi due anni, ai corrispondenti dati finanziari del bilancio di previsione (art. 204, comma 1, del TUEL)

(2) Con riferimento anche ai finanziamenti imputati contabilmente agli esercizi successivi

BILANCIO DI PREVISIONE 2023/2025															
COMUNE DI PEIO															
MUTUI IN AMMORTAMENTO ANNO 2023															
N.	ISTITUTO MUTUANTE	OGGETTO DEL MUTUO	INTER ATTUALE	DAL	AL	N. ANNI	MUTUO ORIGINARIO	RESIDUO 01/01/2023 EURO	AMMORTAMENTO 2023		CONTO ANNUALITA'	CARICO ENTE EURO	RESIDUO 31/12/2023 EURO	CAP. INTERESSI	INTERESSI PER CAPITOLO
									CAPITALE EURO	INTERESSI EURO					
1	CASSA DEL TRENTINO SPA	POLO SCOLASTICO	5,124	2009	2024	15	950.000,00	130.548,62	85.927,11	5.602,51		91.529,62	44.621,51	930	5.602,51
								130.548,62	85.927,11	5.602,51	0,00	91.529,62	44.621,51		5.602,51

MUTUI ANNO 2023			
ISTITUTO MUTUANTE		CAPITALE	INTERESSI
CASSA DEL TRENTINO SPA		85.927,11	5.602,51
T O T A L E		85.927,11	91.529,62

CAPITOLO	OGGETTO	TOTALE
1040106 - CAP. 930	INTERESSI PER SCUOLE MATERNE	5.602,51
	TOTALE INTERESSI	5.602,51
3010303 - CAP. 4050	AMMORTAMENTO CAPITALE	85.927,11
	T O T A L E	91.529,62

BILANCIO DI PREVISIONE 2023/2025															
COMUNE DI PEIO															
MUTUI IN AMMORTAMENTO ANNO 2024															
N.	ISTITUTO MUTUANTE	OGGETTO DEL MUTUO	INTER ATTUALE	DAL	AL	N. ANNI	MUTUO ORIGINARIO	RESIDUO 01/01/2024 EURO	AMMORTAMENTO 2024		CONTO ANNUALITA'	CARICO ENTE EURO	RESIDUO 31/12/2024 EURO	CAP. INTERESSI	INTERESSI PER CAPITOLO
									CAPITALE EURO	INTERESSI EURO					
1	CASSA DEL TRENTINO SPA	POLO SCOLASTICO	5,124	2009	2024	15	950.000,00	44.621,51	44.621,51	1.143,20		45.764,71	0,00	930	1.143,20
								44.621,51	44.621,51	1.143,20	0,00	45.764,71	0,00		1.143,20

MUTUI ANNO 2024			
ISTITUTO MUTUANTE		CAPITALE	INTERESSI
CASSA DEL TRENTINO SPA		44.621,51	1.143,20
T O T A L E		44.621,51	1.143,20

CAPITOLO	OGGETTO	TOTALE
1040106 - CAP. 930	INTERESSI PER SCUOLE MATERNE	1.143,20
	TOTALE INTERESSI	1.143,20
3010303 - CAP. 4050	AMMORTAMENTO CAPITALE	44.621,51
	T O T A L E	45.764,71

# TABELLA DEI PARAMETRI OBIETTIVI PER COMUNI AI FINI DELL'ACCERTAMENTO DELLA CONDIZIONE DI ENTE STRUTTURALMENTE DEFICITARIO

COMUNE DI PEIO

PROVINCIA TN

P1	Indicatore 1.1 (Incidenza spese rigide - ripiano disavanzo, personale e debito - su entrate correnti) maggiore del 48%	SI	<input checked="" type="checkbox"/>
P2	Indicatore 2.8 (Incidenza degli incassi delle entrate proprie sulle previsioni definitive di parte corrente) minore del 22%	SI	<input checked="" type="checkbox"/>
P3	Indicatore 3.2 (Anticipazioni chiuse solo contabilmente) maggiore di 0	SI	<input checked="" type="checkbox"/>
P4	Indicatore 10.3 (Sostenibilita' debiti finanziari) maggiore del 16%	SI	<input checked="" type="checkbox"/>
P5	Indicatore 12.4 (Sostenibilita' disavanzo effettivamente a carico dell'esercizio) maggiore dell'1,20%	SI	<input checked="" type="checkbox"/>
P6	Indicatore 13.1 (Debiti riconosciuti e finanziati) maggiore dell'1%	SI	<input checked="" type="checkbox"/>
P7	[Indicatore 13.2 (Debiti in corso di riconoscimento) + Indicatore 13.3 (Debiti riconosciuti e in corso di finanziamento)] maggiore dello 0,60%	SI	<input checked="" type="checkbox"/>
P8	Indicatore concernente l'effettiva capacita' di riscossione (riferito al totale delle entrate) minore del 47%	SI	<input checked="" type="checkbox"/>

Gli enti locali che presentano almeno la metà dei parametri deficitari (la condizione "SI" identifica il parametro deficitario) sono strutturalmente deficitari ai sensi dell'articolo 242, comma 1, Tuel.

Sulla base dei parametri suindicati l'ente è da considerarsi in condizioni strutturalmente deficitarie	SI	<input checked="" type="checkbox"/>
--	----	-------------------------------------

COMUNE DI PEIO

PROVINCIA DI TRENTO

ELENCO DELLE PREVISIONI ANNUALI DI COMPETENZA E DI CASSA SECONDO LA STRUTTURA DEL PIANO DEI CONTI

(almeno al IV livello)

CODIFICA DEL PIANO DEI CONTI	DENOMINAZIONE VOCE del PIANO DEI CONTI	PREVISIONI 2023	
		COMPETENZA	CASSA
	<b>ENTRATE</b>		
<b>E.1.00.00.00.000</b>	<b>Entrate correnti di natura tributaria, contributiva e perequativa</b>	<b>1.495.600,00</b>	<b>1.631.820,83</b>
<b>E.1.01.00.00.000</b>	<b>Tributi</b>	<b>1.495.600,00</b>	<b>1.631.820,83</b>
<b>E.1.01.01.00.000</b>	<b>Imposte, tasse e proventi assimilati</b>	<b>1.495.200,00</b>	<b>1.631.420,83</b>
E.1.01.01.06.000	Imposta municipale propria	1.495.000,00	1.567.838,42
E.1.01.01.06.001	Imposta municipale propria riscossa a seguito dell'attività ordinaria di gestione	1.480.000,00	1.486.962,00
E.1.01.01.06.002	Imposte municipale propria riscosse a seguito di attività di verifica e controllo	15.000,00	80.876,42
E.1.01.01.08.000	Imposta comunale sugli immobili (ICI)	0,00	7.221,06
E.1.01.01.08.002	Imposta comunale sugli immobili (ICI) riscossa a seguito di attività di verifica e controllo	0,00	7.221,06
E.1.01.01.51.000	Tassa smaltimento rifiuti solidi urbani	0,00	56.161,35
E.1.01.01.51.001	Tassa smaltimento rifiuti solidi urbani riscossa a seguito dell'attività ordinaria di gestione	0,00	56.161,35
E.1.01.01.53.000	Imposta comunale sulla pubblicità e diritto sulle pubbliche affissioni	0,00	0,00
E.1.01.01.53.002	Imposta comunale sulla pubblicità e diritto sulle pubbliche affissioni riscossa a seguito di attività di verifica e controllo	0,00	0,00
E.1.01.01.99.000	Altre imposte, tasse e proventi assimilati n.a.c.	200,00	200,00
E.1.01.01.99.001	Altre imposte, tasse e proventi assimilati n.a.c. riscosse a seguito dell'attività ordinaria di gestione	200,00	200,00
<b>E.1.01.04.00.000</b>	<b>Compartecipazioni di tributi</b>	<b>400,00</b>	<b>400,00</b>
E.1.01.04.06.000	Compartecipazione IRPEF ai Comuni	400,00	400,00
E.1.01.04.06.001	Compartecipazione IRPEF ai Comuni	400,00	400,00
<b>E.2.00.00.00.000</b>	<b>Trasferimenti correnti</b>	<b>1.090.609,00</b>	<b>1.483.681,87</b>
<b>E.2.01.00.00.000</b>	<b>Trasferimenti correnti</b>	<b>1.090.609,00</b>	<b>1.483.681,87</b>
<b>E.2.01.01.00.000</b>	<b>Trasferimenti correnti da Amministrazioni pubbliche</b>	<b>1.090.109,00</b>	<b>1.483.181,87</b>
E.2.01.01.01.000	Trasferimenti correnti da Amministrazioni Centrali	32.552,00	74.566,60
E.2.01.01.01.001	Trasferimenti correnti da Ministeri	19.752,00	19.752,00
E.2.01.01.01.003	Trasferimenti correnti da Presidenza del Consiglio dei Ministri	0,00	42.014,60
E.2.01.01.01.999	Trasferimenti correnti da altre Amministrazioni Centrali n.a.c.	2.300,00	2.300,00
E.2.01.01.02.000	Trasferimenti correnti da Amministrazioni Locali	1.057.557,00	1.408.615,27
E.2.01.01.02.001	Trasferimenti correnti da Regioni e province autonome	1.057.557,00	1.408.615,27
E.2.01.01.02.018	Trasferimenti correnti da Consorzi di enti locali	0,00	0,00
<b>E.2.01.03.00.000</b>	<b>Trasferimenti correnti da Imprese</b>	<b>500,00</b>	<b>500,00</b>
E.2.01.03.02.000	Altri trasferimenti correnti da imprese	500,00	500,00
E.2.01.03.02.999	Altri trasferimenti correnti da altre imprese	500,00	500,00
<b>E.3.00.00.00.000</b>	<b>Entrate extratributarie</b>	<b>5.425.165,00</b>	<b>6.534.117,72</b>
<b>E.3.01.00.00.000</b>	<b>Vendita di beni e servizi e proventi derivanti dalla gestione dei beni</b>	<b>4.535.780,00</b>	<b>5.407.215,65</b>
<b>E.3.01.01.00.000</b>	<b>Vendita di beni</b>	<b>3.950.060,00</b>	<b>4.804.854,43</b>
E.3.01.01.01.000	Vendita di beni	3.950.060,00	4.804.854,43
E.3.01.01.01.004	Proventi da energia, acqua, gas e riscaldamento	3.950.060,00	4.804.854,43
<b>E.3.01.02.00.000</b>	<b>Entrate dalla vendita e dall'erogazione di servizi</b>	<b>172.720,00</b>	<b>180.752,69</b>
E.3.01.02.01.000	Entrate dalla vendita di servizi	172.720,00	180.752,69
E.3.01.02.01.003	Proventi da convitti, colonie, ostelli, stabilimenti termali	7.320,00	12.200,00
E.3.01.02.01.008	Proventi da mense	18.000,00	18.933,18
E.3.01.02.01.009	Proventi da mercati e fiere	0,00	0,00

COMUNE DI PEIO

PROVINCIA DI TRENTO

ELENCO DELLE PREVISIONI ANNUALI DI COMPETENZA E DI CASSA SECONDO LA STRUTTURA DEL PIANO DEI CONTI

(almeno al IV livello)

CODIFICA DEL PIANO DEI CONTI	DENOMINAZIONE VOCE del PIANO DEI CONTI	PREVISIONI 2023	
		COMPETENZA	CASSA
E.3.01.02.01.014	Proventi da trasporti funebri, pompe funebri, illuminazione votiva	2.000,00	3.100,00
E.3.01.02.01.018	Proventi dall'uso di locali adibiti stabilmente ed esclusivamente a riunioni non istituzionali	1.000,00	1.000,00
E.3.01.02.01.020	Proventi da parcheggi custoditi e parchimetri	12.000,00	12.000,00
E.3.01.02.01.021	Tariffa smaltimento rifiuti solidi urbani	0,00	710,75
E.3.01.02.01.032	Proventi da diritti di segreteria e rogito	16.200,00	16.597,00
E.3.01.02.01.035	Proventi da autorizzazioni	6.100,00	6.100,00
E.3.01.02.01.999	Proventi da servizi n.a.c.	110.100,00	110.111,76
<b>E.3.01.03.00.000</b>	<b>Proventi derivanti dalla gestione dei beni</b>	<b>413.000,00</b>	<b>421.608,53</b>
E.3.01.03.01.000	Canoni e concessioni e diritti reali di godimento	386.000,00	394.608,53
E.3.01.03.01.002	Canone occupazione spazi e aree pubbliche	18.000,00	20.408,53
E.3.01.03.01.003	Proventi da concessioni su beni	368.000,00	374.200,00
E.3.01.03.02.000	Fitti, noleggi e locazioni	27.000,00	27.000,00
E.3.01.03.02.002	Locazioni di altri beni immobili	27.000,00	27.000,00
<b>E.3.02.00.00.000</b>	<b>Proventi derivanti dall'attività di controllo e repressione delle irregolarità e degli illeciti</b>	<b>3.600,00</b>	<b>5.244,85</b>
<b>E.3.02.02.00.000</b>	<b>Entrate da famiglie derivanti dall'attività di controllo e repressione delle irregolarità e degli illeciti</b>	<b>3.200,00</b>	<b>4.844,85</b>
E.3.02.02.01.000	Proventi da multe, ammende, sanzioni e oblazioni a carico delle famiglie	3.200,00	4.844,85
E.3.02.02.01.004	Proventi da multe e sanzioni per violazioni delle norme del codice della strada a carico delle famiglie	3.000,00	4.644,85
E.3.02.02.01.999	Proventi da altre multe, ammende, sanzioni e oblazioni a carico delle famiglie	200,00	200,00
E.3.02.02.02.000	Proventi da risarcimento danni a carico delle famiglie	0,00	0,00
E.3.02.02.02.001	Proventi da risarcimento danni a carico delle famiglie	0,00	0,00
<b>E.3.02.03.00.000</b>	<b>Entrate da Imprese derivanti dall'attività di controllo e repressione delle irregolarità e degli illeciti</b>	<b>400,00</b>	<b>400,00</b>
E.3.02.03.01.000	Proventi da multe, ammende, sanzioni e oblazioni a carico delle imprese	400,00	400,00
E.3.02.03.01.004	Proventi da multe e sanzioni per violazioni delle norme del codice della strada a carico delle imprese	200,00	200,00
E.3.02.03.01.999	Proventi da altre multe, ammende, sanzioni e oblazioni a carico delle imprese	200,00	200,00
<b>E.3.03.00.00.000</b>	<b>Interessi attivi</b>	<b>11.000,00</b>	<b>40.579,90</b>
<b>E.3.03.03.00.000</b>	<b>Altri interessi attivi</b>	<b>11.000,00</b>	<b>40.579,90</b>
E.3.03.03.02.000	Interessi attivi di mora	0,00	0,00
E.3.03.03.02.999	Interessi attivi di mora da altri soggetti	0,00	0,00
E.3.03.03.04.000	Interessi attivi da depositi bancari o postali	10.000,00	39.579,90
E.3.03.03.04.001	Interessi attivi da depositi bancari o postali	10.000,00	39.579,90
E.3.03.03.99.000	Altri interessi attivi diversi	1.000,00	1.000,00
E.3.03.03.99.999	Altri interessi attivi da altri soggetti	1.000,00	1.000,00
<b>E.3.04.00.00.000</b>	<b>Altre entrate da redditi da capitale</b>	<b>225.500,00</b>	<b>225.500,00</b>
<b>E.3.04.02.00.000</b>	<b>Entrate derivanti dalla distribuzione di dividendi</b>	<b>225.500,00</b>	<b>225.500,00</b>
E.3.04.02.03.000	Entrate derivanti dalla distribuzione di dividendi da altre imprese	225.500,00	225.500,00
E.3.04.02.03.002	Entrate derivanti dalla distribuzione di dividendi da altre imprese partecipate non incluse in amministrazioni pubbliche	225.500,00	225.500,00
<b>E.3.05.00.00.000</b>	<b>Rimborsi e altre entrate correnti</b>	<b>649.285,00</b>	<b>855.577,32</b>
<b>E.3.05.01.00.000</b>	<b>Indennizzi di assicurazione</b>	<b>0,00</b>	<b>0,00</b>
E.3.05.01.01.000	Indennizzi di assicurazione contro i danni	0,00	0,00
<b>E.3.05.02.00.000</b>	<b>Rimborsi in entrata</b>	<b>228.285,00</b>	<b>231.775,95</b>
E.3.05.02.03.000	Entrate da rimborsi, recuperi e restituzioni di somme non dovute o incassate in eccesso	228.285,00	231.775,95

COMUNE DI PEIO

PROVINCIA DI TRENTO

ELENCO DELLE PREVISIONI ANNUALI DI COMPETENZA E DI CASSA SECONDO LA STRUTTURA DEL PIANO DEI CONTI

(almeno al IV livello)

CODIFICA DEL PIANO DEI CONTI	DENOMINAZIONE VOCE del PIANO DEI CONTI	PREVISIONI 2023	
		COMPETENZA	CASSA
E.3.05.02.03.002	Entrate da rimborsi, recuperi e restituzioni di somme non dovute o incassate in eccesso da Amministrazioni Locali	3.080,00	6.164,15
E.3.05.02.03.003	Entrate da rimborsi, recuperi e restituzioni di somme non dovute o incassate in eccesso da Enti Previdenziali	0,00	0,00
E.3.05.02.03.004	Entrate da rimborsi, recuperi e restituzioni di somme non dovute o incassate in eccesso da Famiglie	1.000,00	1.000,00
E.3.05.02.03.005	Entrate da rimborsi, recuperi e restituzioni di somme non dovute o incassate in eccesso da Imprese	220.205,00	220.205,00
<b>E.3.05.99.00.000</b>	<b>Altre entrate correnti n.a.c.</b>	<b>421.000,00</b>	<b>623.801,37</b>
E.3.05.99.02.000	Fondi incentivanti il personale (art. 113 del d.lgs. 50/2016)	20.000,00	20.000,00
E.3.05.99.02.001	Fondi incentivanti il personale (art. 113 del d.lgs. 50/2016)	20.000,00	20.000,00
E.3.05.99.03.000	Entrate per sterilizzazione inversione contabile IVA (reverse charge)	1.000,00	1.000,00
E.3.05.99.03.001	Entrate per sterilizzazione inversione contabile IVA (reverse charge)	1.000,00	1.000,00
E.3.05.99.99.000	Altre entrate correnti n.a.c.	400.000,00	602.801,37
E.3.05.99.99.999	Altre entrate correnti n.a.c.	400.000,00	602.801,37
<b>E.4.00.00.00.000</b>	<b>Entrate in conto capitale</b>	<b>3.379.750,46</b>	<b>12.889.740,17</b>
<b>E.4.02.00.00.000</b>	<b>Contributi agli investimenti</b>	<b>3.337.608,46</b>	<b>12.632.782,38</b>
<b>E.4.02.01.00.000</b>	<b>Contributi agli investimenti da amministrazioni pubbliche</b>	<b>3.337.608,46</b>	<b>12.532.782,38</b>
E.4.02.01.01.000	Contributi agli investimenti da Amministrazioni Centrali	114.025,00	314.025,00
E.4.02.01.01.001	Contributi agli investimenti da Ministeri	99.025,00	299.025,00
E.4.02.01.01.006	Contributi agli investimenti da enti di regolazione dell'attività economica	15.000,00	15.000,00
E.4.02.01.02.000	Contributi agli investimenti da Amministrazioni Locali	3.223.583,46	12.218.757,38
E.4.02.01.02.001	Contributi agli investimenti da Regioni e province autonome	3.079.650,11	11.771.458,85
E.4.02.01.02.018	Contributi agli investimenti da Consorzi di enti locali	143.933,35	447.298,53
<b>E.4.02.02.00.000</b>	<b>Contributi agli investimenti da Famiglie</b>	<b>0,00</b>	<b>0,00</b>
E.4.02.02.01.000	Contributi agli investimenti da Famiglie	0,00	0,00
E.4.02.02.01.001	Contributi agli investimenti da Famiglie	0,00	0,00
<b>E.4.02.03.00.000</b>	<b>Contributi agli investimenti da Imprese</b>	<b>0,00</b>	<b>100.000,00</b>
E.4.02.03.03.000	Contributi agli investimenti da altre Imprese	0,00	100.000,00
E.4.02.03.03.999	Contributi agli investimenti da altre Imprese	0,00	100.000,00
<b>E.4.03.00.00.000</b>	<b>Altri trasferimenti in conto capitale</b>	<b>0,00</b>	<b>208.000,00</b>
<b>E.4.03.10.00.000</b>	<b>Altri trasferimenti in conto capitale da amministrazioni pubbliche</b>	<b>0,00</b>	<b>208.000,00</b>
E.4.03.10.02.000	Altri trasferimenti in conto capitale da Amministrazioni Locali	0,00	208.000,00
E.4.03.10.02.003	Altri trasferimenti in conto capitale da Comuni	0,00	55.435,11
E.4.03.10.02.006	Altri trasferimenti in conto capitale da Comunità Montane	0,00	152.564,89
<b>E.4.04.00.00.000</b>	<b>Entrate da alienazione di beni materiali e immateriali</b>	<b>0,00</b>	<b>3.012,00</b>
<b>E.4.04.01.00.000</b>	<b>Alienazione di beni materiali</b>	<b>0,00</b>	<b>3.012,00</b>
E.4.04.01.04.000	Alienazione di impianti e macchinari	0,00	0,00
E.4.04.01.05.000	Alienazione di attrezzature scientifiche e sanitarie	0,00	450,00
E.4.04.01.08.000	Alienazione di Beni immobili	0,00	0,00
E.4.04.01.10.000	Alienazione di diritti reali	0,00	2.562,00
E.4.04.01.10.001	Alienazione di diritti reali	0,00	2.562,00
<b>E.4.04.02.00.000</b>	<b>Cessione di Terreni e di beni materiali non prodotti</b>	<b>0,00</b>	<b>0,00</b>
E.4.04.02.01.000	Cessione di Terreni	0,00	0,00
<b>E.4.05.00.00.000</b>	<b>Altre entrate in conto capitale</b>	<b>42.142,00</b>	<b>45.945,79</b>



COMUNE DI PEIO

PROVINCIA DI TRENTO

ELENCO DELLE PREVISIONI ANNUALI DI COMPETENZA E DI CASSA SECONDO LA STRUTTURA DEL PIANO DEI CONTI

(almeno al IV livello)

CODIFICA DEL PIANO DEI CONTI	DENOMINAZIONE VOCE del PIANO DEI CONTI	PREVISIONI 2023	
		COMPETENZA	CASSA
<b>E.4.05.01.00.000</b>	<b>Permessi di costruire</b>	<b>20.000,00</b>	<b>23.803,79</b>
E.4.05.01.01.000	Permessi di costruire	20.000,00	23.803,79
E.4.05.01.01.001	Permessi di costruire	20.000,00	23.803,79
<b>E.4.05.03.00.000</b>	<b>Entrate in conto capitale dovute a rimborsi, recuperi e restituzioni di somme non dovute o incassate in</b>	<b>22.142,00</b>	<b>22.142,00</b>
E.4.05.03.05.000	Entrate in conto capitale dovute a rimborsi, recuperi e restituzioni di somme non dovute o incassate in eccesso da Imprese	22.142,00	22.142,00
E.4.05.03.05.001	Entrate in conto capitale dovute a rimborsi, recuperi e restituzioni di somme non dovute o incassate in eccesso da Imprese	22.142,00	22.142,00
<b>E.5.00.00.00.000</b>	<b>Entrate da riduzione di attività finanziarie</b>	<b>0,00</b>	<b>0,00</b>
<b>E.5.01.00.00.000</b>	<b>Alienazione di attività finanziarie</b>	<b>0,00</b>	<b>0,00</b>
<b>E.5.01.01.00.000</b>	<b>Alienazione di partecipazioni</b>	<b>0,00</b>	<b>0,00</b>
E.5.01.01.03.000	Alienazione di partecipazioni in altre imprese	0,00	0,00
E.5.01.01.03.002	Alienazione di partecipazioni in altre imprese partecipate	0,00	0,00
<b>E.5.04.00.00.000</b>	<b>Altre entrate per riduzione di attività finanziarie</b>	<b>0,00</b>	<b>0,00</b>
<b>E.5.04.03.00.000</b>	<b>Altre entrate per riduzione di altre attività finanziarie verso Imprese</b>	<b>0,00</b>	<b>0,00</b>
E.5.04.03.01.000	Altre entrate per riduzione di altre attività finanziarie verso imprese controllate	0,00	0,00
E.5.04.03.01.001	Altre entrate per riduzione di altre attività finanziarie verso imprese controllate	0,00	0,00
<b>E.7.00.00.00.000</b>	<b>Anticipazioni da istituto tesoriere/cassiere</b>	<b>500.000,00</b>	<b>500.000,00</b>
<b>E.7.01.00.00.000</b>	<b>Anticipazioni da istituto tesoriere/cassiere</b>	<b>500.000,00</b>	<b>500.000,00</b>
<b>E.7.01.01.00.000</b>	<b>Anticipazioni da istituto tesoriere/cassiere</b>	<b>500.000,00</b>	<b>500.000,00</b>
E.7.01.01.01.000	Anticipazioni da istituto tesoriere/cassiere	500.000,00	500.000,00
E.7.01.01.01.001	Anticipazioni da istituto tesoriere/cassiere	500.000,00	500.000,00
<b>E.9.00.00.00.000</b>	<b>Entrate per conto terzi e partite di giro</b>	<b>2.788.000,00</b>	<b>2.844.011,87</b>
<b>E.9.01.00.00.000</b>	<b>Entrate per partite di giro</b>	<b>2.568.000,00</b>	<b>2.568.000,00</b>
<b>E.9.01.01.00.000</b>	<b>Altre ritenute</b>	<b>2.040.000,00</b>	<b>2.040.000,00</b>
E.9.01.01.01.000	Ritenuta del 4% sui contributi pubblici	20.000,00	20.000,00
E.9.01.01.01.001	Ritenuta del 4% sui contributi pubblici	20.000,00	20.000,00
E.9.01.01.02.000	Ritenute per scissione contabile IVA (split payment)	2.000.000,00	2.000.000,00
E.9.01.01.02.001	Ritenute per scissione contabile IVA (split payment)	2.000.000,00	2.000.000,00
E.9.01.01.99.000	Altre ritenute n.a.c.	20.000,00	20.000,00
E.9.01.01.99.999	Altre ritenute n.a.c.	20.000,00	20.000,00
<b>E.9.01.02.00.000</b>	<b>Ritenute su redditi da lavoro dipendente</b>	<b>310.000,00</b>	<b>310.000,00</b>
E.9.01.02.01.000	Ritenute erariali su redditi da lavoro dipendente per conto terzi	200.000,00	200.000,00
E.9.01.02.01.001	Ritenute erariali su redditi da lavoro dipendente per conto terzi	200.000,00	200.000,00
E.9.01.02.02.000	Ritenute previdenziali e assistenziali su redditi da lavoro dipendente per conto terzi	100.000,00	100.000,00
E.9.01.02.02.001	Ritenute previdenziali e assistenziali su redditi da lavoro dipendente per conto terzi	100.000,00	100.000,00
E.9.01.02.99.000	Altre ritenute al personale dipendente per conto di terzi	10.000,00	10.000,00
E.9.01.02.99.999	Altre ritenute al personale dipendente per conto di terzi	10.000,00	10.000,00
<b>E.9.01.03.00.000</b>	<b>Ritenute su redditi da lavoro autonomo</b>	<b>200.000,00</b>	<b>200.000,00</b>
E.9.01.03.01.000	Ritenute erariali su redditi da lavoro autonomo per conto terzi	200.000,00	200.000,00
E.9.01.03.01.001	Ritenute erariali su redditi da lavoro autonomo per conto terzi	200.000,00	200.000,00
<b>E.9.01.99.00.000</b>	<b>Altre entrate per partite di giro</b>	<b>18.000,00</b>	<b>18.000,00</b>

COMUNE DI PEIO

PROVINCIA DI TRENTO

ELENCO DELLE PREVISIONI ANNUALI DI COMPETENZA E DI CASSA SECONDO LA STRUTTURA DEL PIANO DEI CONTI

(almeno al IV livello)

CODIFICA DEL PIANO DEI CONTI	DENOMINAZIONE VOCE del PIANO DEI CONTI	PREVISIONI 2023	
		COMPETENZA	CASSA
E.9.01.99.03.000	Rimborso di fondi economali e carte aziendali	8.000,00	8.000,00
E.9.01.99.03.001	Rimborso di fondi economali e carte aziendali	8.000,00	8.000,00
E.9.01.99.99.000	Altre entrate per partite di giro diverse	10.000,00	10.000,00
E.9.01.99.99.999	Altre entrate per partite di giro diverse	10.000,00	10.000,00
<b>E.9.02.00.00.000</b>	<b>Entrate per conto terzi</b>	<b>220.000,00</b>	<b>276.011,87</b>
<b>E.9.02.04.00.000</b>	<b>Depositi di/presso terzi</b>	<b>100.000,00</b>	<b>105.966,87</b>
E.9.02.04.01.000	Costituzione di depositi cauzionali o contrattuali di terzi	100.000,00	105.966,87
E.9.02.04.01.001	Costituzione di depositi cauzionali o contrattuali di terzi	100.000,00	105.966,87
<b>E.9.02.99.00.000</b>	<b>Altre entrate per conto terzi</b>	<b>120.000,00</b>	<b>170.045,00</b>
E.9.02.99.99.000	Altre entrate per conto terzi	120.000,00	170.045,00
E.9.02.99.99.999	Altre entrate per conto terzi	120.000,00	170.045,00
	<b>SPESE</b>		
<b>U.1.00.00.00.000</b>	<b>Spese correnti</b>	<b>7.894.929,17</b>	<b>9.743.564,00</b>
<b>U.1.01.00.00.000</b>	<b>Redditi da lavoro dipendente</b>	<b>1.062.751,17</b>	<b>1.099.039,87</b>
<b>U.1.01.01.00.000</b>	<b>Retribuzioni lorde</b>	<b>787.451,17</b>	<b>816.400,68</b>
U.1.01.01.01.000	Retribuzioni in denaro	775.451,17	803.813,66
U.1.01.01.01.003	Straordinario per il personale a tempo indeterminato	6.000,00	6.704,81
U.1.01.01.01.004	indennità ed altri compensi, esclusi i rimborsi spesa per missione, corrisposti al personale a tempo indeterminato	57.432,00	75.205,64
U.1.01.01.01.008	indennità ed altri compensi, esclusi i rimborsi spesa documentati per missione, corrisposti al personale a tempo determinato	0,00	0,00
U.1.01.01.02.000	Altre spese per il personale	12.000,00	12.587,02
U.1.01.01.02.002	Buoni pasto	12.000,00	12.587,02
<b>U.1.01.02.00.000</b>	<b>Contributi sociali a carico dell'ente</b>	<b>275.300,00</b>	<b>282.639,19</b>
U.1.01.02.01.000	Contributi sociali effettivi a carico dell'ente	245.800,00	253.030,03
U.1.01.02.01.002	Contributi previdenza complementare	42.300,00	48.094,27
U.1.01.02.01.999	Altri contributi sociali effettivi n.a.c.	500,00	500,00
U.1.01.02.02.000	Altri contributi sociali	29.500,00	29.609,16
U.1.01.02.02.001	Assegni familiari	3.000,00	3.109,16
U.1.01.02.02.003	Accantonamento di fine rapporto - quota annuale	26.500,00	26.500,00
<b>U.1.02.00.00.000</b>	<b>Imposte e tasse a carico dell'ente</b>	<b>107.900,00</b>	<b>119.733,33</b>
<b>U.1.02.01.00.000</b>	<b>Imposte, tasse e proventi assimilati a carico dell'ente</b>	<b>107.900,00</b>	<b>119.733,33</b>
U.1.02.01.01.000	Imposta regionale sulle attività produttive (IRAP)	76.500,00	82.691,04
U.1.02.01.01.001	Imposta regionale sulle attività produttive (IRAP)	76.500,00	82.691,04
U.1.02.01.02.000	Imposta di registro e di bollo	11.000,00	11.000,00
U.1.02.01.02.001	Imposta di registro e di bollo	11.000,00	11.000,00
U.1.02.01.09.000	Tassa di circolazione dei veicoli a motore (tassa automobilistica)	1.100,00	1.100,00
U.1.02.01.09.001	Tassa di circolazione dei veicoli a motore (tassa automobilistica)	1.100,00	1.100,00
U.1.02.01.99.000	Imposte, tasse e proventi assimilati a carico dell'ente n.a.c.	19.300,00	24.942,29
U.1.02.01.99.999	Imposte, tasse e proventi assimilati a carico dell'ente n.a.c.	19.300,00	24.942,29
<b>U.1.03.00.00.000</b>	<b>Acquisto di beni e servizi</b>	<b>4.989.452,00</b>	<b>6.622.681,10</b>
<b>U.1.03.01.00.000</b>	<b>Acquisto di beni</b>	<b>366.100,00</b>	<b>416.156,65</b>

COMUNE DI PEIO

PROVINCIA DI TRENTO

ELENCO DELLE PREVISIONI ANNUALI DI COMPETENZA E DI CASSA SECONDO LA STRUTTURA DEL PIANO DEI CONTI

(almeno al IV livello)

CODIFICA DEL PIANO DEI CONTI	DENOMINAZIONE VOCE del PIANO DEI CONTI	PREVISIONI 2023	
		COMPETENZA	CASSA
U.1.03.01.01.000	Giornali, riviste e pubblicazioni	5.100,00	5.299,00
U.1.03.01.01.001	Giornali e riviste	500,00	500,00
U.1.03.01.01.002	Pubblicazioni	3.000,00	3.000,00
U.1.03.01.02.000	Altri beni di consumo	360.000,00	409.857,65
U.1.03.01.02.002	Carburanti, combustibili e lubrificanti	73.000,00	91.017,99
U.1.03.01.02.004	Vestituario	4.000,00	4.000,00
U.1.03.01.02.006	Materiale informatico	1.000,00	1.000,00
U.1.03.01.02.008	Strumenti tecnico-specialistici non sanitari	3.000,00	3.000,00
U.1.03.01.02.009	Beni per attività di rappresentanza	4.000,00	4.000,00
U.1.03.01.02.010	Beni per consultazioni elettorali	2.000,00	2.000,00
U.1.03.01.02.011	Generi alimentari	25.000,00	26.323,43
U.1.03.01.02.999	Altri beni e materiali di consumo n.a.c.	14.000,00	21.199,87
U.1.03.01.05.000	Medicinali e altri beni di consumo sanitario	1.000,00	1.000,00
<b>U.1.03.02.00.000</b>	<b>Acquisto di servizi</b>	<b>4.623.352,00</b>	<b>6.206.524,45</b>
U.1.03.02.01.000	Organi e incarichi istituzionali dell'amministrazione	92.000,00	104.543,38
U.1.03.02.01.001	Organi istituzionali dell'amministrazione - indennità	76.000,00	76.480,00
U.1.03.02.01.002	Organi istituzionali dell'amministrazione - Rimborsi	9.000,00	9.147,90
U.1.03.02.01.008	Compensi agli organi istituzionali di revisione, di controllo ed altri incarichi istituzionali dell'amministrazione	7.000,00	18.915,48
U.1.03.02.02.000	Organizzazione eventi, pubblicità e servizi per trasferta	37.600,00	38.405,94
U.1.03.02.02.001	Rimborso per viaggio e trasloco	10.600,00	10.820,34
U.1.03.02.02.004	pubblicità	3.000,00	3.000,00
U.1.03.02.02.005	Organizzazione e partecipazione a manifestazioni e convegni	5.000,00	5.000,00
U.1.03.02.03.000	Aggi di riscossione	6.000,00	12.117,82
U.1.03.02.03.999	Altri aggi di riscossione n.a.c.	6.000,00	12.117,82
U.1.03.02.04.000	Acquisto di servizi per formazione e addestramento del personale dell'ente	10.000,00	10.000,00
U.1.03.02.04.999	Acquisto di servizi per altre spese per formazione e addestramento n.a.c.	10.000,00	10.000,00
U.1.03.02.05.000	Utenze e canoni	321.500,00	382.490,28
U.1.03.02.05.002	Telefonia mobile	2.500,00	2.666,32
U.1.03.02.05.004	Energia elettrica	122.000,00	138.595,68
U.1.03.02.05.999	Utenze e canoni per altri servizi n.a.c.	1.000,00	1.000,00
U.1.03.02.06.000	Canoni per Progetti in Partenariato Pubblico-Privato	1.830.000,00	2.070.787,24
U.1.03.02.06.999	Altri canoni per progetti in partenariato pubblico-privato	1.830.000,00	2.070.787,24
U.1.03.02.07.000	Utilizzo di beni di terzi	503.500,00	520.321,81
U.1.03.02.07.006	Licenze d'uso per software	11.000,00	11.240,34
U.1.03.02.07.007	Altre licenze	143.500,00	143.500,00
U.1.03.02.07.999	Altre spese sostenute per utilizzo di beni di terzi n.a.c.	341.000,00	357.581,47
U.1.03.02.09.000	Manutenzione ordinaria e riparazioni	364.000,00	438.983,92
U.1.03.02.09.001	Manutenzione ordinaria e riparazioni di mezzi di trasporto ad uso civile, di sicurezza e ordine pubblico	3.000,00	3.000,00
U.1.03.02.09.004	Manutenzione ordinaria e riparazioni di impianti e macchinari	48.500,00	61.523,04
U.1.03.02.09.005	Manutenzione ordinaria e riparazioni di attrezzature scientifiche e sanitarie	5.500,00	6.328,38
U.1.03.02.09.008	Manutenzione ordinaria e riparazioni di beni immobili	25.500,00	25.500,00
U.1.03.02.10.000	Consulenze	7.000,00	7.000,00
U.1.03.02.10.001	Incarichi libero professionali di studi, ricerca e consulenza	7.000,00	7.000,00

COMUNE DI PEIO

PROVINCIA DI TRENTO

**ELENCO DELLE PREVISIONI ANNUALI DI COMPETENZA E DI CASSA SECONDO LA STRUTTURA DEL PIANO DEI CONTI**

(almeno al IV livello)

CODIFICA DEL PIANO DEI CONTI	DENOMINAZIONE VOCE del PIANO DEI CONTI	PREVISIONI 2023	
		COMPETENZA	CASSA
U.1.03.02.11.000	Prestazioni professionali e specialistiche	258.000,00	375.524,38
U.1.03.02.11.006	Patrocinio legale	60.000,00	85.712,07
U.1.03.02.11.008	Prestazioni di natura contabile, tributaria e del lavoro	2.000,00	2.000,00
U.1.03.02.11.999	Altre prestazioni professionali e specialistiche n.a.c.	165.000,00	248.955,51
U.1.03.02.12.000	Lavoro flessibile, quota LSU e acquisto di servizi da agenzie di lavoro interinale	240.000,00	400.175,62
U.1.03.02.12.002	Quota LSU in carico all'ente	240.000,00	400.175,62
U.1.03.02.13.000	Servizi ausiliari per il funzionamento dell'ente	124.700,00	145.775,18
U.1.03.02.13.002	Servizi di pulizia e lavanderia	46.000,00	48.315,56
U.1.03.02.13.004	Stampa e rilegatura	600,00	600,00
U.1.03.02.13.999	Altri servizi ausiliari n.a.c.	20.000,00	22.074,00
U.1.03.02.14.000	Servizi di ristorazione	1.000,00	1.000,00
U.1.03.02.14.002	Servizio mense personale civile	1.000,00	1.000,00
U.1.03.02.15.000	Contratti di servizio pubblico	350.000,00	1.105.524,88
U.1.03.02.15.013	Contratti di servizio per la gestione del servizio idrico integrato	200.000,00	565.995,12
U.1.03.02.15.999	Altre spese per contratti di servizio pubblico	150.000,00	539.529,76
U.1.03.02.16.000	Servizi amministrativi	66.600,00	77.899,94
U.1.03.02.16.002	Spese postali	9.500,00	13.268,13
U.1.03.02.16.999	Altre spese per servizi amministrativi	7.500,00	8.581,52
U.1.03.02.17.000	Servizi finanziari	8.800,00	9.412,95
U.1.03.02.17.001	Commissioni per servizi finanziari	600,00	661,50
U.1.03.02.17.002	Oneri per servizio di tesoreria	5.000,00	5.537,50
U.1.03.02.17.999	Spese per servizi finanziari n.a.c.	3.000,00	3.000,00
U.1.03.02.18.000	Servizi sanitari	4.000,00	4.164,00
U.1.03.02.18.999	Altri acquisti di servizi sanitari n.a.c.	1.000,00	1.000,00
U.1.03.02.19.000	Servizi informatici e di telecomunicazioni	63.752,00	64.895,87
U.1.03.02.99.000	Altri servizi	334.900,00	437.501,24
U.1.03.02.99.002	Altre spese legali	3.000,00	3.000,00
U.1.03.02.99.003	Quote di associazioni	2.400,00	2.400,00
U.1.03.02.99.004	Altre spese per consultazioni elettorali dell'ente	15.000,00	15.000,00
U.1.03.02.99.005	Spese per commissioni e comitati dell'Ente	3.500,00	4.050,18
U.1.03.02.99.008	Servizi di mobilità a terzi (bus navetta, ...)	70.000,00	74.734,00
U.1.03.02.99.009	Acquisto di servizi per verde e arredo urbano	42.000,00	45.000,00
U.1.03.02.99.011	Servizi per attività di rappresentanza	3.000,00	3.000,00
U.1.03.02.99.999	Altri servizi diversi n.a.c.	185.000,00	279.185,96
<b>U.1.04.00.00.000</b>	<b>Trasferimenti correnti</b>	<b>889.717,00</b>	<b>1.212.314,11</b>
<b>U.1.04.01.00.000</b>	<b>Trasferimenti correnti a Amministrazioni Pubbliche</b>	<b>635.500,00</b>	<b>916.497,11</b>
U.1.04.01.01.000	Trasferimenti correnti a Amministrazioni Centrali	0,00	0,00
U.1.04.01.02.000	Trasferimenti correnti a Amministrazioni Locali	614.500,00	891.497,11
U.1.04.01.02.001	Trasferimenti correnti a Regioni e province autonome	2.000,00	2.354,86
U.1.04.01.02.002	Trasferimenti correnti a Province	300.000,00	525.150,64
U.1.04.01.02.003	Trasferimenti correnti a Comuni	46.500,00	62.520,66
U.1.04.01.02.006	Trasferimenti correnti a Comunità Montane	9.000,00	13.234,00

COMUNE DI PEIO

PROVINCIA DI TRENTO

ELENCO DELLE PREVISIONI ANNUALI DI COMPETENZA E DI CASSA SECONDO LA STRUTTURA DEL PIANO DEI CONTI

(almeno al IV livello)

CODIFICA DEL PIANO DEI CONTI	DENOMINAZIONE VOCE del PIANO DEI CONTI	PREVISIONI 2023	
		COMPETENZA	CASSA
U.1.04.01.04.000	Trasferimenti correnti a organismi interni e/o unità locali della amministrazione	21.000,00	25.000,00
U.1.04.01.04.001	Trasferimenti correnti a organismi interni e/o unità locali della amministrazione	21.000,00	25.000,00
<b>U.1.04.02.00.000</b>	<b>Trasferimenti correnti a Famiglie</b>	<b>21.000,00</b>	<b>24.500,00</b>
U.1.04.02.01.000	Interventi previdenziali	16.000,00	16.000,00
U.1.04.02.01.002	Liquidazioni per fine rapporto di lavoro	16.000,00	16.000,00
U.1.04.02.05.000	Altri trasferimenti a famiglie	5.000,00	8.500,00
U.1.04.02.05.999	Altri trasferimenti a famiglie n.a.c.	5.000,00	8.500,00
<b>U.1.04.03.00.000</b>	<b>Trasferimenti correnti a Imprese</b>	<b>175.217,00</b>	<b>195.217,00</b>
U.1.04.03.02.000	Trasferimenti correnti a altre imprese partecipate	16.000,00	16.000,00
U.1.04.03.02.001	Trasferimenti correnti a altre imprese partecipate	16.000,00	16.000,00
U.1.04.03.99.000	Trasferimenti correnti a altre imprese	159.217,00	179.217,00
U.1.04.03.99.999	Trasferimenti correnti a altre imprese	159.217,00	179.217,00
<b>U.1.04.04.00.000</b>	<b>Trasferimenti correnti a Istituzioni Sociali Private</b>	<b>58.000,00</b>	<b>76.100,00</b>
U.1.04.04.01.000	Trasferimenti correnti a Istituzioni Sociali Private	58.000,00	76.100,00
U.1.04.04.01.001	Trasferimenti correnti a Istituzioni Sociali Private	58.000,00	76.100,00
<b>U.1.07.00.00.000</b>	<b>Interessi passivi</b>	<b>5.700,00</b>	<b>5.700,00</b>
<b>U.1.07.05.00.000</b>	<b>Interessi su Mutui e altri finanziamenti a medio lungo termine</b>	<b>5.700,00</b>	<b>5.700,00</b>
U.1.07.05.04.000	Interessi passivi su finanziamenti a medio lungo termine a Imprese	5.700,00	5.700,00
U.1.07.05.04.999	Interessi passivi a altre imprese su finanziamenti a medio lungo termine	5.700,00	5.700,00
<b>U.1.07.06.00.000</b>	<b>Altri interessi passivi</b>	<b>0,00</b>	<b>0,00</b>
U.1.07.06.04.000	Interessi passivi su anticipazioni di tesoreria degli istituti tesorerieri/cassieri	0,00	0,00
U.1.07.06.04.001	Interessi passivi su anticipazioni di tesoreria degli istituti tesorerieri/cassieri	0,00	0,00
U.1.07.06.99.000	Altri interessi passivi diversi	0,00	0,00
U.1.07.06.99.999	Altri interessi passivi ad altri soggetti	0,00	0,00
<b>U.1.09.00.00.000</b>	<b>Rimborsi e poste correttive delle entrate</b>	<b>378.000,00</b>	<b>378.000,00</b>
<b>U.1.09.99.00.000</b>	<b>Altri Rimborsi di parte corrente di somme non dovute o incassate in eccesso</b>	<b>378.000,00</b>	<b>378.000,00</b>
U.1.09.99.02.000	Rimborsi di parte corrente ad Amministrazioni Locali di somme non dovute o incassate in eccesso	357.000,00	357.000,00
U.1.09.99.02.001	Rimborsi di parte corrente ad Amministrazioni Locali di somme non dovute o incassate in eccesso	357.000,00	357.000,00
U.1.09.99.04.000	Rimborsi di parte corrente a Famiglie di somme non dovute o incassate in eccesso	11.000,00	11.000,00
U.1.09.99.04.001	Rimborsi di parte corrente a Famiglie di somme non dovute o incassate in eccesso	10.000,00	10.000,00
U.1.09.99.05.000	Rimborsi di parte corrente a Imprese di somme non dovute o incassate in eccesso	10.000,00	10.000,00
U.1.09.99.05.001	Rimborsi di parte corrente a Imprese di somme non dovute o incassate in eccesso	10.000,00	10.000,00
<b>U.1.10.00.00.000</b>	<b>Altre spese correnti</b>	<b>461.409,00</b>	<b>306.095,59</b>
<b>U.1.10.01.00.000</b>	<b>Fondi di riserva e altri accantonamenti</b>	<b>160.809,00</b>	<b>60.000,00</b>
U.1.10.01.01.000	Fondo di riserva	60.506,00	60.000,00
U.1.10.01.01.001	Fondi di riserva	60.506,00	60.000,00
U.1.10.01.03.000	Fondo crediti di dubbia e difficile esazione di parte corrente	20.303,00	0,00
U.1.10.01.03.001	Fondo crediti di dubbia e difficile esazione di parte corrente	20.303,00	0,00
U.1.10.01.05.000	Accantonamenti al fondo perdite societ ed enti partecipanti	50.000,00	0,00
U.1.10.01.05.001	Accantonamenti al fondo perdite societ partecipate	50.000,00	0,00
U.1.10.01.06.000	Fondo di garanzia debiti commerciali	0,00	0,00
U.1.10.01.06.001	Fondo di garanzia debiti commerciali	0,00	0,00

COMUNE DI PEIO

PROVINCIA DI TRENTO

ELENCO DELLE PREVISIONI ANNUALI DI COMPETENZA E DI CASSA SECONDO LA STRUTTURA DEL PIANO DEI CONTI

(almeno al IV livello)

CODIFICA DEL PIANO DEI CONTI	DENOMINAZIONE VOCE del PIANO DEI CONTI	PREVISIONI 2023	
		COMPETENZA	CASSA
U.1.10.01.99.000	Altri fondi e accantonamenti	30.000,00	0,00
U.1.10.01.99.999	Altri fondi n.a.c.	30.000,00	0,00
<b>U.1.10.02.00.000</b>	<b>Fondo pluriennale vincolato</b>	<b>66.500,00</b>	<b>0,00</b>
U.1.10.02.01.000	Fondo pluriennale vincolato	66.500,00	0,00
U.1.10.02.01.001	Fondo pluriennale vincolato	66.500,00	0,00
<b>U.1.10.03.00.000</b>	<b>Versamenti IVA a debito</b>	<b>50.000,00</b>	<b>50.046,64</b>
U.1.10.03.01.000	Versamenti IVA a debito per le gestioni commerciali	50.000,00	50.046,64
U.1.10.03.01.001	Versamenti IVA a debito per le gestioni commerciali	50.000,00	50.046,64
<b>U.1.10.04.00.000</b>	<b>Premi di assicurazione</b>	<b>122.600,00</b>	<b>122.600,00</b>
U.1.10.04.01.000	Premi di assicurazione contro i danni	122.600,00	122.600,00
U.1.10.04.01.001	Premi di assicurazione su beni mobili	7.300,00	7.300,00
<b>U.1.10.05.00.000</b>	<b>Spese dovute a sanzioni, risarcimenti e indennizzi</b>	<b>1.500,00</b>	<b>13.448,95</b>
U.1.10.05.01.000	Spese dovute a sanzioni	500,00	500,00
U.1.10.05.01.001	Spese dovute a sanzioni	500,00	500,00
U.1.10.05.03.000	Spese per indennizzi	1.000,00	1.000,00
U.1.10.05.03.001	Spese per indennizzi	1.000,00	1.000,00
U.1.10.05.04.000	Oneri da contenzioso	0,00	11.948,95
U.1.10.05.04.001	Oneri da contenzioso	0,00	11.948,95
<b>U.1.10.99.00.000</b>	<b>Altre spese correnti n.a.c.</b>	<b>60.000,00</b>	<b>60.000,00</b>
U.1.10.99.99.000	Altre spese correnti n.a.c.	60.000,00	60.000,00
U.1.10.99.99.999	Altre spese correnti n.a.c.	60.000,00	60.000,00
<b>U.2.00.00.00.000</b>	<b>Spese in conto capitale</b>	<b>7.381.678,54</b>	<b>15.794.515,87</b>
<b>U.2.02.00.00.000</b>	<b>Investimenti fissi lordi e acquisto di terreni</b>	<b>7.265.078,54</b>	<b>14.295.617,78</b>
<b>U.2.02.01.00.000</b>	<b>Beni materiali</b>	<b>6.878.531,71</b>	<b>13.588.706,54</b>
U.2.02.01.01.000	Mezzi di trasporto ad uso civile, di sicurezza e ordine pubblico	46.500,00	46.500,00
U.2.02.01.01.999	Mezzi di trasporto ad uso civile, di sicurezza e ordine pubblico n.a.c.	30.000,00	30.000,00
U.2.02.01.03.000	Mobili e arredi	20.000,00	20.000,00
U.2.02.01.03.001	Mobili e arredi per ufficio	0,00	0,00
U.2.02.01.03.999	Mobili e arredi n.a.c.	20.000,00	20.000,00
U.2.02.01.04.000	Impianti e macchinari	120.000,00	337.149,71
U.2.02.01.04.001	Macchinari	10.000,00	10.000,00
U.2.02.01.04.002	Impianti	20.000,00	232.065,97
U.2.02.01.05.000	Attrezzature	105.370,00	168.635,66
U.2.02.01.05.002	Attrezzature sanitarie	22.000,00	22.000,00
U.2.02.01.05.999	Attrezzature n.a.c.	70.000,00	127.975,74
U.2.02.01.07.000	Hardware	10.000,00	23.661,56
U.2.02.01.07.001	Server	0,00	11.590,00
U.2.02.01.07.004	Apparati di telecomunicazione	0,00	0,00
U.2.02.01.07.999	Hardware n.a.c.	0,00	0,00
U.2.02.01.09.000	Beni immobili	6.449.661,71	12.865.759,61
U.2.02.01.09.003	Fabbricati ad uso scolastico	5.000,00	5.000,00
U.2.02.01.09.008	Opere destinate al culto	0,00	18.860,92

COMUNE DI PEIO

PROVINCIA DI TRENTO

ELENCO DELLE PREVISIONI ANNUALI DI COMPETENZA E DI CASSA SECONDO LA STRUTTURA DEL PIANO DEI CONTI

(almeno al IV livello)

CODIFICA DEL PIANO DEI CONTI	DENOMINAZIONE VOCE del PIANO DEI CONTI	PREVISIONI 2023	
		COMPETENZA	CASSA
U.2.02.01.09.009	Infrastrutture telematiche	0,00	0,00
U.2.02.01.09.010	Infrastrutture idrauliche	2.114.605,28	3.056.667,40
U.2.02.01.09.012	Infrastrutture stradali	1.004.525,89	2.284.636,37
U.2.02.01.09.013	Altre vie di comunicazione	0,00	0,00
U.2.02.01.09.014	Opere per la sistemazione del suolo	15.000,00	295.859,37
U.2.02.01.09.015	Cimiteri	30.000,00	30.000,00
U.2.02.01.09.016	Impianti sportivi	1.460.560,54	2.806.866,08
U.2.02.01.09.018	Musei, teatri e biblioteche	0,00	936.215,53
U.2.02.01.09.999	Beni immobili n.a.c.	1.784.970,00	3.396.653,94
U.2.02.01.10.000	Beni immobili di valore culturale, storico ed artistico	0,00	0,00
U.2.02.01.10.008	Musei, teatri e biblioteche di valore culturale, storico ed artistico	0,00	0,00
U.2.02.01.10.999	Beni immobili di valore culturale, storico ed artistico n.a.c.	0,00	0,00
U.2.02.01.99.000	Altri beni materiali	127.000,00	127.000,00
U.2.02.01.99.999	Altri beni materiali diversi	15.000,00	15.000,00
<b>U.2.02.02.00.000</b>	<b>Terreni e beni materiali non prodotti</b>	<b>40.000,00</b>	<b>40.000,00</b>
U.2.02.02.01.000	Terreni	40.000,00	40.000,00
<b>U.2.02.03.00.000</b>	<b>Beni immateriali</b>	<b>346.546,83</b>	<b>666.911,24</b>
U.2.02.03.02.000	Software	107.025,00	107.025,00
U.2.02.03.02.001	Sviluppo software e manutenzione evolutiva	107.025,00	107.025,00
U.2.02.03.04.000	Opere dell'ingegno e Diritti d'autore	0,00	0,00
U.2.02.03.04.001	Opere dell'ingegno e Diritti d'autore	0,00	0,00
U.2.02.03.05.000	Incarichi professionali per la realizzazione di investimenti	208.521,83	411.253,69
U.2.02.03.05.001	Incarichi professionali per la realizzazione di investimenti	208.521,83	411.253,69
U.2.02.03.06.000	Manutenzione straordinaria su beni di terzi	31.000,00	148.632,55
U.2.02.03.06.001	Manutenzione straordinaria su beni demaniali di terzi	0,00	0,00
U.2.02.03.06.999	Manutenzione straordinaria su altri beni di terzi	31.000,00	148.632,55
U.2.02.03.99.000	Spese di investimento per beni immateriali n.a.c.	0,00	0,00
U.2.02.03.99.001	Spese di investimento per beni immateriali n.a.c.	0,00	0,00
<b>U.2.03.00.00.000</b>	<b>Contributi agli investimenti</b>	<b>116.600,00</b>	<b>1.470.886,25</b>
<b>U.2.03.01.00.000</b>	<b>Contributi agli investimenti a Amministrazioni pubbliche</b>	<b>25.000,00</b>	<b>1.095.585,46</b>
U.2.03.01.02.000	Contributi agli investimenti a Amministrazioni Locali	25.000,00	1.095.585,46
U.2.03.01.02.003	Contributi agli investimenti a Comuni	25.000,00	25.000,00
U.2.03.01.02.006	Contributi agli investimenti a Comunità Montane	0,00	1.005.000,00
U.2.03.01.02.999	Contributi agli investimenti a altre Amministrazioni Locali n.a.c.	0,00	65.585,46
<b>U.2.03.02.00.000</b>	<b>Contributi agli investimenti a Famiglie</b>	<b>10.000,00</b>	<b>17.311,17</b>
U.2.03.02.01.000	Contributi agli investimenti a Famiglie	10.000,00	17.311,17
U.2.03.02.01.001	Contributi agli investimenti a Famiglie	10.000,00	17.311,17
<b>U.2.03.03.00.000</b>	<b>Contributi agli investimenti a Imprese</b>	<b>0,00</b>	<b>34.629,00</b>
U.2.03.03.01.000	Contributi agli investimenti a imprese controllate	0,00	0,00
U.2.03.03.01.001	Contributi agli investimenti a imprese controllate	0,00	0,00
U.2.03.03.03.000	Contributi agli investimenti a altre Imprese	0,00	34.629,00
U.2.03.03.03.999	Contributi agli investimenti a altre Imprese	0,00	34.629,00

COMUNE DI PEIO

PROVINCIA DI TRENTO

**ELENCO DELLE PREVISIONI ANNUALI DI COMPETENZA E DI CASSA SECONDO LA STRUTTURA DEL PIANO DEI CONTI**

(almeno al IV livello)

CODIFICA DEL PIANO DEI CONTI	DENOMINAZIONE VOCE del PIANO DEI CONTI	PREVISIONI 2023	
		COMPETENZA	CASSA
<b>U.2.03.04.00.000</b>	<b>Contributi agli investimenti a Istituzioni Sociali Private</b>	<b>81.600,00</b>	<b>323.360,62</b>
U.2.03.04.01.000	Contributi agli investimenti a Istituzioni Sociali Private	81.600,00	323.360,62
U.2.03.04.01.001	Contributi agli investimenti a Istituzioni Sociali Private	81.600,00	313.360,62
<b>U.2.05.00.00.000</b>	<b>Altre spese in conto capitale</b>	<b>0,00</b>	<b>28.011,84</b>
<b>U.2.05.02.00.000</b>	<b>Fondi pluriennali vincolati c/capitale</b>	<b>0,00</b>	<b>0,00</b>
U.2.05.02.01.000	Fondi pluriennali vincolati c/capitale	0,00	0,00
U.2.05.02.01.001	Fondi pluriennali vincolati c/capitale	0,00	0,00
<b>U.2.05.04.00.000</b>	<b>Altri rimborsi in conto capitale di somme non dovute o incassate in eccesso</b>	<b>0,00</b>	<b>0,00</b>
U.2.05.04.04.000	Rimborsi in conto capitale a Famiglie di somme non dovute o incassate in eccesso	0,00	0,00
U.2.05.04.04.001	Rimborsi in conto capitale a Famiglie di somme non dovute o incassate in eccesso	0,00	0,00
<b>U.2.05.99.00.000</b>	<b>Altre spese in conto capitale n.a.c.</b>	<b>0,00</b>	<b>28.011,84</b>
U.2.05.99.99.000	Altre spese in conto capitale n.a.c.	0,00	28.011,84
U.2.05.99.99.999	Altre spese in conto capitale n.a.c.	0,00	28.011,84
<b>U.3.00.00.00.000</b>	<b>Spese per incremento attività finanziarie</b>	<b>0,00</b>	<b>0,00</b>
<b>U.3.01.00.00.000</b>	<b>Acquisizioni di attività finanziarie</b>	<b>0,00</b>	<b>0,00</b>
<b>U.3.01.01.00.000</b>	<b>Acquisizioni di partecipazioni e conferimenti di capitale</b>	<b>0,00</b>	<b>0,00</b>
U.3.01.01.03.000	Acquisizioni di partecipazioni e conferimenti di capitale in altre imprese	0,00	0,00
U.3.01.01.03.001	Acquisizioni di partecipazioni e conferimenti di capitale in imprese controllate	0,00	0,00
U.3.01.01.03.002	Acquisizioni di partecipazioni e conferimenti di capitale in altre imprese partecipate	0,00	0,00
<b>U.4.00.00.00.000</b>	<b>Rimborso Prestiti</b>	<b>192.013,00</b>	<b>192.013,00</b>
<b>U.4.03.00.00.000</b>	<b>Rimborso mutui e altri finanziamenti a medio lungo termine</b>	<b>192.013,00</b>	<b>192.013,00</b>
<b>U.4.03.01.00.000</b>	<b>Rimborso Mutui e altri finanziamenti a medio lungo termine</b>	<b>192.013,00</b>	<b>192.013,00</b>
U.4.03.01.02.000	Rimborso Mutui e altri finanziamenti a medio lungo termine a Amministrazioni Locali	106.013,00	106.013,00
U.4.03.01.02.999	Rimborso mutui e altri finanziamenti a medio lungo termine a altre Amministrazioni Locali n.a.c.	106.013,00	106.013,00
U.4.03.01.04.000	Rimborso Mutui e altri finanziamenti a medio lungo termine a Imprese	86.000,00	86.000,00
U.4.03.01.04.004	Rimborso Mutui e altri finanziamenti a medio lungo termine a Cassa Depositi e Prestiti - Gestione Tesoro	86.000,00	86.000,00
<b>U.5.00.00.00.000</b>	<b>Chiusura Anticipazioni ricevute da istituto tesoriere/cassiere</b>	<b>500.000,00</b>	<b>500.000,00</b>
<b>U.5.01.00.00.000</b>	<b>Chiusura Anticipazioni ricevute da istituto tesoriere/cassiere</b>	<b>500.000,00</b>	<b>500.000,00</b>
<b>U.5.01.01.00.000</b>	<b>Chiusura Anticipazioni ricevute da istituto tesoriere/cassiere</b>	<b>500.000,00</b>	<b>500.000,00</b>
U.5.01.01.01.000	Chiusura Anticipazioni ricevute da istituto tesoriere/cassiere	500.000,00	500.000,00
U.5.01.01.01.001	Chiusura Anticipazioni ricevute da istituto tesoriere/cassiere	500.000,00	500.000,00
<b>U.7.00.00.00.000</b>	<b>Uscite per conto terzi e partite di giro</b>	<b>2.788.000,00</b>	<b>3.551.870,84</b>
<b>U.7.01.00.00.000</b>	<b>Uscite per partite di giro</b>	<b>2.568.000,00</b>	<b>2.911.033,29</b>
<b>U.7.01.01.00.000</b>	<b>Versamenti di altre ritenute</b>	<b>2.040.000,00</b>	<b>2.382.304,18</b>
U.7.01.01.01.000	Versamento della ritenuta del 4% sui contributi pubblici	20.000,00	20.000,00
U.7.01.01.01.001	Versamento della ritenuta del 4% sui contributi pubblici	20.000,00	20.000,00
U.7.01.01.02.000	Versamento delle ritenute per scissione contabile IVA (split payment)	2.000.000,00	2.342.304,18
U.7.01.01.02.001	Versamento delle ritenute per scissione contabile IVA (split payment)	2.000.000,00	2.342.304,18
U.7.01.01.99.000	Versamento di altre ritenute n.a.c.	20.000,00	20.000,00
U.7.01.01.99.999	Versamento di altre ritenute n.a.c.	20.000,00	20.000,00
<b>U.7.01.02.00.000</b>	<b>Versamenti di ritenute su Redditi da lavoro dipendente</b>	<b>310.000,00</b>	<b>310.729,11</b>



COMUNE DI PEIO

PROVINCIA DI TRENTO

ELENCO DELLE PREVISIONI ANNUALI DI COMPETENZA E DI CASSA SECONDO LA STRUTTURA DEL PIANO DEI CONTI

(almeno al IV livello)

CODIFICA DEL PIANO DEI CONTI	DENOMINAZIONE VOCE del PIANO DEI CONTI	PREVISIONI 2023	
		COMPETENZA	CASSA
U.7.01.02.01.000	Versamenti di ritenute erariali su Redditi da lavoro dipendente riscosse per conto terzi	200.000,00	200.000,80
U.7.01.02.01.001	Versamenti di ritenute erariali su Redditi da lavoro dipendente riscosse per conto terzi	200.000,00	200.000,80
U.7.01.02.02.000	Versamenti di ritenute previdenziali e assistenziali su Redditi da lavoro dipendente riscosse per conto terzi	100.000,00	100.728,31
U.7.01.02.02.001	Versamenti di ritenute previdenziali e assistenziali su Redditi da lavoro dipendente riscosse per conto terzi	100.000,00	100.728,31
U.7.01.02.99.000	Altri versamenti di ritenute al personale dipendente per conto di terzi	10.000,00	10.000,00
U.7.01.02.99.999	Altri versamenti di ritenute al personale dipendente per conto di terzi	10.000,00	10.000,00
<b>U.7.01.03.00.000</b>	<b>Versamenti di ritenute su Redditi da lavoro autonomo</b>	<b>200.000,00</b>	<b>200.000,00</b>
U.7.01.03.01.000	Versamenti di ritenute erariali su Redditi da lavoro autonomo per conto terzi	200.000,00	200.000,00
U.7.01.03.01.001	Versamenti di ritenute erariali su Redditi da lavoro autonomo per conto terzi	200.000,00	200.000,00
<b>U.7.01.99.00.000</b>	<b>Altre uscite per partite di giro</b>	<b>18.000,00</b>	<b>18.000,00</b>
U.7.01.99.03.000	Costituzione fondi economici e carte aziendali	8.000,00	8.000,00
U.7.01.99.03.001	Costituzione fondi economici e carte aziendali	8.000,00	8.000,00
U.7.01.99.99.000	Altre uscite per partite di giro n.a.c.	10.000,00	10.000,00
U.7.01.99.99.999	Altre uscite per partite di giro n.a.c.	10.000,00	10.000,00
<b>U.7.02.00.00.000</b>	<b>Uscite per conto terzi</b>	<b>220.000,00</b>	<b>640.837,55</b>
<b>U.7.02.01.00.000</b>	<b>Acquisto di beni e servizi per conto terzi</b>	<b>50.000,00</b>	<b>52.982,83</b>
U.7.02.01.01.000	Acquisto di beni per conto di terzi	50.000,00	52.982,83
U.7.02.01.01.001	Acquisto di beni per conto di terzi	50.000,00	52.982,83
<b>U.7.02.04.00.000</b>	<b>Depositi di/presso terzi</b>	<b>100.000,00</b>	<b>120.438,92</b>
U.7.02.04.02.000	Restituzione di depositi cauzionali o contrattuali di terzi	100.000,00	120.438,92
U.7.02.04.02.001	Restituzione di depositi cauzionali o contrattuali di terzi	100.000,00	120.438,92
<b>U.7.02.99.00.000</b>	<b>Altre uscite per conto terzi</b>	<b>70.000,00</b>	<b>467.415,80</b>
U.7.02.99.99.000	Altre uscite per conto terzi n.a.c.	70.000,00	467.415,80
U.7.02.99.99.999	Altre uscite per conto terzi n.a.c.	70.000,00	467.415,80

**SPESE DI INVESTIMENTO/ATTIVITA' FINANZIARIE E MEZZI DI FINANZIAMENTO ANNO 2023**

10	5	2.02.01.09.012	3699	MANUTENZIONE STRAORDINARIA ILLUMINAZIONE PUBBLICA - EFFICIENTAMENTO ENERGETICO	120.000,00					50.000,00						70.000,00										120.000,00	
10	5	2.02.01.99.999	3677	ACQUISTI STRAORDINARI VIABILITA' PER LAVORI IN ECONOMIA	10.000,00										10.000,00											10.000,00	
10	5	2.02.01.03.999	3605	SPESA ACQUISTO GAZEBI	10.000,00										10.000,00											10.000,00	
10	5	2.02.01.04.000	3025	MACCHINARI VIABILITA' E MANUTENZIONE STRAORDINARIA	10.000,00										10.000,00											10.000,00	
10	5	2.02.01.01.000	3029	AUTOMEZZI VIABILITA'	16.500,00											16.500,00										16.500,00	
10	5	2.02.01.09.012	3810	LAVORI ASFALTATURA VIABILITA'	180.000,00				33.595,00							146.405,00										180.000,00	
10	5	2.02.01.09.012	3676	SISTEMAZIONE STRADA CANEDI CARIOLA	0,00														399.525,89			399.525,89				399.525,89	
10	5	2.02.01.09.012	3695	LAVORI SISTEMAZIONE PARAPETTI STRADALI	100.000,00											100.000,00										100.000,00	
11	1	2.03.04.01.001	3225	CONTRIBUTO STRAORDINARIO VV.FF.	32.000,00										32.000,00											32.000,00	
11	2	2.02.01.09.014	3673	INTERVENTI PREVENZIONE CALAMITA'	15.000,00										5.000,00	10.000,00										15.000,00	
11	2	2.02.03.05.001	3674	INCARICHI TECNICI INTERVENTI PREVENZIONE CALAMITA'	30.000,00										30.000,00											30.000,00	
12	3	2.02.03.06.999	3996	LAVORI SISTEMAZIONE NUOVA SEDE CIRCOLO ANZIANI (BENI DI TERZI) - PERIZIA	31.000,00										31.000,00											31.000,00	
12	9	2.02.01.09.015	3480	MANUTENZIONE STRAORDINARIA CIMITERI	30.000,00											30.000,00										30.000,00	
13	7	2.0.01.05.002	3750	SPESA DEFIBRILLATORI	22.000,00								4.442,00			17.558,00										22.000,00	
14	4	2.02.01.05.999	3841	ATTREZZATURE CENTRO TERMALE (Rilevante IVA)	10.000,00											10.000,00										10.000,00	
14	4	2.02.01.09.999	3842	MANUTENZIONI STRAORDINARIE CENTRO TERMALE (Rilevante IVA)	10.000,00											10.000,00										10.000,00	
14	4	2.02.01.09.999	3836	LAVORI AMPLIAMENTO DEL CENTRO TERMALE DI PEIO FONTI (Rilevante IVA)	0,00														1.449.970,00						1.449.970,00	1.449.970,00	
14	4	2.02.01.03.999	3852	ARREDI CENTRO TERMALE	10.000,00											10.000,00										10.000,00	
17	1	2.02.01.04.002	3201	MANUTENZIONE STRAORDINARIA RETI TELERISCALDAMENTO	5.000,00											5.000,00										5.000,00	
17	1	2.02.03.05.001	3065	SPESE TECNICHE CENTRALINE IDROELETTRICHE (Rilevante IVA) MONITORAGGI, ECC.	50.000,00	21.325,60									28.674,40	21.325,60										50.000,00	
17	1	2.02.01.09.999	3076	LAVORI MESSA IN SICUREZZA SITI MONITORAGGIO CENTRALINE	10.000,00											10.000,00										10.000,00	
17	1	2.02.01.04.000	11001	IMPIANTI E MACCHINARI MASO CASTRA (Rilevante IVA)	40.000,00	21.938,04									361,96	21.938,04	17.700,00									40.000,00	
17	1	2.02.01.04.000	21001	IMPIANTI E MACCHINARI MASO CONTRA (Rilevante IVA)	40.000,00	21.938,04									18.061,96	21.938,04										40.000,00	
17	1	2.02.01.09.999	11002	LAVORI MANUTENZIONE STRAORDINARIA IMPIANTO IDROELETTRICO MASO CASTRA(Rilevante IVA)	25.000,00											10.000,00	15.000,00									25.000,00	
17	1	2.02.01.05.999	11003	ATTREZZATURE IMPIANTO IDROELETTRICO MASO CASTRA (Rilevante IVA)	20.000,00											20.000,00										20.000,00	
17	1	2.02.01.09.999	21002	LAVORI MANUTENZIONE STRAORDINARIA IMPIANTO IDROELETTRICO MASO CONTRA (Rilevante IVA)	25.000,00											25.000,00										25.000,00	
17	1	2.02.01.05.999	21003	ATTREZZATURE IMPIANTO IDROELETTRICO MASO CONTRA COMPRESA MANUTENZIONE STRAORDINARIA (Rilevante IVA)	20.000,00											20.000,00										20.000,00	
					2.719.495,00	865.369,92	127.000,00	433.000,00	33.595,00	5.000,00	50.000,00	99.025,00	358.000,00	20.000,00	4.442,00	615.224,22	941.508,78	17.700,00	15.000,00	4.662.183,54	50.233,20	60.105,15	399.525,89	150.000,00	391,22	4.001.928,08	7.381.678,54

BILANCIO DI PREVISIONE PLURIENNALE 2023/2025												
COMUNE DI PEIO												
SPESE DI INVESTIMENTO E MEZZI DI FINANZIAMENTO ANNO 2024												
MIS.	PROG.	PCF	CAP. DI	ELENCO DELLE SPESE	SPESA PREVISTA	CONTRIBUTO	CONTRIBUTO	CONTRIBUTO	ONERI	RIMBORSO	CANONI	CANONI
			BILANCIO			BIN ADIGE PIANO DI VALLATA 2021/2025 CAP. 1188 (annualità 2024)	LEGGE DI BILANCIO 2020 (L. 160/2019)-RISORSE PNRR CAP. 1167	PROVINCIALE EX FIM - CAP. 1120	URBANIZZ./SANZIONI - CAP. 1220-1221	SPESA PMA CENTRALI CAP. 2508	IDROELETTRICI AGGIUNTIVI ANNI PREC. 2023 - CAP. 1482	IDROELETTRICI AGGIUNTIVI ANNO 2024 - CAP. 1484
1	2	2.02.01.07.000	3022	APPAREC.INFORMATICHE E ATTR.TECNICHE UFFICI	10.000,00	10.000,00						
1	2	2.02.03.05.001	3059	SPESE PROGETTAZIONI ECC. (Rilevante IVA)	5.000,00	5.000,00						
1	2	2.02.03.05.001	3060	INCARICHI PROFESSIONALI PER LA REALIZZAZIONE DI INVESTIMENTI (no IVA)	5.000,00	5.000,00						
1	5	2.02.01.09.000	3095	MANUTENZIONE STRAORDINARIA IMMOBILI	20.000,00							20.000,00
4	1	2.02.01.05.000	3251	ACQUISTI ATTREZZATURE SCUOLA MATERNA COGOLO (Rilevante IVA x attività soggette)	3.000,00	3.000,00						
4	1	2.02.01.09.003	3250	INTERVENTI MANUTENZIONE STRAORDINARIA SCUOLE MATERNE (Rilevante IVA x attività soggette)	5.000,00	5.000,00						
4	2	2.03.01.02.003	3245	RIPARTO SPESE STR. SCUOLA MEDIA OSSANA	10.000,00	10.000,00						
6	1	2.02.01.09.016	3622	MANUTENZIONE STRAORDINARIA IMPIANTI SPORTIVI (Rilevante IVA x attività soggette)	10.000,00	10.000,00						
9	3	2.02.01.04.001	3026	MANUTENZIONE STRAORDINARIA SPAZZATRICE	5.000,00	5.000,00						
9	4	2.02.01.09.010	3501	MANUTENZIONE STRAORDINARIA ACQUEDOTTI	20.000,00	10.595,00						9.405,00
9	4	2.02.01.09.010	3511	SPESE STRAORDINARIE FOGNATURE (Rilevante IVA)	10.000,00	10.000,00						
9	4	2.02.01.04.002	3498	ATTREZZATURE SISTEMA TELECONTROLLO RETI IDRICHE (Rilevante IVA)	10.000,00	10.000,00						
9	4	2.02.01.04.002	3499	ATTREZZATURE SISTEMA TELECONTROLLO RETI FOGNARIE (Rilevante IVA)	10.000,00							10.000,00
10	5	2.02.01.04.000	3025	MACCHINARI VIABILITA' E MANUTENZIONE STRAORDINARIA	10.000,00							10.000,00
10	5	2.02.01.09.012	3685	SPESA OPERE STRAORDINARIE VIABILITA'	40.000,00				20.000,00			20.000,00
10	5	2.02.01.09.012	3810	LAVORI ASFALTATURA VIABILITA'	30.000,00							30.000,00
10	5	2.02.01.09.012	3699	SPESA STRAORD. PER ILLUMINAZIONE PUBBLICA	70.000,00		50.000,00					20.000,00
10	5	2.02.01.99.999	3677	ACQUISTI STRAORDINARI VIABILITA' PER LAVORI IN ECONOMIA	10.000,00							10.000,00
11	1	2.03.04.01.001	3225	CONTRIBUTO STRAORDINARIO VV.FF.	10.000,00							10.000,00
11	2	2.02.01.09.014	3673	INTERVENTI PREVENZIONE CALAMITA'	10.000,00							10.000,00
14	4	2.02.01.09.999	3842	MANUTENZIONI STRAORDINARIE CENTRO TERMALE (Rilevante IVA)	10.000,00							10.000,00
17	1	2.02.03.05.001	3065	SPESE TECNICHE CENTRALINE IDROELETTRICHE (Rilevante IVA) MONITORAGGI	30.000,00					10.000,00	5.331,40	14.668,60
17	1	2.02.01.04.000	11001	IMPIANTI E MACCHINARI MASO CASTRA (Rilevante IVA)	10.000,00							10.000,00
17	1	2.02.01.09.999	11002	LAVORI MANUTENZIONE STRAORDINARIA IMPIANTO IDROELETTRICO MASO CASTRA(Rilevante IVA)	20.000,00							20.000,00
17	1	2.02.01.05.999	11003	ATTREZZATURE IMPIANTO IDROELETTRICO MASO CASTRA (Rilevante IVA)	10.000,00							10.000,00
17	1	2.02.01.04.000	21001	IMPIANTI E MACCHINARI MASO CONTRA (Rilevante IVA)	10.000,00							10.000,00
17	1	2.02.01.09.999	21002	LAVORI MANUTENZIONE STRAORDINARIA IMPIANTO IDROELETTRICO MASO CONTRA (Rilevante IVA)	20.000,00							20.000,00
17	1	2.02.01.05.999	21003	ATTREZZATURE IMPIANTO IDROELETTRICO MASO CONTRA COMPRESA MANUTENZIONE STRAORDINARIA (Rilevante IVA)	10.000,00							10.000,00
				TOTALE	423.000,00	83.595,00	50.000,00	0,00	20.000,00	10.000,00	5.331,40	254.073,60

[illegible]

**COMUNE DI PEIO**  
**PROGRAMMA PLURIENNALE DELLE OPERE PUBBLICHE 2023/2025**

Scheda 1 - Entrata

**parte prima: quadro delle disponibilità finanziarie per le opere pubbliche**

N. D'ORDINE	RISORSE DISPONIBILI	ARCO TEMPORALE DI VALIDITA' DEL PROGRAMMA			DISPONIBILITA' FINANZIARIA TOTALE (per gli interi investimenti)
		2023	2024	2025	
1	Oneri urbanizzazione e sanzioni urbanistiche	20.000,00			20.000,00
2	Entrate derivanti da trasferimenti provinciali - <b>Fondo di riserva</b>	433.000,00			433.000,00
3	Entrate derivanti da trasferimenti provinciali - <b>Fondo per gli investimenti programmati dai Comuni</b>	757.525,89			757.525,89
4	Entrate derivanti da trasferimenti provinciali - <b>ex FIM</b>	150.000,00			150.000,00
5	Entrate derivanti da trasferimenti provinciali - <b>Assegnazione decreto Min. Interno 14.01.2022 per investimenti manutenzione strade</b>	5.000,00			5.000,00
6	Entrate derivanti da trasferimenti provinciali - <b>Ministero transizione ecologica bando parchi per il clima 2021)</b>	127.000,00			127.000,00
7	Entrate derivanti da trasferimenti provinciali - <b>Contributi Legge di Bilancio 2020 (somme assegnate ai Comuni x efficientamento energetico )</b>	50.000,00	50.000,00		100.000,00
8	Contributi statali - <b>Legge di stabilità 190/2014 Aree interne</b>				0,00
9	ALTRO: <b>Contributi ex Parco Nazionale Stelvio</b>				0,00
10	ALTRO: <b>Canoni aggiuntivi concessioni derivazioni idriche</b>	569.796,22	20.000,00		589.796,22
11	<b>Contributi BIM Adige: Piano vallata 2021/2025, manutenzione patrimonio, ecc.</b>	143.933,35			143.933,35
12	ALTRO: <b>Alienazioni e contributi da privati</b>				0,00
13	FPV	3.883.406,25			3.883.406,25
<b>TOTALE DISPONIBILITA' FINANZIARIE</b>		<b>6.139.661,71</b>	<b>70.000,00</b>	<b>0,00</b>	<b>6.209.661,71</b>

**COMUNE DI PEIO**  
**PROGRAMMA PLURIENNALE DELLE OPERE PUBBLICHE 2022 - 2023 - 2024**

Scheda 1 - Spesa

**parte prima: opere con finanziamenti**

CODIFICA PER MISSIONE E PROGRAMMA	PRIORITA'	DESCRIZIONE INVESTIMENTO	CONFORMITA' URBANISTICA, PAESAGGISTICA, AMBIENTALE	ANNO PREVISTO PER ULTIMAZIONE DEI LAVORI	ARCO TEMPORALE DI VALIDITA' DEL PROGRAMMA			
					INSERIBILITA'			
					2023	2024	2025	Spesa totale
<b>Missione 6 Programma 1</b>	1	Realizzazione struttura a servizio zona ludico sportiva loc. Planet	SI	2024	1.450.560,54			1.450.560,54
		<b>TOTALE PROGRAMMA 1</b>			<b>1.450.560,54</b>	<b>0,00</b>	<b>0,00</b>	<b>1.450.560,54</b>
<b>Missione 1 Programma 5</b>	1	Efficientamento energetico ex scuole elementari Cogolo	si	2024	255.000,00			255.000,00
		<b>TOTALE PROGRAMMA 3</b>			<b>255.000,00</b>	<b>0,00</b>	<b>0,00</b>	<b>255.000,00</b>
<b>Missione 9 Programma 4</b>	1	Lavori di sostituzione acquedotto comunale tratto Covel-Peio Paese	SI	2024	650.391,22			650.391,22
	1	Completamento Lavori reti idrica e fognaria Celledizzo - Il LOTTO	si	2024	1.183.849,42			1.183.849,42
	1	Sottoservizi tratto sotto Terme	si	2024	250.364,64			250.364,64
		<b>TOTALE PROGRAMMA 4</b>			<b>2.084.605,28</b>	<b>0,00</b>	<b>0,00</b>	<b>2.084.605,28</b>
<b>Missione 10 Programma 5</b>		<b>VIABILITA' E INFRASTRUTTURE STRADALI</b>						
	1	Riqualificazione energetica - sostituzione corpi illuminanti	---	2024	120.000,00	70.000,00		190.000,00
	2	Sistemazione parapetti stradali	---	2024	100.000,00			100.000,00
	1	Sistemazione strada Canedi Cariola	SI	2024	399.525,89			399.525,89
	2	Lavori asfaltatura viabilità	---	2023	180.000,00			180.000,00
	2	Lavori manutenzione straordinaria viabilità	---	2023	100.000,00			100.000,00
		<b>TOTALE PROGRAMMA 5</b>			<b>899.525,89</b>	<b>70.000,00</b>	<b>0,00</b>	<b>969.525,89</b>
<b>Missione 14 Programma 4</b>	1	lavori ampliamento Centro termale (area wellness)	si	2025	1.449.970,00			1.449.970,00
		<b>TOTALE PROGRAMMA 4</b>			<b>1.449.970,00</b>	<b>0,00</b>	<b>0,00</b>	<b>1.449.970,00</b>
<b>Programma 17</b>								
		<b>TOTALE PROGRAMMA 17</b>			<b>0,00</b>	<b>0,00</b>	<b>0,00</b>	<b>0,00</b>
<b>TOTALE PROGRAMMI</b>					<b>6.139.661,71</b>	<b>70.000,00</b>	<b>0,00</b>	<b>6.209.661,71</b>

# COMUNE DI PEIO

## PROGRAMMA PLURIENNALE DELLE OPERE PUBBLICHE 2023 - 2024 - 2025

### Scheda 2 - Entrata

#### **parte seconda: fonti di finanziamento presunte**

N. D'ORDINE	RISORSE DISPONIBILI	ARCO TEMPORALE DI VALIDITA' DEL PROGRAMMA			DISPONIBILITA' FINANZIARIA TOTALE (per gli interi investimenti)
		2023	2024	2025	
1	Entrate aventi destinazione vincolata per legge ( <b>permessi di costruzione</b> )	0,00	0,00	0,00	0,00
2	Entrate derivanti da trasferimenti provinciali - <b>Fondo per investimenti programmati dei comuni (cap. 1117)</b>	0,00	0,00	0,00	0,00
3	Entrate derivanti da trasferimenti provinciali - <b>Fondo riserva, ecc</b>	0,00	0,00	0,00	0,00
4	Entrate derivanti da <b>canoni idroelettrici aggiuntivi presunti</b>	0,00	350.000,00	465.000,00	815.000,00
5	Entrate acquisite mediante <b>contributi BIM: Piano di vallata 2021-2025 (cap. 1197)</b>	0,00	0,00	0,00	0,00
6	Entrate acquisite mediante <b>contributi BIM</b>	100.000,00	100.000,00	100.000,00	300.000,00
7	Stanziamenti di bilancio: <b>Avanzo AMMINISTRAZIONE PRESUNTO</b>	0,00	2.800.000,00	4.540.000,00	7.340.000,00
8	Fondi statali (legge di bilancio 30.12.2018, n. 145), PNRR	3.210.000,00	1.000.000,00	1.000.000,00	5.210.000,00
9	<b>Altro</b> (Alienazione immobili, Contributi da privati, Partenariato pubblico/privato)	0,00	0,00	1.000.000,00	1.000.000,00
<b>TOTALE DISPONIBILITA' FINANZIARIE</b>		<b>3.310.000,00</b>	<b>4.250.000,00</b>	<b>7.105.000,00</b>	<b>14.665.000,00</b>



# COMUNE DI PEIO

## PROGRAMMA PLURIENNALE DELLE OPERE PUBBLICHE 2023 - 2024 - 2025

### Scheda 2 - Spesa

#### **parte seconda: opere con area di inseribilità ma senza finanziamenti**

CODIFICA PER MISSIONE E PROGRAMMA	PRIORITA'	DESCRIZIONE INVESTIMENTO	CONFORMITA' URBANISTICA, PAESAGGISTICA, AMBIENTALE	CONFORMITA' URBANISTICA, PAESAGGISTICA, AMBIENTALE	ANNO PREVISTO PER ULTIMAZIONE DEI LAVORI	ARCO TEMPORALE DI VALIDITA' DEL PROGRAMMA			
						INSERIBILITA'			
						2023	2024	2025	Spesa totale
			necessaria	acquisita					
8.1	1	LOTIZZAZIONE CUCOL	SI	SI	2024	60.000,00			60.000,00
5.2	1	NUOVO PARCHEGGIO SERVIZI E PARCO ECOMUSEO	SI	SI	2025	500.000,00			500.000,00
10.5	1	RIQUALIFICAZIONE ACCESSO PEIO	SI	SI	2025	300.000,00			300.000,00
14.4	1	RECUPERO EDIFICIO ANTICA FONTE	SI	SI	2025	250.000,00			250.000,00
6.1	1	REALIZZAZIONE PERCORSI BIKE	SI	SI	2024	150.000,00			150.000,00
10.5	1	RIQUALIFICAZIONE CANONICA E PIAZZA COMASINE	SI	SI	2024	200.000,00			200.000,00
1.6	1	REALIZZAZIONE ARCHIVIO COMUNALE (SOTTOPIAZZA)	SI	SI	2025	700.000,00			700.000,00
1.5	1	RIQUALIFICAZIONE EX SCUOLA ELEMENTARE COGOLO (AMBULATORI BAGNI E ASCENSORE)	SI	SI	2024	150.000,00			150.000,00
1.6	2	RICOSTRUZIONE MUNICIPIO	SI	SI	2026	500.000,00	1.500.000,00	1.000.000,00	3.000.000,00
9.4	2	LAVORI RETE FOGNARIA COGOLO-GUILNOVA E SOTTOSERVIZI	SI	SI	2026	500.000,00	500.000,00		1.000.000,00
10.5	2	CIRCONVALLAZIONE ABITATO DI COGOLO ALTA	SI	SI	2025		600.000,00		600.000,00
14.4	2	INTERVENTO MANUTENZIONE STRAORDINARIA CENTRO TERMALE	SI	SI	2025			500.000,00	500.000,00
11.2	2	MESSA IN SICUREZZA STRADA BELVEDERE (richiesta contributo D.M. 08.01.2022)	SI	NO	2025		300.000,00	730.000,00	1.030.000,00
10.5	2	COMPARTECIPAZIONE SPESE CICLABILE PEIO	SI	NO	2025		300.000,00		300.000,00
6.1	2	COMPARTECIPAZIONE SPESE INNEVAMENTO FONDO	SI	NO	2025		100.000,00		100.000,00
10.5	2	SISTEMAZIONE SVINCOLO STRADA CELLEDIZZO	SI	SI	2025		500.000,00		500.000,00
17.1	2	AMPLIAMENTO RETE Teleriscaldamento	SI	SI	2025		200.000,00		200.000,00
10.5	2	PARCHEGGIO PULLMAN PEIO FONTI	SI	NO	2025		250.000,00		250.000,00
6.1	3	PERCORSO DELL'ACQUA PONT LAME	SI	SI	2026			350.000,00	350.000,00
5.2	3	AMPLIAMENTO MUSEO DELLA GUERRA PEIO PAESE	SI	SI	2026			675.000,00	675.000,00
17.1	3	CENTRALE Teleriscaldamento	SI	NO	2026			3.000.000,00	3.000.000,00
14.2	4	SPESE PER SISTEMAZIONE P.ED. 206 C.C. COMASINE DA ADIBIRE A MULTIUSO	SI	SI	2026			250.000,00	250.000,00
10.5	5	STRADA MEZZOLI/CASENOVE	SI	SI	2026			600.000,00	600.000,00
		<b>TOTALE GENERALE PROGRAMMI</b>				<b>3.310.000,00</b>	<b>4.250.000,00</b>	<b>7.105.000,00</b>	<b>14.665.000,00</b>



# ***COMUNE DI PEIO***

***Provincia di Trento***

## ***NOTA INTEGRATIVA AL BILANCIO DI PREVISIONE 2023 - 2025***

***Allegato C, parte integrante e sostanziale, della delibera consiliare n. 4 dd. 29 marzo 2023***

***IL SINDACO***

***Alberto Pretti***

***IL SEGRETARIO COMUNALE***

***dott. Rino Bevilacqua***

### ***Premessa al sistema contabile armonizzato***

La materia contabile degli Enti locali è disciplinata dalla Parte II “ordinamento finanziario e contabile” del Decreto Legislativo 18 agosto 2000, n. 267 (Testo unico delle leggi sull’ordinamento degli Enti Locali).

Il decreto legislativo 23 giugno 2011 n. 118, modificato ed integrato - dopo un periodo di sperimentazione - dal Decreto legislativo 126/2014 ha introdotto un nuovo sistema contabile ispirato ad armonizzare ed a rendere omogenei fra loro, i bilanci delle pubbliche amministrazioni.

La riforma contabile è stata introdotta a livello locale con la Legge provinciale 9 dicembre 2015 n. 18, che recepisce il D. Legislativo 118/2011, nonché molti articoli del D.Lgs. 18 agosto n. 267 (TUEL).

L’art. 1 della L.P. 18/2015 ha stabilito che la Provincia Autonoma di Trento ed i suoi enti e organi strumentali applicassero il decreto legislativo 118 del 2011 con il posticipo di un anno dei termini previsti dal medesimo decreto, ovvero a decorrere dall’esercizio 2017.

L’armonizzazione ed il coordinamento dei sistemi contabili degli enti locali si basa su una contabilità economico-patrimoniale tale da garantire unitarietà ed uniformità dei sistemi, assicurando nel contempo, una corretta ed uniforme rappresentazione dei risultati.

Numerose sono state le innovazioni introdotte dal nuovo sistema contabile armonizzato dal punto di vista finanziario, contabile e programmatico: introduzione del Documento Unico di Programmazione, di nuovi schemi di bilancio, di nuovi principi contabili tra i quali quello della competenza finanziaria potenziata, del piano dei conti integrato, del Fondo Pluriennale Vincolato, del Fondo Crediti di Dubbia Esigibilità, di una diversa disciplina delle variazioni di bilancio e la reintroduzione della previsione di cassa per il primo esercizio del bilancio di previsione.

Il bilancio di previsione è il documento nel quale vengono rappresentate contabilmente le previsioni di natura finanziaria riferite a ciascun esercizio compreso nell’arco temporale considerato nei Documenti di programmazione dell’Ente, attraverso il quale gli organi di governo dell’ente, nell’ambito dell’esercizio della propria funzione di indirizzo e programmazione, definiscono la distribuzione delle risorse finanziarie tra i programmi e le attività che l’amministrazione deve realizzare, in coerenza con quanto previsto nel DUP, nonché permette di verificarne gli equilibri finanziari garantendo altresì una funzione informativa.

Il bilancio di previsione finanziario è triennale. Le previsioni riguardanti il primo esercizio costituiscono il bilancio di previsione finanziario annuale.

La proposta di bilancio 2023-2025 è stata redatta sulla base degli schemi di bilancio di previsione previsti all’Allegato 9 del D. Lgs. 118/2011 e successive modificazioni.

Il medesimo decreto prevede, nel principio contabile applicato concernente la programmazione di bilancio, che al bilancio di previsione debba essere allegata una “Nota integrativa” che consenta di fornire alcune indicazioni circa la quantificazione di alcune voci di bilancio, delle scelte programmatiche effettuate e delle situazioni che rappresentano potenzialmente particolari criticità per il bilancio di un ente locale.

## PRINCIPI CONTABILI PER LA REDAZIONE DEL BILANCIO DI PREVISIONE

Le amministrazioni pubbliche territoriali e i loro enti strumentali in contabilità finanziaria conformano la propria gestione a regole contabili uniformi definite sotto forma di principi contabili generali e di principi contabili applicati.

Il bilancio di previsione è stato predisposto nel pieno rispetto di tutti i principi contabili generali contenuti nel D.lgs.118/2011, che garantiscono il consolidamento e la trasparenza dei conti pubblici.

Di seguito tali principi vengono illustrati nel dettaglio:

- *Principio della annualità*: i documenti del sistema di bilancio, sia di previsione sia di rendicontazione, sono predisposti con cadenza annuale e si riferiscono a distinti periodi coincidenti con l'anno solare. Nella predisposizione dei documenti di bilancio, le previsioni di ciascun esercizio sono elaborate sulla base di una programmazione di medio periodo, con un orizzonte temporale almeno triennale.

- *Principio dell'unità*: la singola amministrazione pubblica è una entità giuridica unica e unitaria, pertanto, deve essere unico e unitario sia il suo bilancio di previsione sia il suo rendiconto. E' il complesso unitario delle entrate che finanzia l'amministrazione pubblica e quindi sostiene così la totalità delle sue spese durante la gestione. Le entrate in conto capitale sono destinate esclusivamente al finanziamento di spese di investimento. I documenti contabili non possono essere articolati in maniera tale da destinare alcune fonti di entrata a copertura solo di determinate e specifiche spese, salvo diversa disposizione normativa di disciplina delle entrate vincolate.

- *Principio della universalità*: il sistema di bilancio ricomprende tutte le finalità e gli obiettivi di gestione, nonché i relativi valori finanziari, economici e patrimoniali riconducibili alla singola amministrazione pubblica, al fine di fornire una rappresentazione veritiera e corretta della complessa attività amministrativa svolta nell'esercizio e degli andamenti dell'amministrazione, anche nell'ottica degli equilibri economico – finanziari del sistema di bilancio. Non sono ammesse gestioni fuori bilancio.

- *Principio della integrità*: nel bilancio di previsione e nei documenti di rendicontazione le entrate devono essere iscritte al lordo delle spese sostenute per la riscossione e di altre eventuali spese ad esse connesse e, parimenti, le spese devono essere iscritte al lordo delle correlate entrate, senza compensazioni di partite.

- *Principio della veridicità, attendibilità, correttezza, e comprensibilità*: ossia veridicità intesa come rappresentazione delle reali condizioni delle operazioni di gestione di natura economica, patrimoniale e finanziaria, attraverso una rigorosa valutazione dei flussi finanziari ed economici. Le previsioni devono essere sostenute da accurate analisi di tipo storico e programmatico, da altri idonei ed obiettivi parametri di riferimento, da fondate aspettative di acquisizione delle risorse. Di conseguenza l'informazione contabile è attendibile se è priva di errori e distorsioni rilevanti e se si può fare affidamento su essa. È necessario il rispetto formale e sostanziale delle norme per la redazione dei documenti contabili e la presentazione di una chiara classificazione delle voci finanziarie, economiche e patrimoniali.

- *Principio della significatività e rilevanza*: il procedimento di formazione del sistema di bilancio implica delle stime o previsioni. Pertanto, la correttezza dei dati di bilancio non si riferisce soltanto all'esattezza aritmetica, bensì alla ragionevolezza e all'applicazione oculata e corretta dei procedimenti di valutazione adottati nella stesura del bilancio di previsione, del rendiconto e del bilancio d'esercizio. L'informazione è rilevante se la sua omissione o errata presentazione può influenzare le decisioni degli utilizzatori prese sulla base del sistema di bilancio.

- *Principio della flessibilità*: è volto a trovare all'interno dei documenti contabili di programmazione e previsione di bilancio la possibilità di fronteggiare gli effetti derivanti dalle circostanze imprevedibili e straordinarie che si possono manifestare durante la gestione, modificando i valori a suo tempo approvati dagli organi di governo. Per tale finalità la legge disciplina l'utilizzo di strumenti ordinari, come il fondo di riserva, destinati a garantire le risorse da impiegare a

copertura delle spese relative a eventi prevedibili e straordinari.

- *Principio della congruità*: verifica dell'adeguatezza dei mezzi disponibili rispetto ai fini stabiliti. La congruità delle entrate e delle spese deve essere valutata in relazione agli obiettivi programmati, agli andamenti storici ed al riflesso nel periodo degli impegni pluriennali che sono coerentemente rappresentati nel sistema di bilancio nelle fasi di previsione e programmazione, di gestione e rendicontazione.

- *Principio della prudenza*: rappresenta uno degli elementi fondamentali del processo formativo delle valutazioni presenti nei documenti contabili del sistema di bilancio. Nel bilancio di previsione, più precisamente nei documenti sia finanziari sia economici, devono essere iscritte solo le componenti positive che ragionevolmente saranno disponibili nel periodo amministrativo considerato, mentre le componenti negative saranno limitate alle sole voci degli impegni sostenibili e direttamente collegate alle risorse previste.

- *Principio della coerenza*: assicurare un nesso logico e conseguente fra la programmazione, la previsione, gli atti di gestione e la rendicontazione generale. Pertanto in sede preventiva, gli strumenti di programmazione pluriennale e annuale siano conseguenti alla pianificazione dell'ente.

- *Principio della continuità e della costanza*: la valutazione delle poste contabili di bilancio deve essere fatta nella prospettiva della continuazione delle attività istituzionali per le quali l'amministrazione pubblica è costituita. Quanto al principio della costanza, riguarda la continuazione di applicazione dei principi contabili generali e di quelli particolari di valutazione.

- *Principio della comparabilità e verificabilità*: gli utilizzatori delle informazioni di bilancio devono essere in grado di comparare nel tempo con altri Enti le informazioni, analitiche e sintetiche di singole o complessive poste economiche, finanziarie e patrimoniali del sistema di bilancio, al fine di identificarne gli andamenti tendenziali. Un'informazione è verificabile quando può essere ricostruito il processo valutativo seguito.

- *Principio di neutralità o imparzialità*: la redazione dei documenti contabili deve fondarsi su principi contabili indipendenti ed imparziali verso tutti i destinatari, senza servire o favorire gli interessi o le esigenze di particolari gruppi. La neutralità o imparzialità deve essere presente in tutto il procedimento formativo del sistema di bilancio, sia di programmazione e previsione, sia di gestione e di rendicontazione, soprattutto per quanto concerne gli elementi soggettivi.

- *Principio della pubblicità*: il sistema di bilancio assolve una funzione informativa nei confronti degli utilizzatori dei documenti contabili. È compito dell'amministrazione pubblica rendere effettiva tale funzione assicurando ai cittadini ed ai diversi organismi sociali e di partecipazione la conoscenza dei contenuti significativi e caratteristici del bilancio di previsione, del rendiconto e del bilancio d'esercizio, comprensivi dei rispettivi allegati, anche integrando le pubblicazioni obbligatorie.

- *Principio dell'equilibrio di bilancio*: riguarda il pareggio complessivo di competenza e di cassa attraverso una rigorosa valutazione di tutti i flussi di entrata e di spesa. L'equilibrio di bilancio infatti comporta anche la corretta applicazione di tutti gli altri equilibri finanziari, economici e patrimoniali che sono da verificare non solo in sede di previsione, ma anche durante la gestione in modo concomitante con lo svolgersi delle operazioni di esercizio, e quindi nei risultati complessivi dell'esercizio che si riflettono nei documenti contabili di rendicontazione. Il principio dell'equilibrio di bilancio quindi deve essere inteso in una versione complessiva ed analitica del pareggio economico, finanziario e patrimoniale.

- *Principio della competenza finanziaria*: costituisce il criterio di imputazione agli esercizi finanziari delle obbligazioni giuridicamente perfezionate attive e passive. Secondo il presente principio le obbligazioni giuridiche perfezionate sono registrate nelle scritture contabili al momento della nascita dell'obbligazione, imputandole all'esercizio in cui l'obbligazione viene a scadenza. La scadenza dell'obbligazione è il momento in cui l'obbligazione diventa esigibile. In deroga al principio generale, le partite di giro o le operazioni per conto di terzi devono essere registrate e imputate all'esercizio in cui l'obbligazione è perfezionata.

- *Principio della competenza economica*: è il criterio con il quale sono imputati gli effetti delle diverse operazioni ed attività amministrative che la singola

amministrazione pubblica svolge durante ogni esercizio e mediante le quali si evidenziano “utilità economiche” cedute e/o acquisite anche se non direttamente collegate ai relativi movimenti finanziari. Per il principio della competenza economica l'effetto delle operazioni e degli altri eventi deve essere rilevato contabilmente ed attribuito all'esercizio al quale tali operazioni ed eventi si riferiscono e non a quello in cui si concretizzano i relativi movimenti finanziari.

- *Principio della prevalenza della sostanza sulla forma*: le operazioni ed i fatti che sono accaduti durante l'esercizio è necessario che siano rilevati contabilmente secondo la loro natura finanziaria, economica e patrimoniale in conformità alla loro sostanza effettiva e quindi alla realtà economica che li ha generati e ai contenuti della stessa, e non solamente secondo le regole e le norme vigenti che ne disciplinano la contabilizzazione formale.

Per quanto concerne i principi contabili applicati si tratta di norme tecniche di dettaglio, di specificazione ed interpretazione delle norme contabili e dei principi generali, che svolgono una funzione di completamento del sistema generale e favoriscono comportamenti uniformi e corretti.

I principi contabili applicati sono i seguenti:

- il principio concernente la programmazione di bilancio;
- il principio concernente la contabilità finanziaria;
- il principio concernente la contabilità economico-patrimoniale;
- il principio concernente il bilancio consolidato.

Tali principi assicurano il consolidamento e la trasparenza dei conti pubblici secondo le direttive dell'Unione europea e l'adozione di sistemi informativi omogenei.

La Giunta Comunale predispone e presenta all'esame e all'approvazione del Consiglio Comunale il bilancio di previsione per l'esercizio finanziario 2023/2025 ed annessi allegati.

Lo schema di bilancio, ed annessi allegati, è stato redatto in collaborazione con i Responsabili dei Servizi sulla base delle indicazioni fornite da questa Amministrazione, in linea con gli impegni assunti con l'approvazione del Documento Unico di Programmazione (DUP).

Il bilancio di previsione è stato predisposto nel pieno rispetto di tutti i principi contabili generali contenuti nel succitato D.lgs. 118/2011 e s.m., che garantiscono il consolidamento e la trasparenza dei conti pubblici secondo le direttive dell'Unione Europea e l'adozione di sistemi informativi omogenei e interoperabili.

***Elenco degli indirizzi internet di pubblicazione del rendiconto della gestione ecc...***

<http://www.comune.peio.tn.it/Amministrazione-Trasparente/Bilanci>

## GLI STRUMENTI DELLA PROGRAMMAZIONE

Gli enti locali ispirano la propria gestione al principio della programmazione. La programmazione è un processo tramite il quale si giunge a formalizzare la volontà dell'Ente sostanziandola in contenuti sia di natura descrittiva, ove si individuano, si spiegano e si motivano le scelte per il futuro, sia di natura contabile, ove si verifica e si definisce la compatibilità economica e finanziaria delle scelte programmatiche e, conseguentemente, si autorizza l'impiego delle risorse che si renderanno effettivamente disponibili nei tempi previsti e per i programmi scelti.

A tal fine viene predisposto il Documento unico di programmazione (DUP), nel rispetto del principio applicato della programmazione di cui all'allegato n. 4/1 del D.Lgs. 118/2011 e successive modificazioni.

### IL DOCUMENTO UNICO DI PROGRAMMAZIONE:

Il D.U.P. è uno strumento che costituisce la guida strategica e operativa dell'ente e consente di fronteggiare in modo permanente, sistematico e unitario le discontinuità ambientali e organizzative, costituendo lo strumento cardine sul quale si basa la predisposizione del bilancio di previsione. Per tale motivo deve necessariamente contenere gli atti di programmazione e pianificazione in tema di lavori pubblici, fabbisogno del personale e patrimonio che sono propedeutici al bilancio di previsione. Il DUP è suddiviso in due parti: la sezione strategica e la sezione operativa. La sezione strategica sviluppa e concretizza le linee programmatiche di mandato e individua gli indirizzi strategici dell'ente con orizzonte temporale pari a quello del mandato amministrativo. La sezione operativa ha carattere generale e contiene la programmazione operativa dell'ente; prende a riferimento un arco temporale sia annuale che triennale e supporta il processo di previsione per la predisposizione della successiva manovra di bilancio.

### IL BILANCIO DI PREVISIONE FINANZIARIO:

Anche il Bilancio di previsione finanziario si colloca tra gli strumenti di programmazione degli Enti locali.

Il punto 9.1 dell'Allegato 4/1 del Decreto legislativo n. 118/2011 e s. m. definisce il bilancio di previsione finanziario come il documento nel quale vengono rappresentate contabilmente le previsioni di natura finanziaria riferite a ciascun esercizio compreso nell'arco temporale considerato nei Documenti di programmazione dell'ente (il D.U.P. per gli enti locali). Il Bilancio di previsione finanziario è almeno triennale.

Ai sensi degli articoli 13 e 15 del D. Lgs. n. 118/2011 e s. m., l'unità di voto elementare da parte del Consiglio comunale è rappresentata dalla tipologia in entrata (cioè in base alla natura delle entrate) e dal programma di spesa (cioè in base ad aggregati omogenei di attività per il raggiungimento di un fine prestabilito) e quindi, stante il livello di estrema sintesi del bilancio armonizzato, vengono allegati una serie di prospetti, con l'obiettivo di ampliarne la capacità informativa.

Gli Allegati sono previsti dall'art. 11 comma 3 del D. Lgs. n. 118/2011 e s. m. e dall'art. 172 del TUEL 267/2000 e s. m..

Gli Allegati previsti dal D.Lgs.118/2011 sono:

- a) il prospetto esplicativo del presunto risultato di amministrazione;
- b) il prospetto concernente la composizione, per missioni e programmi, del fondo pluriennale vincolato per ciascuno degli esercizi considerati nel bilancio di previsione;
- c) il prospetto concernente la composizione del fondo crediti di dubbia esigibilità per ciascuno degli esercizi considerati nel bilancio di previsione;
- d) il prospetto dimostrativo del rispetto dei vincoli di indebitamento;
- e) per i soli enti locali, il prospetto delle spese previste per l'utilizzo di contributi e trasferimenti da parte di organismi comunitari e internazionali, per ciascuno

degli anni considerati nel bilancio di previsione;

- f) per i soli enti locali, il prospetto delle spese previste per lo svolgimento delle funzioni delegate dalle regioni per ciascuno degli anni considerati nel bilancio di previsione;
- g) la nota integrativa redatta secondo le modalità previste dal comma 5;
- h) la relazione del collegio dei revisori dei conti.

Gli ulteriori allegati previsti dall'art. 172 del TUEL 267/2000 e s. m. sono:

- a) l'elenco degli indirizzi internet di pubblicazione del rendiconto della gestione, del bilancio consolidato deliberati e relativi al penultimo esercizio antecedente quello cui si riferisce il bilancio di previsione, dei rendiconti e dei bilanci consolidati delle unioni di comuni e dei soggetti considerati nel gruppo "amministrazione pubblica" di cui al principio applicato del bilancio consolidato allegato al decreto legislativo 23 giugno 2011, n. 118, e successive modificazioni, relativi al penultimo esercizio antecedente quello cui il bilancio si riferisce. Tali documenti contabili sono allegati al bilancio di previsione qualora non integralmente pubblicati nei siti internet indicati nell'elenco;
- b) le deliberazioni con le quali sono determinati, per l'esercizio successivo, le tariffe, le aliquote d'imposta e le eventuali maggiori detrazioni, le variazioni dei limiti di reddito per i tributi locali e per i servizi locali, nonché, per i servizi a domanda individuale, i tassi di copertura in percentuale del costo di gestione dei servizi stessi;
- c) la tabella relativa ai parametri di riscontro della situazione di deficiarietà strutturale prevista dalle disposizioni vigenti in materia;
- d) il prospetto della concordanza tra bilancio di previsione e obiettivo programmatico del patto di stabilità interno.



## LA NOTA INTEGRATIVA:

Il principio contabile applicato concernente la programmazione di bilancio Allegato 4/1 al D.Lgs. n. 118/2011 prevede, al punto 9.11, per gli enti che adottano la contabilità finanziaria potenziata, la stesura della Nota Integrativa quale allegato al bilancio di previsione, ovvero una relazione esplicativa dei contenuti del bilancio.

La nota integrativa è quindi un documento con il quale si completano ed arricchiscono le informazioni del bilancio. Essa ha la funzione di integrare i dati quantitativi esposti negli schemi di bilancio al fine di rendere più chiara e significativa la lettura dello stesso.

In particolare, la Nota Integrativa ha tre funzioni essenziali:

- una funzione analitico-descrittiva, che dà l'illustrazione di dati che per la loro sinteticità non sono in grado di essere pienamente compresi;
- una funzione informativa, che prevede la rappresentazione di ulteriori dati che non possono essere inseriti nei documenti contabili;
- una funzione esplicativa, che si traduce nell'evidenziazione e nella motivazione delle ipotesi assunte e dei criteri di valutazione adottati e che sono alla base della determinazione dei valori di bilancio.

Sebbene non sia stato definito uno schema di Nota Integrativa, il principio individua il contenuto minimo prevedendo che la Nota debba quantomeno illustrare i criteri seguiti per la determinazione dei principali stanziamenti di entrata (in particolare delle entrate tributarie) e di spesa, soprattutto delle spese correnti distinte per Missione di spesa.

I contenuti minimi della nota integrativa sono così riassumibili:

- a) criteri di valutazione adottati per la formulazione delle previsioni, con particolare riferimento agli stanziamenti riguardanti gli accantonamenti per le spese potenziali e al fondo crediti di dubbia esigibilità, dando illustrazione dei crediti per i quali non è previsto l'accantonamento a tale fondo;
- b) l'elenco analitico delle quote vincolate e accantonate del risultato di amministrazione presunto al 31 dicembre dell'esercizio precedente, distinguendo i vincoli derivanti dalla legge e dai principi contabili, dai trasferimenti, da mutui e altri finanziamenti, vincoli formalmente attribuiti dall'ente;
- c) l'elenco analitico degli utilizzi delle quote vincolate del risultato di amministrazione presunto, distinguendo i vincoli derivanti dalla legge e dai principi contabili, dai trasferimenti, da mutui e altri finanziamenti, vincoli formalmente attribuiti dall'ente;
- d) l'elenco degli interventi programmati per spese di investimento finanziati col ricorso al debito e con le risorse disponibili;
- e) nel caso in cui gli stanziamenti riguardanti il fondo pluriennale vincolato comprendono anche investimenti ancora in corso di definizione, le cause 3 che non hanno reso possibile porre in essere la programmazione necessaria alla definizione dei relativi cronoprogrammi.
- f) l'elenco delle garanzie principali o sussidiarie prestate dall'ente a favore di enti e di altri soggetti ai sensi delle leggi vigenti;
- g) gli oneri e gli impegni finanziari stimati e stanziati in bilancio, derivanti da contratti relativi a strumenti finanziari derivati o da contratti di finanziamento che includono una componente derivata;
- h) l'elenco dei propri enti ed organismi strumentali, precisando che i relativi bilanci consuntivi sono consultabili nel proprio sito internet fermo restando quanto previsto per gli enti locali dall'articolo 172, comma 1, lettera a) del decreto legislativo 18 agosto 2000, n. 267;
- i) l'elenco delle partecipazioni possedute con l'indicazione della relativa quota percentuale;

j) altre informazioni riguardanti le previsioni, richieste dalla legge o necessarie per l'interpretazione del bilancio.

La prima parte della nota integrativa riguarda i criteri adottati per la determinazione degli stanziamenti di entrata e di spesa di ciascun esercizio finanziario considerato nel bilancio. Per le entrate una particolare attenzione è dedicata alle previsioni riguardanti le principali imposte e tasse, agli effetti connessi alle disposizioni normative vigenti, con separata indicazione di quelle oggetto di prima applicazione e di quelle recanti esenzioni o riduzioni, con l'indicazione della natura delle agevolazioni, dei soggetti e delle categorie dei beneficiari e degli obiettivi perseguiti.

Per la spesa, relativamente al contenuto di ciascun programma di spesa, la nota integrativa illustra i criteri di formulazione delle previsioni, con riguardo, in particolare:

- alle varie tipologie di spesa e ai relativi riferimenti legislativi, con indicazione dei corrispondenti stanziamenti del bilancio triennale;
- agli stanziamenti riguardanti gli accantonamenti ai fondi spese e ai fondi rischi, con particolare riferimento al fondo crediti di dubbia esigibilità.

Nella nota integrativa sono, altresì analizzate le articolazioni e la relazione fra entrate ricorrenti e quelle non ricorrenti.

In occasione della predisposizione del bilancio di previsione si provvede a calcolare il risultato di amministrazione presunto, che consiste in una ragionevole e prudente previsione del risultato di amministrazione dell'esercizio precedente - non ancora chiuso - formulata sulla base della situazione contabile alla data di elaborazione del bilancio di previsione. Pertanto, la nota integrativa descrive la composizione del risultato di amministrazione presunto individuato nell'allegato a) al bilancio di previsione e, se negativo, per ciascuno componente del disavanzo, indica le modalità di ripiano definite in attuazione delle rispettive discipline e l'importo da ripianare per ciascuno degli esercizi considerati nel bilancio di previsione.

Inoltre nella nota integrativa sono illustrati gli elenchi analitici delle quote vincolate, accantonate e destinate agli investimenti che compongono il risultato di amministrazione presunto di cui agli allegati A/1, A/2, A/3:

- evidenziando gli utilizzi anticipati delle quote del risultato di amministrazione presunta effettuati nel rispetto delle norme e dei principi contabili.
- descrivendo con riferimento alle componenti più rilevanti l'utilizzo dei fondi e delle entrate vincolate e destinate del risultato di amministrazione presunto, previsto nel bilancio di previsione, nel rispetto dei vincoli e delle finalità degli accantonamenti.

Nella nota integrativa sono altresì riportati gli elenchi analitici dei capitoli di spesa finanziati da un unico capitolo di entrata vincolata o da un unico capitolo di entrata destinata agli investimenti, che negli allegati A/2 e A/3 sono stati aggregati in un'unica voce.

La nota integrativa inoltre indica l'elenco degli interventi programmati per spese di investimento, finanziati con il ricorso al debito e con le risorse disponibili.

#### La tabella dimostrativa del risultato di amministrazione presunto:

La tabella dimostrativa del risultato di amministrazione presunto è un allegato al bilancio di previsione che evidenzia le risultanze presuntive della gestione dell'esercizio precedente a quello cui si riferisce il bilancio di previsione, e consente l'elaborazione di previsioni coerenti con tali risultati. In particolare, la tabella dimostrativa del risultato di amministrazione presunto consente di verificare l'esistenza di un eventuale disavanzo e di provvedere alla relativa copertura. La prima parte del prospetto consente di determinare l'importo del risultato di amministrazione per approssimazioni successive, attraverso:

- a) l'indicazione del risultato di amministrazione iniziale dell'esercizio precedente a quello cui si riferisce il bilancio, che costituisce un dato certo, determinato dall'ultimo consuntivo approvato;
- b) il calcolo del risultato di amministrazione dell'esercizio precedente a quello cui si riferisce il bilancio alla data in cui si predispone lo schema di bilancio, determinato sulla base delle registrazioni contabili alla data di elaborazione dello schema di bilancio;
- c) la stima degli impegni e degli accertamenti che si prevede di registrare nel resto dell'esercizio in corso, e delle variazioni dei residui attivi e passivi che si prevede di effettuare in sede di riaccertamento. Sulla base di tali dati e dell'importo del fondo pluriennale vincolato di spesa definitivamente stanziato in spesa dell'esercizio precedente (se il bilancio di previsione è predisposto nel corso dell'esercizio cui si riferisce, si fa riferimento all'importo del fondo pluriennale cui corrispondono impegni imputati agli esercizi successivi, determinato sulla base del preconsuntivo), si determina il risultato di amministrazione presunto dell'esercizio precedente a quello cui si riferisce il bilancio di previsione. Se il bilancio di previsione è approvato successivamente alla data del 31 dicembre dell'esercizio precedente, la parte di cui alla lettera c) è compilata solo per la voce relativa al fondo pluriennale vincolato formatosi nell'esercizio precedente a quello cui si riferisce il bilancio di previsione

La seconda parte del prospetto rappresenta la composizione del risultato di amministrazione presunto al 31 dicembre dell'esercizio precedente a quello cui si riferisce il bilancio di previsione, costituita: 1) della quota vincolata del risultato di amministrazione del periodo precedente, precisando a quali vincoli si fa riferimento, secondo la classificazione prevista dal principio applicato 9.2. L'elenco analitico dei vincoli è riportato nella nota integrativa, distinguendo i vincoli derivanti dalla legge e dai principi contabili, dai trasferimenti, da mutui e altri finanziamenti, vincoli formalmente attribuiti dall'ente; 2) dalla quota del risultato di amministrazione accantonata. Gli accantonamenti dell'avanzo sono il fondo crediti di dubbia esigibilità, l'accantonamento per i residui perenti (solo per le regioni) e altri eventuali accantonamenti per passività potenziali; 3) dalla quota del risultato di amministrazione destinata agli investimenti. I fondi destinati a investimento sono costituiti dalle entrate in c/capitale senza vincoli di specifica destinazione che ancora non hanno finanziato spese di investimento, utilizzabili solo a seguito dell'approvazione del rendiconto; 4) l'eventuale quota libera dell'avanzo di amministrazione presunto utilizzabile solo a seguito dell'approvazione del rendiconto, quando ne sia dimostrata la sua effettiva consistenza e, quindi, nella misura in cui l'avanzo risulti effettivamente realizzato. Nel caso in cui l'importo della quota libera risulti negativo, si è in presenza di un disavanzo di amministrazione, da recuperare secondo le modalità previste nel principio n. 9.2 della contabilità finanziaria.

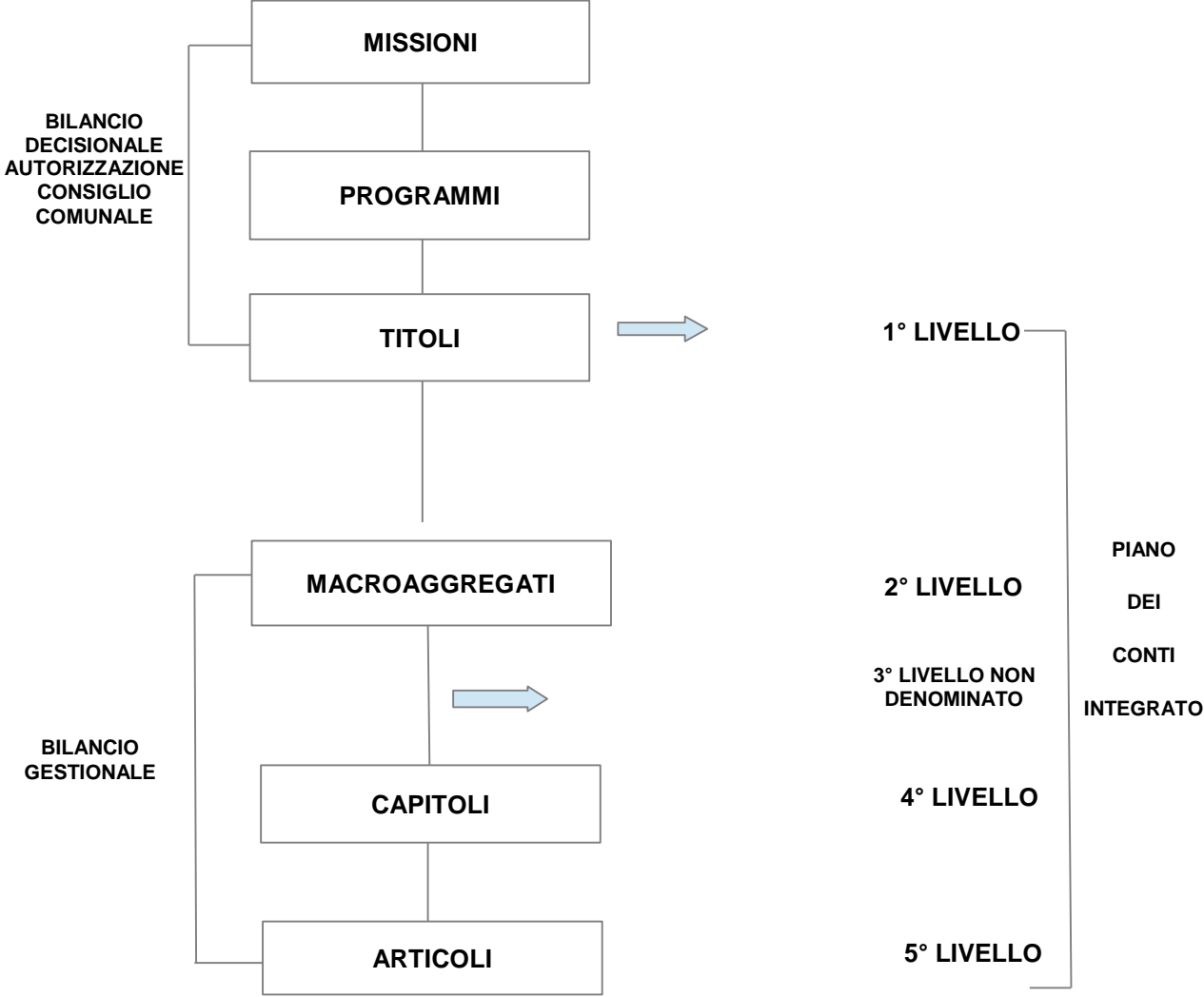
La terza parte del prospetto indica l'importo della quota vincolata del risultato presunto di amministrazione applicata al primo esercizio del bilancio di previsione finanziario. Al riguardo si rinvia al principio applicato 9.2 riguardante il risultato di amministrazione. L'elenco analitico dei vincoli utilizzati e degli accantonamenti impiegati è riportato nella nota integrativa, distinguendo gli utilizzi dei vincoli derivanti dalla legge e dai principi contabili, dai trasferimenti, da mutui e altri finanziamenti, vincoli formalmente attribuiti dall'ente.

## IL BILANCIO FINANZIARIO

Il bilancio finanziario è il documento nel quale sono riportate tutte le previsioni di entrata e di spesa riferite a ciascun esercizio. Come stabilito dall'art. 79 dello Statuto d'Autonomia e dall'articolo 48 della L.P. n. 18/2015 ad oggetto "Modificazioni della legge provinciale di contabilità 1979 e altre disposizioni di adeguamento dell'ordinamento provinciale e degli enti locali al decreto legislativo 23 giugno 2011, n. 118" gli enti locali e i loro enti e organismi strumentali applicano le disposizioni in materia di armonizzazione dei sistemi contabili e degli schemi di bilancio, nonché i relativi allegati.

Nello schema sotto riportato, si evidenzia la **struttura della SPESA** del bilancio di previsione finanziario secondo le disposizioni D. Lgs.118/2011, integrato con il D. Lgs. 126/2014 e redatto secondo lo schema previsto nell'allegato 9 al D.Lgs. 118 sopra citato.

**SPESA**



Il prospetto mette in risalto i diversi livelli di classificazione del bilancio decisionale, ossia dello schema di bilancio che approva il Consiglio comunale e del bilancio gestionale parte spesa ovvero la classificazione a livello di piano esecutivo di gestione con il piano dei conti integrato. Il piano dei conti integrato è strutturato gerarchicamente secondo vari livelli di dettaglio ed individua gli elementi di base secondo cui articolare le rilevazioni contabili delle amministrazioni, ai fini del monitoraggio nelle fasi di previsione, gestione e rendicontazione dei conti delle amministrazioni.

Le SPESE sono classificate secondo criteri omogenei individuati dai regolamenti comunitari, allo scopo di assicurare maggiore trasparenza delle informazioni riguardanti la destinazione delle risorse pubbliche, agevolare la “lettura” secondo la finalità di spesa, consentire pertanto la più ampia comparabilità dei dati di bilancio e permetterne l’aggregazione.

A tal fine, la parte Spesa del bilancio è articolata in missioni e programmi (articolo 14 del decreto legislativo n. 118 del 2011), la cui elencazione è obbligatoria per tutti gli Enti.

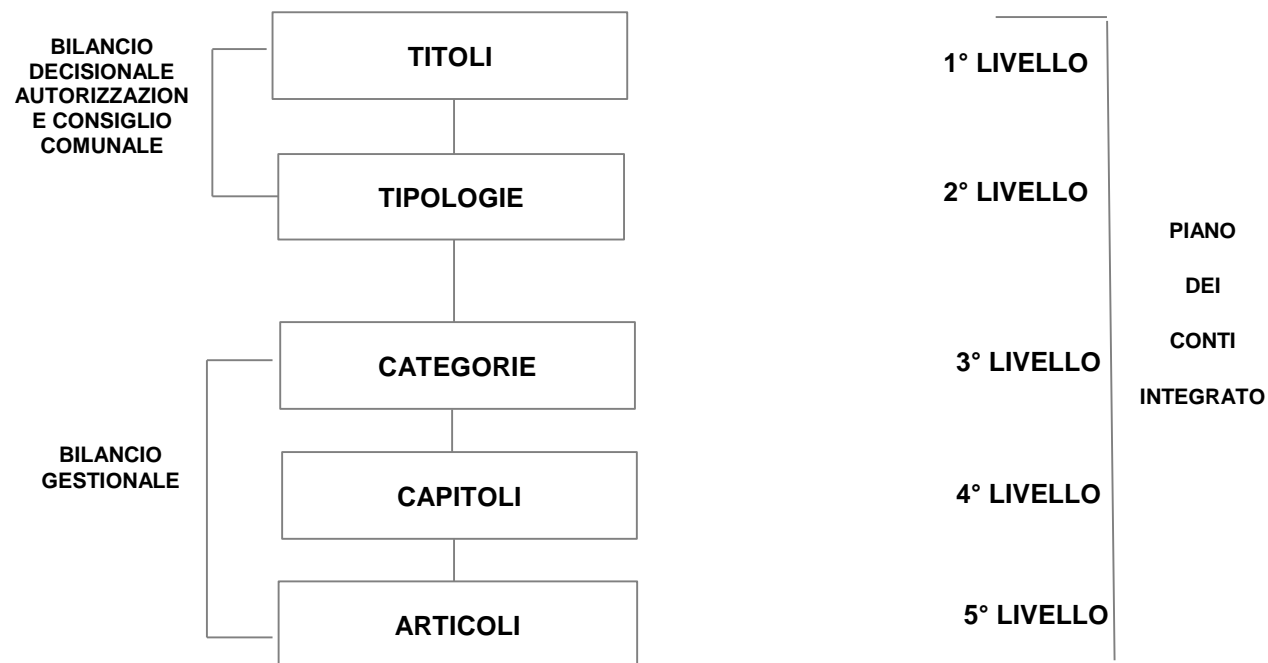
- le *missioni* rappresentano le funzioni principali e gli obiettivi strategici perseguiti dalle Amministrazioni utilizzando risorse finanziarie, umane e strumentali ad esse destinate;
- i *programmi* rappresentano gli aggregati omogenei di attività volte a perseguire gli obiettivi istituzionali definiti nell’ambito delle missioni. I programmi sono ripartiti in TITOLI e sono raccordati alla relativa codificazione COFOG (classification of the functions of government) di secondo livello che è lo strumento per consentire una valutazione omogenea delle attività della pubblica amministrazione.

Ai fini della gestione, nel Piano esecutivo della Gestione, i programmi sono ripartiti in TITOLI, MACROAGGREGATI, CAPITOLI ed eventualmente ARTICOLI.

L'unità di voto per la SPESA è il PROGRAMMA. Le spese sono suddivise per missioni e programmi, in modo da evidenziare gli obiettivi strategici e le attività da svolgere per realizzarli, mettendo in secondo piano i titoli.

Nello schema di seguito riportato si evidenziano i diversi livelli di classificazione del bilancio decisionale e gestionale parte **struttura dell'ENTRATA** con il piano dei conti integrato dei nuovi schemi del bilancio armonizzato.

## ENTRATA



Pertanto ai sensi dell'articolo 15 del decreto legislativo n. 118 del 2011 le ENTRATE sono state aggregate in TITOLI, TIPOLOGIE e CATEGORIE, come di seguito specificato:

- *titoli*, definiti secondo la fonte di provenienza delle entrate;
- *tipologie*, definite in base alla natura delle entrate, nell'ambito di ciascuna fonte di provenienza, ai fini dell'approvazione in termini di unità di voto consiliare;

Ai fini della gestione, nel Piano esecutivo della gestione, le Tipologie sono ripartite in categorie, definite in base all'oggetto dell'entrata nell'ambito della tipologia di appartenenza, in capitoli ed eventualmente in articoli.

Le entrate vengono rappresentate nel documento di programmazione in modo sintetico; infatti l'unità elementare a livello di bilancio passa dalla risorsa alla tipologia.

**Prospetto riepilogativo delle ENTRATE e delle SPESE, classificate in base ai TITOLI del Bilancio di previsione finanziario**

<b>ENTRATE</b>	<b>SPESE</b>
AVANZO DI AMMINISTRAZIONE	DISAVANZO DI AMMINISTRAZIONE
FONDO PLURIENNALE VINCOLATO	
<b>TITOLO I</b> – Entrate correnti di natura tributaria, contributiva e perequativa	<b>TITOLO I</b> – Spese correnti  <b>TITOLO IV</b> – Rimborso prestiti
<b>TITOLO II</b> – Trasferimenti correnti	
<b>TITOLO III</b> – Entrate extra tributarie	
<b>TITOLO IV</b> – Entrate in conto capitale  <b>TITOLO V</b> – Entrate da riduzione attività finanziaria  <b>TITOLO VI</b> – Accensione prestiti	<b>TITOLO II</b> – Spese in conto capitale  <b>TITOLO III</b> – Spese per incremento attività finanziarie
<b>TITOLO VII</b> - Anticipazione di tesoreria	<b>TITOLO V</b> – Chiusura anticipazione tesoreria
<b>TITOLO VIII</b> - Entrate per conto terzi e partite di giro	<b>TITOLO VI</b> – Spese per servizi c/terzi e partite di giro



## **CLASSIFICAZIONE ECONOMICA SPESE CORRENTI PER MACROAGGREGATI**

<b>SPESE CORRENTI</b>
<b>Suddivisione per MACROAGGREGATI:</b>
<b>1.1</b> REDDITI DA LAVORO DIPENDENTE
<b>1.2</b> IMPOSTE E TASSE A CARICO DELL'ENTE
<b>1.3</b> ACQUISTO DI BENI E SERVIZI
<b>1.4</b> TRASFERIMENTI CORRENTI
<b>1.5</b> TRASFERIMENTI DI TRIBUTI
<b>1.6</b> FONDI PEREQUITAIVI
<b>1.7</b> INTERESSI PASSIVI
<b>1.8</b> ALTRE SPESE PER REDDITI DI CAPITALE
<b>1.9</b> RIMBORSI E POSTE CORRETTIVE DELLE ENTRATE
<b>1.10</b> ALTRE SPESE CORRENTI

## **CLASSIFICAZIONE ECONOMICA SPESE IN CONTO CAPITALE PER MACROAGGREGATI**

<b>SPESE IN CONTO CAPITALE</b>
<b>Suddivisione per MACROAGGREGATI:</b>
<b>2.1</b> TRIBUTI IN CONTO CAPITALE A CARICO DELL'ENTE
<b>2.2</b> INVESTIMENTI FISSI LORDI
<b>2.3</b> CONTRIBUTI AGLI INVESTIMENTI
<b>2.4</b> TRASFERIMENTI IN CONTO CAPITALE
<b>2.5</b> ALTRE SPESE IN CONTO CAPITALE
<b>3.1</b> ACQUISIZIONE DI ATTIVITA' FINANZIARIE
<b>3.2</b> CONCESSIONI CREDITI A BREVE TERMINE
<b>3.3</b> CONCESSIONE CREDITI DI MEDIO-LUNGO TERMINE
<b>3.4</b> ALTRE SPESE PER INCREMENTO DI ATTIVITA' FINANZIARIE

## VERIFICA DEGLI EQUILIBRI DI BILANCIO

### Equilibri di bilancio

I documenti di bilancio sono stati predisposti rispettando le norme che impongono il pareggio tra gli stanziamenti complessivi in termini di competenza e cassa, quest'ultima relativa al solo primo anno del triennio. Questa corrispondenza è stata ottenuta attraverso la valutazione sia dei principali flussi di risorse in entrata che delle corrispondenti previsioni di spesa (rispetto del *principio n.15 - Equilibrio di bilancio*).

Gli stanziamenti del bilancio, avendo carattere autorizzatorio ed identificando il limite per l'assunzione degli impegni durante la gestione, sono stati dimensionati in modo da garantire l'imputazione delle obbligazioni, sia attive che passive, nei rispettivi esercizi. Le corrispondenti previsioni tengono conto del fatto che, per obbligo di legge, le obbligazioni giuridicamente perfezionate devono essere imputate nell'esercizio in cui l'obbligazione andrà poi a scadere (rispetto del principio *n.16 - Competenza finanziaria*).

Per quanto riguarda infine il controllo sulla veridicità delle previsioni di entrata e la compatibilità delle previsioni di spesa avanzate dai servizi, di competenza del responsabile finanziario e finalizzato alla possibile iscrizione di queste poste negli stanziamenti di bilancio, si dà atto che la verifica è stata effettuata tenendo conto delle informazioni al momento disponibili.

Questa situazione di iniziale equilibrio tra entrate e uscite sarà poi oggetto di un costante monitoraggio tecnico in modo da garantire che durante la gestione, come nelle variazioni di bilancio, vengano conservati gli equilibri di bilancio e mantenuta la copertura delle spese correnti e il finanziamento degli investimenti.

In sede di approvazione del bilancio, come per altro anche nelle successive variazioni, è consentito l'utilizzo della quota presunta del risultato di amministrazione costituita dai fondi vincolati e dalle somme accantonate risultanti dall'ultimo consuntivo approvato o dal pre-consuntivo di chiusura, mentre l'applicazione a bilancio delle altre componenti del risultato è consentita solo dopo l'avvenuta approvazione del rendiconto.

Il pareggio di bilancio è stato ottenuto con l'applicazione di avanzo vincolato derivante dalle risorse anno 2022 stanziato per il fondo a sostegno delle attività economiche, artigianali e commerciali ed assegnate al Comune di Peio con il DPCM del 24 settembre 2020 in Euro 23.617,00.

I principali equilibri di bilancio relativi agli esercizi 2023/2025 da rispettare in sede di programmazione e di gestione sono:

**Il principio dell'equilibrio generale**, secondo il quale il bilancio di previsione deve essere deliberato in pareggio finanziario, ovvero la previsione del totale delle entrate deve essere uguale al totale delle spese.

COMUNE DI PEIO  
PROVINCIA DI TRENTO  
QUADRO GENERALE RIASSUNTIVO TRIENNIO 2023 - 2025

ENTRATE	CASSA ANNO DI RIFERIMENTO DEL BILANCIO 2023	COMPETENZA ANNO DI RIFERIMENTO DEL BILANCIO 2023	2024	2025	SPESE	CASSA ANNO DI RIFERIMENTO DEL BILANCIO 2023	COMPETENZA ANNO DI RIFERIMENTO DEL BILANCIO 2023	2024	2025
Fondo di cassa presunto all'inizio dell'esercizio	8.404.067,77								
Utilizzo avanzo presunto di amministrazione		23.617,00	0,00	0,00	Disavanzo di amministrazione (1)		0,00	0,00	0,00
di cui Utilizzo Fondo anticipazioni di liquidità		0,00	0,00	0,00					
Fondo pluriennale vincolato		4.053.879,25	66.500,00	66.500,00					
Titolo 1 - Entrate correnti di natura tributaria	1.631.820,83	1.495.600,00	1.515.600,00	1.535.600,00	Titolo 1 - Spese correnti	9.743.564,00	7.894.929,17	7.495.180,00	7.507.580,00
					- di cui fondo pluriennale vincolato	0,00	66.500,00	66.500,00	66.500,00
Titolo 2 - Trasferimenti correnti	1.483.681,87	1.090.609,00	764.813,00	736.813,00					
Titolo 3 - Entrate extratributarie	6.534.117,72	5.425.165,00	5.298.980,00	5.274.680,00					
Titolo 4 - Entrate in conto capitale	12.889.740,17	3.379.750,46	423.000,00	248.000,00	Titolo 2 - Spese in conto capitale	15.794.515,87	7.381.678,54	423.000,00	248.000,00
					- di cui fondo pluriennale vincolato	0,00	0,00	0,00	0,00
Titolo 5 - Entrate da riduzione di attività finanziarie	0,00	0,00	0,00	0,00	Titolo 3 - Spese per incremento di attività finanziarie	0,00	0,00	0,00	0,00
					- di cui fondo pluriennale vincolato	0,00	0,00	0,00	0,00
Totale entrate finali.....	22.539.360,59	11.391.124,46	8.002.393,00	7.795.093,00	Totale spese finali.....	25.538.079,87	15.276.607,71	7.918.180,00	7.755.580,00
Titolo 6 - Accensione di prestiti	0,00	0,00	0,00	0,00	Titolo 4 - Rimborso di prestiti	192.013,00	192.013,00	150.713,00	106.013,00
					di cui Fondo anticipazioni di liquidità	0,00	0,00	0,00	0,00
Titolo 7 - Anticipazioni da istituto tesoriere/cassiere	500.000,00	500.000,00	500.000,00	500.000,00	Titolo 5 - Chiusura Anticipazioni da istituto tesoriere/cassiere	500.000,00	500.000,00	500.000,00	500.000,00
Titolo 9 - Entrate per conto di terzi e partite di giro	2.844.011,87	2.788.000,00	2.788.000,00	2.788.000,00	Titolo 7 - Spese per conto terzi e partite di giro	3.551.870,84	2.788.000,00	2.788.000,00	2.788.000,00
Totale .....	25.883.372,46	14.679.124,46	11.290.393,00	11.083.093,00	Totale .....	29.781.963,71	18.756.620,71	11.356.893,00	11.149.593,00
TOTALE COMPLESSIVO ENTRATE	34.287.440,23	18.756.620,71	11.356.893,00	11.149.593,00	TOTALE COMPLESSIVO SPESE	29.781.963,71	18.756.620,71	11.356.893,00	11.149.593,00
Fondo di cassa finale presunto	4.505.476,52								

(1) Corrisponde alla prima voce del conto del bilancio spese.

**Il principio dell'equilibrio della situazione corrente**, secondo il quale la previsione di entrata dei primi tre titoli che rappresentano le entrate correnti, al netto delle partite vincolate alla spesa in conto capitale, deve essere pari o superiore alla previsione di spesa data dalla somma dei titoli 1° (spese correnti) e 4° (spese rimborso quota capitale mutui e prestiti).

EQUILIBRIO ECONOMICO-FINANZIARIO			COMPETENZA ANNO DI RIFERIMENTO DEL BILANCIO 2023	COMPETENZA ANNO 2024	COMPETENZA ANNO 2025
Fondo di cassa all'inizio dell'esercizio		8.404.067,77			
A) Fondo pluriennale vincolato di entrata per spese correnti	( + )		51.951,17	66.500,00	66.500,00
AA ) Recupero disavanzo di amministrazione esercizio precedente	( - )		0,00	0,00	0,00
B) Entrate titoli 1.00 - 2.00 - 3.00	( + )		8.011.374,00	7.579.393,00	7.547.093,00
<i>di cui per estinzione anticipata di prestiti</i>			0,00	0,00	0,00
C) Entrate Titolo 4.02.06 - Contributi agli investimenti direttamente destinati al rimborso dei prestiti da amministrazioni pubbliche	( + )		0,00	0,00	0,00
D) Spese Titolo 1.00 - Spese correnti	( - )		7.894.929,17	7.495.180,00	7.507.580,00
di cui:					
- fondo pluriennale vincolato			66.500,00	66.500,00	66.500,00
- fondo crediti di dubbia esigibilità			20.303,00	20.303,00	20.303,00
E) Spese Titolo 2.04 - Altri trasferimenti in conto capitale	( - )		0,00	0,00	0,00
F) Spese Titolo 4.00 - Quote di capitale amm.to dei mutui e prestiti obbligazionari	( - )		192.013,00	150.713,00	106.013,00
<i>di cui per estinzione anticipata di prestiti</i>			0,00	0,00	0,00
<i>di cui Fondo anticipazioni di liquidità</i>			0,00	0,00	0,00
G) Somma finale (G=A-AA+B+C-D-E-F)			-23.617,00	0,00	0,00
ALTRE POSTE DIFFERENZIALI, PER ECCEZIONI PREVISTE DA NORME DI LEGGE, CHE HANNO EFFETTO SULL'EQUILIBRIO EX ARTICOLO 162, COMMA 6, DEL TESTO UNICO DELLE LEGGI SULL'ORDINAMENTO DEGLI ENTI LOCALI					
H) Utilizzo risultato di amministrazione presunto per spese correnti e rimborso dei prestiti (2)	( + )		23.617,00	0,00	0,00
<i>di cui per estinzione anticipata di prestiti</i>			0,00		
I) Entrate di parte capitale destinate a spese correnti in base a specifiche disposizioni di legge o dei principi contabili	( + )		0,00	0,00	0,00
<i>di cui per estinzione anticipata di prestiti</i>			0,00	0,00	0,00
L) Entrate di parte corrente destinate a spese di investimento in base a specifiche disposizioni di legge o dei principi contabili	( - )		0,00	0,00	0,00
M) Entrate da accensione di prestiti destinate a estinzione anticipata dei prestiti	( + )		0,00	0,00	0,00
EQUILIBRIO DI PARTE CORRENTE (3) O=G+H+I-L+M			0,00	0,00	0,00

**Il principio dell'equilibrio della situazione in conto capitale**, secondo il quale le entrate dei titoli 4° e 5°, sommate alle entrate correnti destinate per legge agli investimenti, devono essere pari alla spesa in conto capitale prevista al titolo 2°.

EQUILIBRIO ECONOMICO-FINANZIARIO			COMPETENZA ANNO DI RIFERIMENTO DEL BILANCIO 2023	COMPETENZA ANNO 2024	COMPETENZA ANNO 2025
P) Utilizzo risultato di amministrazione presunto per spese di investimento (2)	(+)		0,00		
Q) Fondo pluriennale vincolato di entrata per spese in conto capitale	(+)		4.001.928,08	0,00	0,00
R) Entrate Titoli 4.00-5.00-6.00	(+)		3.379.750,46	423.000,00	248.000,00
C) Entrate Titolo 4.02.06 - Contributi agli investimenti direttamente destinati al rimborso dei prestiti da amministrazioni pubbliche	(-)		0,00	0,00	0,00
I) Entrate di parte capitale destinate a spese correnti in base a specifiche disposizioni di legge o dei principi contabili	(-)		0,00	0,00	0,00
S1) Entrate Titolo 5.02 per Riscossioni di crediti di breve termine	(-)		0,00	0,00	0,00
S2) Entrate Titolo 5.03 per Riscossioni di crediti di medio-lungo termine	(-)		0,00	0,00	0,00
T) Entrate Titolo 5.04 relative a Altre entrate per riduzioni di attività finanziaria	(-)		0,00	0,00	0,00
L) Entrate di parte corrente destinate a spese di investimento in base a specifiche disposizioni di legge o dei principi contabili	(+)		0,00	0,00	0,00
M) Entrate da accensione di prestiti destinate a estinzione anticipata dei prestiti	(-)		0,00	0,00	0,00
U) Spese Titolo 2.00 - Spese in conto capitale	(-)		7.381.678,54	423.000,00	248.000,00
<i>di cui fondo pluriennale vincolato di spesa</i>			0,00	0,00	0,00
V) Spese Titolo 3.01 per Acquisizioni di attività finanziarie	(-)		0,00	0,00	0,00
E) Spese Titolo 2.04 - Altri trasferimenti in conto capitale	(+)		0,00	0,00	0,00
<b>EQUILIBRIO DI PARTE CAPITALE Z = P+Q+R-C-I-S1-S2-T+L-M-U-V+E</b>			<b>0,00</b>	<b>0,00</b>	<b>0,00</b>

EQUILIBRIO ECONOMICO-FINANZIARIO			COMPETENZA ANNO DI RIFERIMENTO DEL BILANCIO 2023	COMPETENZA ANNO 2024	COMPETENZA ANNO 2025
S1) Entrate Titolo 5.02 per Riscossioni di crediti di breve termine	( + )		0,00	0,00	0,00
S2) Entrate Titolo 5.03 per Riscossioni di crediti di medio-lungo termine	( + )		0,00	0,00	0,00
T) Entrate Titolo 5.04 relative a Altre entrate per riduzioni di attività finanziaria	( + )		0,00	0,00	0,00
X1) Spese Titolo 3.02 per Concessioni di crediti di breve termine	( - )		0,00	0,00	0,00
X2) Spese Titolo 3.03 per Concessioni di crediti di medio-lungo termine	( - )		0,00	0,00	0,00
Y) Spese Titolo 3.04 per Altre spese per acquisizioni di attività finanziarie	( - )		0,00	0,00	0,00
<b>EQUILIBRIO FINALE W = O+Z+S1+S2+T-X1-X2-Y</b>			<b>0,00</b>	<b>0,00</b>	<b>0,00</b>

Saldo corrente ai fini della copertura degli investimenti pluriennali (4) :

Equilibrio di parte corrente (O)		0,00	0,00	0,00
Utilizzo risultato di amministrazione presunto per il finanziamento di spese correnti e del rimborso prestiti (H) al netto del fondo anticipazione liquidità	( - )	23.617,00	0,00	0,00
<b>Equilibrio di parte corrente ai fini della copertura degli investimenti plurienn.</b>		<b>-23.617,00</b>	<b>0,00</b>	<b>0,00</b>

C) Si tratta delle entrate in conto capitale relative ai soli contributi agli investimenti destinati al rimborso prestiti corrispondenti alla voce del piano dei conti finanziario con codifica E.4.02.06.00.000.

E) Si tratta delle spese del titolo 2 per trasferimenti in conto capitale corrispondenti alla voce del piano dei conti finanziario con codifica U.2.04.00.00.000.

S1) Si tratta delle entrate del titolo 5 limitatamente alle riscossione crediti di breve termine corrispondenti alla voce del piano dei conti finanziario con codifica E.5.02.00.00.000.

S2) Si tratta delle entrate del titolo 5 limitatamente alle riscossione crediti di medio-lungo termine corrispondenti alla voce del piano dei conti finanziario con codifica E.5.03.00.00.000.

T) Si tratta delle entrate del titolo 5 limitatamente alle altre entrate per riduzione di attività finanziarie corrispondenti alla voce del piano dei conti finanziario con codifica E.5.03.00.00.000.

X1) Si tratta delle spese del titolo 3 limitatamente alle concessione crediti di breve termine corrispondenti alla voce del piano dei conti finanziario con codifica U.3.02.00.00.000.

X2) Si tratta delle spese del titolo 3 limitatamente alle concessione crediti di medio-lungo termine corrispondenti alla voce del piano dei conti finanziario con codifica U.3.03.00.00.000.

Y) Si tratta delle spese del titolo 3 limitatamente alle altre spese per acquisizioni di attività finanziarie corrispondenti alla voce del piano dei conti finanziario con codifica U.3.03.00.00.000.

(1) Indicare gli anni di riferimento N, N+1 e N+2.

(2) In sede di approvazione del bilancio di previsione è consentito l'utilizzo della sola quota vincolata del risultato di amministrazione presunto. Nel corso dell'esercizio è consentito l'utilizzo anche della quota accantonata se il bilancio è deliberato a seguito dell'approvazione del prospetto concernente il risultato di amministrazione presunto dell'anno precedente



**Obiettivo di finanza pubblica:** la legge di bilancio 2019 (legge 30 dicembre 2018, n. 145) come peraltro riportato nella nota della Provincia Autonoma di Trento dd. 11 gennaio 2019 Prot. n. P324/2019/19036/S.7-2019-2, relativamente agli obiettivi di finanza pubblica da parte dei Comuni, stabilisce:

- a decorrere dal 2019, in attuazione delle sentenze della Corte Costituzionale n. 247 del 2017 e n. 101 del 2018 i comuni potranno utilizzare sia il risultato di amministrazione sia il fondo pluriennale vincolato di entrata e di spesa nel rispetto delle disposizioni previste dal D.Lgs. 118/2011 (art. 1, comma 820);
- i comuni si considerano in equilibrio in presenza di un risultato di competenza dell'esercizio non negativo, come desunto dal prospetto della verifica degli equilibri allegato al rendiconto della gestione previsto dall'allegato 10 del D.Lgs. 118/2011 (art. 1, comma 821);
- a decorrere dal 2019 hanno cessato di avere applicazione le norme relative al saldo di competenza come definite dalla legge 232/2016.

## **Il fondo pluriennale vincolato**

Secondo il principio della contabilità finanziaria potenziata, gli impegni sono imputati negli esercizi in cui l'obbligazione diventerà esigibile: "le obbligazioni giuridiche perfezionate sono registrate nelle scritture contabili al momento della nascita dell'obbligazione, imputandole all'esercizio in cui l'obbligazione viene a scadenza. La scadenza dell'obbligazione è il momento in cui l'obbligazione diventa esigibile".

L'introduzione del principio della competenza finanziaria potenziata presuppone la gestione e la programmazione dei diversi orizzonti temporali di riferimento tra il ciclo dell'entrata ed il ciclo della spesa.

Lo strumento che permette di imputare negli anni successivi impegni finanziati da entrate a destinazione vincolata accertate e imputate nel medesimo anno, garantendo il permanere degli equilibri di bilancio, è il fondo pluriennale vincolato.

Il fondo pluriennale vincolato (FPV) è un saldo finanziario costituito da risorse già accertate destinate al finanziamento di obbligazioni passive già impegnate, ma esigibili in esercizi successivi a quello in cui è accertata l'entrata.

Nel bilancio di previsione il Fondo Pluriennale Vincolato in entrata finanzia le spese già impegnate negli esercizi precedenti per le quali si verifica l'esigibilità nell'anno, e il Fondo Pluriennale Vincolato in uscita, costituito dalla quota di risorse accertate negli esercizi precedenti a copertura di spese già impegnate negli esercizi precedenti a quello cui si riferisce il bilancio, ma che devono essere imputate agli esercizi successivi in base al criterio dell'esigibilità.

La tecnica contabile con la quale si applica questo principio, prevede l'impiego del fondo pluriennale vincolato, lo stanziamento di spesa di ciascun anno è composto dalla quota di impegno che si prevede formerà oggetto di liquidazione (spesa esigibile nell'esercizio) e di quella la cui liquidazione maturerà solo nel futuro (spesa esigibile in uno qualsiasi degli esercizi successivi). Il legislatore ha quindi voluto evitare sul nascere la formazione di residui passivi che, nella nuova ottica, hanno origine solo da debiti effettivamente liquidi ed esigibili sorti nello stesso esercizio di imputazione contabile. Il fenomeno dell'accumulo progressivo di residui attivi e passivi di incerto esito e collocazione temporale, pertanto, non trova più spazio nel nuovo ordinamento degli enti locali. Venendo ai criteri adottati per la stesura del documento contabile, la quota dell'originario impegno che si prevede sarà liquidata nell'esercizio è stata prevista nella normale posta di bilancio delle spese mentre quella che non si tradurrà in debito esigibile in quello stesso esercizio (quota imputabile in C/esercizi futuri) è stata invece collocata nella voce delle uscite denominata fondo pluriennale vincolato. L'importo complessivo di questo fondo (FPV/U), dato dalla somma di tutte le voci riconducibili a questa casistica, è stato poi ripreso tra le entrate del bilancio immediatamente successivo (FPV/E) in modo da garantire, sul nuovo esercizio, la copertura della parte dell'originario impegno rinviata al futuro. Viene così ad essere mantenuto in tutti gli anni del bilancio il pareggio tra l'entrata (finanziamento originario oppure fondo pluriennale vincolato in entrata) e la spesa complessiva dell'intervento previsto (somma dell'impegno imputato nell'esercizio di competenza e della parte rinviata al futuro; quest'ultima, collocata nelle poste riconducibili al fondo pluriennale di uscita).

Lo stanziamento complessivo delle voci riconducibili al fondo pluriennale in uscita (FPV/U) indica, pertanto, quella parte dell'impegno originario in cui l'esecuzione dell'obbligazione passiva è rinviata ad esercizi successivi.

In sede di previsione per gli esercizi 2023-2024-2025 è stato previsto lo stanziamento F.P.V. in spesa come da tabella di cui sotto; durante la gestione ordinaria (ed in primis in sede di riaccertamento ordinario dei residui) le obbligazioni giuridicamente perfezionate ma valutate non esigibili nell'esercizio corrente saranno oggetto di una variazione di esigibilità con l'attivazione del relativo stanziamento F.P.V.

**Previsione di cassa:** il documento contabile è stato redatto in termini di competenza e di cassa solo per il primo anno e cioè il 2023, mentre le previsioni dei due esercizi successivi, 2024-2025, hanno interessato la sola previsione di competenza.

<b>ENTRATE</b>	<b>CASSA ANNO DI RIFERIMENTO DEL BILANCIO 2023</b>	<b>SPESE</b>	<b>CASSA ANNO DI RIFERIMENTO DEL BILANCIO 2023</b>
Fondo di cassa presunto all'inizio dell'esercizio	<b>8.404.067,77</b>	Disavanzo di amministrazione	
Utilizzo avanzo presunto di amministrazione			
Fondo pluriennale vincolato			
Titolo 1 - Entrate correnti di natura tributaria	<b>1.631.820,83</b>	Titolo 1 - Spese correnti	<b>9.743.564,00</b>
		- di cui fondo pluriennale vincolato	<b>0,00</b>
	<b>1.483.681,87</b>		
Titolo 2 - Trasferimenti correnti			
	<b>6.534.117,72</b>		
Titolo 3 - Entrate extratributarie			
	<b>12.889.740,17</b>	Titolo 2 - Spese in conto capitale	<b>15.794.515,87</b>
Titolo 4 - Entrate in conto capitale		- di cui fondo pluriennale vincolato	<b>0,00</b>
			<b>0,00</b>
Titolo 5 - Entrate da riduzione di attività finanziarie	<b>0,00</b>	Titolo 3 - Spese per incremento di attività finanziarie	
		- di cui fondo pluriennale vincolato	<b>0,00</b>
Totale entrate finali.....	<b>22.539.360,59</b>	Totale spese finali.....	<b>25.538.079,87</b>
Titolo 6 - Accensione di prestiti	<b>0,00</b>	Titolo 4 - Rimborso di prestiti	<b>192.013,00</b>
		di cui Fondo anticipazioni di liquidità (DL 35/2013 e successive modifiche e rifinanziamenti)	<b>0,00</b>
	<b>500.000,00</b>	Titolo 5 - Chiusura Anticipazioni da istituto tesoriere/cassiere	<b>500.000,00</b>
Titolo 7 - Anticipazioni da istituto tesoriere/cassiere			
	<b>2.844.011,87</b>	Titolo 7 - Spese per conto terzi e partite di giro	<b>3.551.870,84</b>
Titolo 9 - Entrate per conto di terzi e partite di giro			
Totale .....	<b>25.883.372,46</b>	Totale .....	<b>29.781.963,71</b>
<b>TOTALE COMPLESSIVO ENTRATE</b>	<b>34.287.440,23</b>	<b>TOTALE COMPLESSIVO SPESE</b>	<b>29.781.963,71</b>
<b>Fondo di cassa finale presunto</b>	<b>4.505.476,52</b>		

## Parametri di deficit strutturale (rendiconto 2021)

### PARAMETRI OBIETTIVI PER COMUNI AI FINI DELL'ACCERTAMENTO DELLA CONDIZIONE DI ENTE STRUTTURALMENTE DEFICITARIO

CODICE ENTE **2040831260**

COMUNE DI PEIO

PROVINCIA      TN

Approvazione rendiconto dell'esercizio delibera consiliare n. 24 del 22.06.2022

1)	Indicatore 1.1 (Incidenza spese rigide - ripiano disavanzo, personale e debito - su entrate correnti) maggiore del 48%	NO
2)	Indicatore 2.8 (Incidenza degli incassi delle entrate proprie sulle previsioni definitive di parte corrente) minore del 22%	NO
3)	Indicatore 3.2 (Anticipazioni chiuse solo contabilmente) maggiore di 0	NO
4)	Indicatore 10.3 (Sostenibilita' debiti finanziari) maggiore del 16%	NO
5)	Indicatore 12.4 (Sostenibilita' disavanzo effettivamente a carico dell'esercizio) maggiore dell'1,20%	NO
6)	Indicatore 13.1 (Debiti riconosciuti e finanziati) maggiore dell'1%	NO
7)	[Indicatore 13.2 (Debiti in corso di riconoscimento) + Indicatore 13.3 (Debiti riconosciuti e in corso di finanziamento)] maggiore dello 0,60%	NO
8)	Indicatore concernente l'effettiva capacita' di riscossione (riferito al totale delle entrate) minore del 47%	NO

Si attesta che i parametri su indicati sono stati determinati in base alle risultanze amministrativo-contabili dell'ente e che sulla base degli stessi l'ente non è da considerarsi in condizioni strutturalmente deficitarie.

<p style="text-align: center;"><b>CRITERI DI VALUTAZIONE ADOTTATI PER LA FORMULAZIONE DELLE PREVISIONI DELLE ENTRATE</b></p>
--

Le entrate sono ripartite come segue:

*titolo 1* - comprende le entrate aventi natura tributaria, soggette a discrezionalità impositiva, che si manifesta mediante regolamenti;

*titolo 2* - vi sono iscritte le entrate provenienti da trasferimenti dello Stato e di altri enti del settore pubblico allargato, finalizzate alla gestione corrente per assicurare l'ordinaria attività dell'ente;

*titolo 3* - sono incluse tutte le proprie entrate di natura extratributaria, provenienti per la maggior parte da proventi di natura patrimoniale e dall'erogazione di servizi;

*titolo 4* - formato da entrate derivanti da alienazioni di beni, da trasferimenti dello Stato o di altri enti del settore pubblico allargato e da privati, destinate a finanziare le spese d'investimento;

*titolo 5* - entrate derivanti dalla riduzione di attività finanziarie, quali l'alienazione di partecipazioni, di quote di fondi di investimento e di titoli obbligazionari, la riscossione di crediti di breve termine, e gli eventuali prelievi dai conti di deposito di indebitamento;

*titolo 6* - entrate derivanti dall'accensione di prestiti;

*titolo 7* - entrate provenienti dall'istituto Tesoriere, sotto forma di anticipazioni ovvero finanziamento a breve termine;

*titolo 9* - comprende le entrate derivanti da operazioni di partite di giro e per conto di terzi.

Le risultanze finali del bilancio di previsione per gli anni 2023-2024-2025, per la parte entrata, sono sintetizzate:

## CRITERI DI VALUTAZIONE PER LA FORMULAZIONE DELLE PREVISIONI DI ENTRATA

### Entrate correnti

ENTRATE	rendiconto 2020	rendiconto 2021	previsione definitiva 2022	previsione 2023	previsione 2024	previsione 2025
Imposte tasse e proventi assimilati	1.690.834,09	1.799.890,55	1.516.100,00	1.495.200,00	1.515.200,00	1.535.200,00
Compartecipazioni di tributi	638,37	283,18	300,00	400,00	400,00	400,00
Fondi perequativi da Amministrazioni Centrali	0,00	0,00	0,00	0,00	0,00	0,00
Fondi perequativi dalla Regione o Provincia autonoma	0,00	0,00	0,00	0,00	0,00	0,00
<b>ENTRATE CORRENTI DI NATURA TRIBUTARIA, CONTRIBUTIVA E PEREQUATIVA</b>	<b>1.691.472,46</b>	<b>1.800.173,73</b>	<b>1.516.400,00</b>	<b>1.495.600,00</b>	<b>1.516.600,00</b>	<b>1.535.600,00</b>

Il sistema impositivo rappresenta la principale leva dell'autonomia finanziaria degli Enti locali e conseguentemente la principale leva di finanziamento delle funzioni pubbliche.

### **Imposta immobiliare semplice (IM.I.S.)**

La Legge Provinciale n. 14 del 30 dicembre 2014 ha istituito, ai sensi dell'articolo 80, comma 2, dello Statuto speciale, l'Imposta immobiliare semplice (IMIS). L'IMIS è applicata obbligatoriamente nei comuni della Provincia Autonoma di Trento a decorrere dal periodo d'imposta 2015 ed ha sostituito l'IMU e la TASI allora applicate a livello nazionale. Per molti elementi ricalca l'ICI e l'IMU. Rappresenta per gettito la principale imposta iscritta nel titolo I° del bilancio di previsione 2023/2025.

Gli ultimi esercizi sono stati caratterizzati da ripetute modifiche legislative al fine di venire incontro ai contribuenti, ed in particolare alle categorie economiche, a seguito della situazione venutasi a creare in conseguenza della pandemia da Covid-19.

Con i vari Protocolli in materia di finanza locale a valere per gli anni dal 2016 al 2023, con riferimento alla manovra della fiscalità locale, la Giunta provinciale e Consiglio delle autonomie locali hanno determinato l'istituzione di aliquote standard agevolate, differenziate per varie categorie catastali (in specie relative all'abitazione principale, fattispecie assimilate e loro pertinenze, ed ai fabbricati di tipo produttivo), quale scelta strategica a sostegno delle famiglie e delle attività produttive.

Da ultimo, in data 28 novembre 2022 è stato sottoscritto il protocollo d'intesa in materia di Finanza Locale per l'anno 2023, fra il Presidente della Provincia Autonoma di Trento, l'Assessore agli enti locali e rapporti con il Consiglio provinciale ed il Presidente del Consiglio delle Autonomie.

Valutati attentamente il quadro normativo di riferimento, gli accordi assunti tra Provincia e Consiglio delle Autonomie Locali, e l'articolazione dei presupposti e delle basi imponibili di questo Comune, si ritiene di adottare le aliquote standard di cui alla normativa provinciale sopra menzionata ed al Protocollo d'Intesa, con l'eccezione:

- dei fabbricati iscritti in categoria catastale D1, con una rendita superiore ad Euro 75.000,00, per i quali viene prevista l'aliquota dell'1,30% (unovirgolatrenta per cento);
- dei fabbricati iscritti nelle categorie catastali A10, C1, C3 e D2 (per i quali viene prevista l'aliquota agevolata dello 0,45%);
- dei fabbricati iscritti nelle categorie catastali D7 e D8 con rendita catastale inferiore o uguale ad Euro 50.000,00 (per i quali viene prevista l'aliquota dello 0,45%), tranne, per la categoria D8, quelli destinati esclusivamente ad impianti di risalita comunque denominati.

Si ritiene altresì di avvalersi della facoltà prevista dall'articolo 8 comma 2 lettera e bis) della Legge Provinciale n. 14 del 2014, nonché dal Regolamento Comunale, confermando, per i fabbricati iscritti o iscrivibili al catasto nella categoria D8 destinati esclusivamente ad impianti di risalita comunque denominati, un'aliquota pari al 0,00%.

Avuto presente quanto sopra riportato, le aliquote, detrazioni d'imposta e deduzioni d'imponibile proposte per l'anno 2023 sono le seguenti:

TIPOLOGIA DI IMMOBILE	ALiquOTA	DETRAZIONE D'IMPOSTA	DEDUZIONE D'IMPONIBILE
Abitazione principale per le sole categorie catastali A1, A8 ed A9, e relative pertinenze	0,35%	€ 300,00	
Abitazione principale per le categorie catastali diverse da A1, A8 ed A9, e relative pertinenze	0,00%		
Fattispecie assimilate per legge (art. 5 comma 2 lettera b) della L.P. n. 14/2014) ad abitazione principale e relative pertinenze, per le categorie catastali diverse da A1, A8 ed A9	0,00%		
Altri fabbricati ad uso abitativo e relative pertinenze	0,895%		
Fabbricati iscritti nelle categorie catastali A10, C1, C3, D2	0,45%		
Fabbricati iscritti nella categoria catastale D1 con rendita inferiore o uguale ad € 75.000,00=	0,55%		
Fabbricati iscritti nelle categorie catastali D7 e D8 con rendita inferiore o uguale ad € 50.000,00= (tranne, per la categoria D8, quelli destinati esclusivamente ad impianti di risalita comunque denominati)	0,45%		
Fabbricati concessi in comodato gratuito a soggetti iscritti all'albo delle organizzazioni di volontariato o al registro delle associazioni di promozione sociale	0,00%		
Fabbricati iscritti nelle categorie catastali D3, D4, D6 e D9	0,79%		
Fabbricati iscritti nella categoria catastale D1 con rendita superiore ad € 75.000,00=	1,30%		
Fabbricati iscritti nelle categorie catastali D7 e D8 con rendita superiore ad € 50.000,00= (tranne, per la categoria D8, quelli destinati esclusivamente ad impianti di risalita comunque denominati)	0,79%		
Fabbricati iscritti o iscrivibili al catasto nella categoria D8 destinati esclusivamente ad impianti di risalita comunque denominati	0,00%		
Fabbricati strumentali all'attività agricola con rendita catastale uguale o inferiore ad € 25.000,00=	0,00%		
Fabbricati strumentali all'attività agricola con rendita catastale superiore ad € 25.000,00=	0,10%		€ 1.500,00
Aree edificabili, fattispecie assimilate e altri immobili non compresi nelle categorie precedenti	0,895%		

L'introito previsto per l'anno 2023, previa specifica elaborazione effettuata dall'Ufficio Tributi, nonchè tenuto prudenzialmente conto di un importante contenzioso in



essere, ammonta ad € 1.480.000,00.

Ai sensi dell'articolo 8 comma 2 della predetta L.P. n. 14/2014, il Comune può adottare un proprio Regolamento per la disciplina di dettaglio (anche in termini organizzativi) dell'IM.I.S., nei limiti e per le materie previste dalla medesima L.P. n. 14/2014.

Attualmente è in vigore il Regolamento comunale approvato con deliberazione del Consiglio comunale N. 10 dd. 16 aprile 2018, modificato con deliberazioni N. 36 dd. 22 luglio 2020 e n. 4 dd. 30 marzo 2022.

Successivamente all'ultima modifica sono state approvate da parte del legislatore provinciale delle modifiche al quadro di riferimento dell'IM.I.S.-

In particolare, la definizione della fattispecie imponibile "abitazione principale" di cui all'articolo 5 comma 2 lettera a) della L.P. n. 14/2014 (già oggetto di modifica a partire dal periodo d'imposta 2022 come illustrato con la Circolare n. 1/2022 e al Paragrafo 2.1 della Guida Operativa IM.I.S.) risulta ora completamente novellata nella propria formulazione normativa ad opera dell'articolo 2 comma 2 della L.P. n. 20/2022, e questo anche per la regolazione delle posizioni pregresse (nuovo comma 7bis dell'articolo 14, come introdotto dall'articolo 2 comma 3 della L.P. n. 20/2022). L'origine della modifica risiede nei principi fissati dalla Corte Costituzionale con la Sentenza n. 209 del 13 ottobre 2022.

La Provincia mette a disposizione per i trasferimenti compensativi a favore dei comuni derivanti dalle agevolazioni IMIS introdotte negli scorsi anni e confermate per il 2023. Detti trasferimenti compensativi per diverse fattispecie, in conseguenza di diversi provvedimenti normativi che hanno esentato/agevolato alcune fattispecie imponibili e ridotto il gettito IMIS sono confermate per il 2023 per il Comune di Peio negli stessi importi del 2022 come indicato nel Protocollo d'intesa in materia di finanza locale per il 2023 sottoscritto in data 28 novembre 2022 e più precisamente:

- per l'abitazione principale e relative pertinenze (esenzione) € 30.020,22
- di particolare rilevanza, per il mancato gettito derivante dalla revisione delle rendite riferite agli "imbullonati" (Centrali idroelettriche) € 249.976,89
- per la riduzione delle aliquote dei fabbricati cat. catastali D1,D7,D8,D10 e fabbricati rurali € 27.035,18.

La scelta metodologica utilizzata per il calcolo del gettito dell'imposta previsto di € 1.480.000,00 è stata quella di effettuare una specifica elaborazione su tutti gli immobili soggetti ad IMIS da parte dell'Ufficio Tributi sulla base delle aliquote di cui alla tabella sopra riportata, e tenuto conto prudenzialmente di un importante contenzioso in essere.

Per quanto riguarda i valori delle aree edificabili, il gettito è stato previsto nell'ipotesi di invarianza dei valori stabiliti dal Comune con deliberazione Numero 69 del 15 maggio 2018, poi modificati con delibera Numero 200 dd. 27 ottobre 2021.

L'imposta IMIS viene gestita tramite il Servizio Entrate del Comune di Peio, utilizzando il software Garbage fornito dalla Società Harnekinfo s.r.l.

### **Tariffa Corrispettiva per il servizio di gestione dei rifiuti.**

Il servizio di raccolta e smaltimento rifiuti solidi urbani viene effettuato, nei Comuni rientranti nella Valle di Sole, dall'Ente Gestore - Comunità della Valle di Sole, su delega dei Comuni.

Fino al 31 dicembre 2021 nel Comune di Peio è stata in vigore la TARI – Tassa Sui Rifiuti, istituita in questo Comune con deliberazione consiliare n. 14 dd. 25 marzo 2019, e la cui disciplina è contenuta nell'articolo 1, commi da 641 a 668 e da 682 a 705, della Legge 27.12.2013 N. 147 (Legge di Stabilità 2014),

Obiettivo preciso dell'Amministrazione comunale è l'introduzione di un sistema tariffario che rispetti il principio «chi inquina paga» e che è uno dei principi della politica comunitaria in materia ambientale.

L'Ente Gestore del Servizio Integrato di Raccolta dei Rifiuti, Comunità della Valle di Sole, ha implementato a fine 2021 un sistema di misurazione puntuale della quantità di rifiuti conferiti al servizio pubblico, attraverso apposita strumentazione applicata alle calotte dei contenitori di raccolta dei rifiuti.

Le scelte operate dall'Ente Gestore, consentono l'applicazione della Tariffa Corrispettiva di cui all'art. 1, comma 668, della L. 27 dicembre 2013, n. 147 della Legge, in base al quale, i Comuni che hanno realizzato sistemi di misurazione puntuale della quantità di rifiuti conferiti al servizio pubblico possono, con regolamento di cui all'articolo 52 del decreto legislativo n. 446 del 1997, prevedere l'applicazione di una tariffa avente natura corrispettiva, in luogo della TARI tributo.

Pertanto questo Comune ha provveduto a passare con il 1 gennaio 2022 dal Tributo Tari alla Tariffa Corrispettiva, che per Legge è applicata e riscossa dal soggetto affidatario del servizio di gestione dei rifiuti urbani, istituendo la Tariffa Corrispettiva prevista dall'art. 1, comma 668, della L. 27 dicembre 2013, n. 147, ed approvando il relativo Regolamento (deliberazione del Consiglio comunale Numero 50 dd. 29 dicembre 2021). Con deliberazione del Consiglio Comunale N. 57 dd. 30 novembre 2022 si è provveduto ad approvare il nuovo Regolamento e, da ultimo, con deliberazione N.77 dd. 30 dicembre 2022, ad approvare la Carta della qualità del Servizio.

L'art. 1, comma 527, della Legge 27 dicembre 2017, n. 205, ha attribuito all'Autorità di Regolazione per Energia, Reti e Ambiente (ARERA), tra l'altro, le funzioni di regolazione in materia di predisposizione e aggiornamento del metodo tariffario per la determinazione dei corrispettivi del servizio integrato dei rifiuti e dei singoli servizi che costituiscono attività di gestione, a copertura dei costi di esercizio e di investimento, compresa la remunerazione dei capitali, sulla base della valutazione dei costi efficienti e del principio «chi inquina paga».

ARERA (Autorità di regolazione per energia, reti e ambiente) con vari provvedimenti, disciplina le modalità di approvazione del Piano Finanziario, che costituisce atto prodromico indispensabile all'approvazione delle tariffe.

Ogni Comune deve:

- provvedere ad acquisire da ogni ente gestore il PEF grezzo, comprensivo di relazione di accompagnamento e di dichiarazione ai sensi del DPR 445/2000 attestante la veridicità dei dati trasmessi;
- unificare i PEF grezzi degli enti gestori ed integrare i dati con i costi gestiti in economia (Spazzamento strade in particolare) al fine di predisporre il PEF definitivo;
- predisporre la dichiarazione ai sensi del DPR 445/2000 attestante la veridicità dei dati e la corrispondenza tra i valori riportati nella modulistica con i valori desumibili da documentazione contabile;
- predisporre la relazione di accompagnamento che illustri i criteri di corrispondenza tra valori riportati nel PEF con i valori desumibili da documentazione contabile.

Nel territorio in cui opera il Comune di PEIO non è presente e operante l'Ente di Governo dell'ambito, previsto ai sensi del D.L. 13 agosto 2011, n. 138, convertito dalla Legge 14 settembre 2011, n. 148, e pertanto le funzioni di Ente territorialmente competente previste dalla deliberazione ARERA 443/2019 sono esercitate dal Comune medesimo.

E' quindi compito del Comune, in qualità di Ente Territorialmente Competente, procedere alla validazione del PEF, verificando la completezza, coerenza e congruità dei dati e delle informazioni, e successivamente provvedere all'approvazione delle tariffe.

Con deliberazione del Consiglio Comunale Numero 14 dd. 27 aprile 2022 si è provveduto all'approvazione del Piano Economico Finanziario quadriennale 2022 – 2025 ed all'approvazione della tariffa corrispettiva per il 2022.

A partire dal 2022 il Piano Economico Finanziario Tari deve essere redatto sulla base di quanto disposto dal cosiddetto MTR – 2 con valenza pluriennale indicando l'evoluzione dei costi del servizio del quadriennio 2022 – 2025 prevedendo una revisione biennale, mentre resta ammessa, in maniera residuale, anche la possibilità di revisione annuale del PEF, purché debitamente motivata.

L'articolo 3 comma 5 quinquies del D.L. n. 228/2021 ha stabilito con valenza strutturale (e cioè a regime, valida automaticamente per tutti gli esercizi finanziari) che il termine ordinario per l'approvazione dei provvedimenti tributari (TA.RI.) o extratributari (TA.RI.P.) è fissato al 30 aprile dell'esercizio di competenza, pertanto si dovranno approvare entro il 30 aprile 2023.

A differenza della TARI la Tariffa Corrispettiva deve essere applicata e riscossa dall'Ente Gestore (Comunità della Valle di Sole) e pertanto introitata nel proprio bilancio, pertanto a differenza delle annualità precedente a bilancio non è prevista la specifica voce dell'entrata tributaria, ma solamente in entrata il trasferimento dalla Comunità dell'importo dai costi sostenuti direttamente dal Comune di Peio, e nella spesa i vari capitoli afferenti alle agevolazioni/sostituzioni a carico del Comune e le spese relative al servizio sostenute dal Comune (spazzamento strade, attività amministrativa svolta sulla base della convenzione in essere con la Comunità, ecc.).

#### **Addizionale sul consumo di energia elettrica**

Il D.L. n. 201 dd. 6 dicembre 2011 convertito dalla L. n. 214 dd. 22 dicembre 2011 ha stabilito che l'introito di tale imposta sia incassato dallo Stato. La Provincia Autonoma di Trento con il protocollo d'intesa in materia di finanza locale per il 2023 sottoscritto in data 28 novembre 2022, ha garantito che le diminuzioni dell'introito connesse alle riduzioni delle addizionali all'accisa sull'energia elettrica sono compensate con maggiori trasferimenti a valere sul fondo perequativo. I comuni sono autorizzati a prevedere un importo pari a quello previsto per l'anno 2022. Il trasferimento conteggiato nel fondo perequativo 2023 ammonta ad € 32.930,20.

Il sistema impositivo rappresenta la principale leva dell'autonomia finanziaria degli Enti locali e conseguentemente la principale leva di finanziamento delle funzioni pubbliche.

## **Trasferimenti correnti**

ENTRATE	rendiconto 2020	rendiconto 2021	previsione definitiva 2022	previsione 2023	previsione 2024	previsione 2025
Trasferimenti correnti da Amministrazioni pubbliche	1.789.148,96	1.010.064,14	872.293,00	1.090.109,00	764.313,00	736.313,00
Trasferimenti correnti da Famiglie	0,00	0,00	0,00	0,00	0,00	0,00
Trasferimenti correnti da Imprese	500,00	500,00	500,00	500,00	500,00	500,00
Trasferimenti correnti da Istituzioni Sociali Private	0,00	0,00	0,00	0,00	0,00	0,00
Trasferimenti correnti dall'Unione Europea e dal Resto del Mondo	0,00	0,00	0,00	0,00	0,00	0,00
<b>TRASFERIMENTI CORRENTI</b>	<b>1.789.648,96</b>	<b>1.010.564,14</b>	<b>872.793,00</b>	<b>1.090.609,00</b>	<b>764.813,00</b>	<b>736.813,00</b>

## **Trasferimento dalla P.A.T.:**

Secondo il Protocollo d'intesa in materia di finanza locale per il 2023 le risorse di parte corrente da destinare nel 2023 ai rapporti finanziari con i comuni del Trentino, ammontano complessivamente a 349 milioni di euro.

Nell'ambito del Protocollo d'intesa in materia di finanza locale per il 2020 le parti hanno condiviso i criteri per la revisione del modello di riparto del Fondo perequativo. Tali criteri prevedevano tra l'altro che:

- le variabili finanziarie che hanno concorso alla definizione del riparto venissero aggiornate ogni anno con gli ultimi dati disponibili, in modo da poter cogliere la dinamica dei fenomeni di spesa e di entrata;
- le variazioni derivanti dall'applicazione del nuovo modello fossero introdotte con gradualità, con quote cumulative annuali pari al 20% della variazione totale, fino ad arrivare a regime nel 2024.

Il Protocollo d'intesa in materia di finanza locale per il 2021, tenuto conto dell'incertezza e dell'instabilità del quadro finanziario sia per gli enti locali sia per la Provincia, conseguente all'emergenza epidemiologica da Covid-19, ha previsto:

- la sospensione per il 2021 dell'aggiornamento delle variabili finanziarie che concorrono alla definizione del riparto applicando l'ulteriore quota del 20% della variazione totale già calcolata ai fini del riparto 2020, in modo da non introdurre ulteriori elementi di incertezza nella programmazione;
- l'aggiornamento del calcolo della media degli equilibri correnti, aggiungendo il dato 2019 ai dati 2016, 2017 e 2018.

Considerato che l'applicazione del nuovo modello di riparto nel biennio 2020-2021 ha evidenziato alcune problematiche, le parti hanno concordato in sede di protocollo

d'intesa per il 2022, di introdurre alcuni elementi di innovazione al modello di riparto, ed in particolare:

- aggiornamento del modello di riparto sulla base della media dei dati dei rendiconti di gestione dei comuni per gli esercizi 2017-2018-2019;
- validazione da parte dei comuni dei dati utilizzati ai fini del modello di riparto;
- rivalutazione della quota di riequilibrio;
- monitoraggio degli effetti del modello di riparto, al fine di valutare congiuntamente gli eventuali correttivi.

L'allegato 1, parte integrante e sostanziale dell'integrazione al protocollo d'intesa in materia di finanza locale per il 2022 sottoscritto in data 15 luglio 2022, riporta nel dettaglio le modalità e i criteri di riparto del fondo perequativo/solidarietà per il triennio 2022-2024. L'assegnazione così determinata viene garantita per l'intero triennio. I criteri precedenti erano notevolmente penalizzanti per il Comune di Peio in quanto era prevista una decurtazione iniziale di Euro 310.101,88 per l'anno 2020 che annualmente subiva un incremento di pari importo e che avrebbe comportato nell'anno 2024 una decurtazione di Euro 1.550.509,40. Il nuovo modello stabilisce una variazione al fondo perequativo base di - Euro 782.746,36 invariata per il triennio 2022-2024.

Vengono confermati:

- ✓ il riconoscimento del 50% della quota interessi della rate di ammortamento dei mutui inerenti l'operazione di estinzione anticipata dei mutui dei Comuni condivisa nell'ambito del Protocollo 2015;
- ✓ l'attribuzione del 50% degli oneri conseguenti ad aspettative e permessi usufruiti dagli amministratori comunali;
- ✓ l'attribuzione ai comuni a titolo di compensazione del minor gettito relativo alla revisione delle rendite riferite ai cosiddetti "imbullonati" per effetto della disciplina di cui all'articolo 1 commi 21 e seguenti della L. n. 208/2015;
- ✓ l'attribuzione ai comuni a titolo di compensazione del minor gettito relativo all'aliquota agevolata per i fabbricati strutturalmente destinati alle attività produttive, categorie catastali D1 fino a 75.000 euro di rendita, D7 e D8 fino a 50.000 euro di rendita e all'aliquota agevolata dello 0,00 per cento per i fabbricati strumentali all'attività agricola fino a 25.000 euro di rendita;
- ✓ la riduzione derivante dalla necessità di garantire il concorso al risanamento della finanza pubblica mediante la devoluzione al bilancio Statale delle somme corrispondenti al maggior gettito IM.U.P. e al gettito IM.I.S. dei fabbricati della categoria catastale "D".

Il fondo perequativo, oltre alla quota base, tiene conto:

- del consolidamento delle quote annue relative alle spese per le progressioni orizzontali e per rinnovi contrattuali;
- del riconoscimento del trasferimento compensativo del minor gettito IMIS derivante dall'esenzione delle abitazioni principali e dalle relative pertinenze;
- del riconoscimento del trasferimento compensativo del mancato gettito derivante dalla soppressione dell'addizionale comunale all'accisa sul consumo dell'energia elettrica;
- quota biblioteche.

Sono previste anche risorse per la copertura integrale degli oneri derivanti dal rinnovo del contratto del CCPL e per l'adeguamento delle indennità di carica degli amministratori locali.

La previsione 2023 del Fondo Perequativo pertanto ammonta complessivamente ad € 366.000,00. Per gli esercizi 2024 e 2025 la previsione risulta essere di Euro 350.000,00.

Nell'ambito del protocollo d'intesa per l'anno 2023 per sostenere i Comuni nell'affrontare le conseguenze economiche-sociali derivanti dalla crisi economica in atto, i cui effetti in termini finanziari sui bilanci di previsione degli enti locali sono difficilmente prevedibili, è stato introdotto il fondo emergenziale a sostegno della parte corrente dei bilanci comunali per un importo complessivo di Euro 40 milioni, con un'assegnazione al Comune di Peio di Euro 283.175,76.

#### Ex Fondo Investimenti Minori:

Con il Protocollo d'intesa in materia di finanza locale 2011 e seguenti, per il fondo investimenti minori viene prevista una limitazione nell'utilizzo in parte corrente di bilancio.

Secondo il Protocollo d'intesa in materia di finanza locale 2020, per il triennio 2020 – 2022 la quota del Fondo per gli investimenti programmati dai comuni utilizzabile in parte corrente è pari al 40%, con riferimento alla quota prevista per il 2007. Per i comuni che versano in condizioni di disagio finanziario, possono utilizzare in parte corrente la quota assegnata, comunque fino alla misura massima necessaria per garantire l'equilibrio di parte corrente del bilancio.

Il Protocollo d'intesa in materia di finanza locale per il 2023 conferma la disponibilità della quota relativa ai recuperi connessi all'operazione di estinzione anticipata dei mutui di cui alla deliberazione G.P. n. 1035/2016, rimandando alla manovra di assestamento del bilancio provinciale 2023 l'assegnazione di ulteriori risorse. Pertanto per le annualità 2023, 2024 e 2025 è stata prevista solo la quota relativa all'operazione di estinzione anticipata dei mutui.

Con deliberazione della Giunta Provinciale n. 2010 di data 4 dicembre 2020 è stato confermato l'importo lordo spettante pari ad € 276.069,44 ma, nel contempo, è stato stabilito l'importo della somma da recuperare annualmente per restituzione quota percepita per l'estinzione anticipata dei mutui fatta nel 2015 (€ 106.012,82 per 10 anni a partire dall'anno 2018).

Nel bilancio 2023 viene pertanto previsto uno stanziamento nella parte corrente di € 106.013,00.

Viene altresì prevista fra le spese del Titolo IV “Rimborso di prestiti” la quota di € 106.013,00 per giro contabile interno di Euro 106.012,82.

Non vengono utilizzati, nella parte corrente di bilancio, introiti riferiti ai contributi di concessione edilizia.

#### Fondo specifici servizi comunali:

- Trasporto turistico locale (ski bus): viene prevista un'entrata di € 20.000,00 per il triennio;
- Polizia locale: viene prevista un'entrata di € 4.500,00 per il triennio;
- Tagesmutter: previsione per il triennio di € 1.000,00.

#### Contributo gestione scuole materne:

Il contributo per la gestione delle scuole materne, dall'anno scolastico 2022/2023, è stato indicato sul bilancio 2023 in Euro 106.869,00 sulla base del programma annuale approvato dal Servizio Scuole Infanzia della Provincia con delibera G.P. n. 1118 dd. 24.06.2022); per gli anni 2024 e 2025 la previsione è di Euro 110.000,00.

#### Contributo per interventi di politica del lavoro:

Il relativo contributo viene erogato dall'Agenzia del Lavoro sulla base dei progetti di accompagnamento all'occupabilità attraverso lavori socialmente utili che per il Comune di Peio per il 2023 sono i seguenti e già attivati:

intervento 3.3.D – progetto riordino archivi, progetto triennale 2021/2023;

intervento 3.3.D – progetto abbellimento urbano e rurale squadre A,B,C, progetto triennale 2021/2023.

L'importo preventivato per il triennio è rispettivamente di Euro 138.000,00, di Euro 125.000,00 e di Euro 125.000,00.

#### Trasferimenti da Imprese:

Viene previsto l'introito di € 500,00 annui, quale contributo dal Tesoriere per attività culturali/sociali (compre previsto dal vigente contratto di Tesoreria).

## Entrate extra-tributarie

ENTRATE	rendiconto 2020	rendiconto 2021	previsioni definitive 2022	previsioni 2023	previsioni 2024	previsioni 2025
Vendita di beni e servizi e proventi derivanti dalla gestione dei beni	5.899.066,13	5.257.863,35	11.184.816,00	4.535.780,00	4.583.880,00	4.559.580,00
Proventi derivanti dall'attività di controllo e repressione delle irregolarità e degli illeciti	1.608,60	907,70	3.600,00	3.600,00	3.600,00	3.600,00
Interessi attivi	7.886,34	7.543,09	9.000,00	11.000,00	6.000,00	6.000,00
Altre entrate da redditi da capitale	265.333,95	306.731,61	254.700,00	225.500,00	235.500,00	235.500,00
Rimborsi e altre entrate correnti	781.973,83	903.774,10	1.052.200,00	649.285,00	470.000,00	470.000,00
<b>ENTRATE EXTRATRIBUTARIE</b>	<b>6.955.868,85</b>	<b>6.476.819,85</b>	<b>12.504.316,00</b>	<b>5.425.165,00</b>	<b>5.298.980,00</b>	<b>5.274.680,00</b>

## SERVIZIO IDRICO INTEGRATO: ACQUEDOTTO, FOGNATURA, DEPURAZIONE.

L'articolo 9 della L.P. 36/1993 e s.m. individua il principio generale per il quale la politica tariffaria dei Comuni deve ispirarsi all'obiettivo della copertura dei costi dei relativi servizi. L'importanza e l'impegno verso il perseguimento di tale obiettivo è stato più volte ribadito nei diversi Protocolli di intesa in materia di finanza locale siglati dalla Giunta Provinciale e dalla Rappresentanza Unitaria dei Comuni.

Il comma 2 del predetto articolo 9 della L.P. 36/1993 e s.m. attribuisce alla Giunta Provinciale, d'intesa con la Rappresentanza Unitaria dei Comuni, una funzione di indirizzo per definire modelli tariffari omogenei e componenti di spesa e di entrata per la valutazione di tali servizi.

Con le deliberazioni della Giunta Provinciale n. 110 del 15 gennaio 1999, n. 7452 del 26 novembre 1999, n. 3413 del 22 dicembre 2000, n. 2516 del 28 novembre 2005 e n. 2819 del 22 dicembre 2006, d'intesa con la Rappresentanza Unitaria dei Comuni, è stato approvato e più volte modificato ed integrato il modello tariffario relativo al servizio pubblico di acquedotto in attuazione dell'articolo 9 della L.P. 15 novembre 1993, n. 36 "Norme in materia di finanza locale".

Al fine di raccogliere in un unico provvedimento le disposizioni che si sono succedute nel tempo attraverso i citati provvedimenti e di introdurre alcune novità al fine di superare problemi interpretativi ed applicativi che sono stati evidenziati dai Comuni, la Giunta Provinciale, con proprie deliberazioni n. 2436 e n. 2437 di data 09 novembre 2007, ha approvato il Testo Unico delle disposizioni aventi ad oggetto la tariffa relativa al servizio pubblico di acquedotto e rispettivamente fognatura, disposizioni che hanno trovato applicazione a partire dalla determinazione delle tariffe a valere per il 2008.

I principi che informano il modello tariffario sono la tutela della risorsa idrica dagli sprechi e dai consumi eccessivi e l'economicità di gestione, ovvero il perseguimento del pareggio tra costi e ricavi.

Il nuovo modello tariffario prevede fra l'altro:

- la soppressione delle quote di consumo denominate “minimi garantiti”
- la soppressione della quota fissa in precedenza denominata “nolo contatore”
- l'individuazione dei costi comunque presenti indipendentemente dalla quantità di acqua corrisposta agli utenti e la loro separazione dai costi direttamente connessi con tali quantità (costi variabili)
- la conseguente individuazione di una quota fissa di tariffa sia per il servizi di fognatura che di acquedotto da applicarsi a tutte le utenze.

Per salvaguardare la progressività della tariffa è stato posto un limite massimo del 45% di incidenza dei costi fissi rispetto al totale dei costi per l'acquedotto e del 35% per la fognatura.

Per entrambe le voci del servizio idrico, sulla base di quanto previsto dalla disciplina provinciale sopra citata, si è pertanto provveduto ad elaborare il Piano Finanziario per le 3 annualità (2021 a consuntivo, 2022 a preconsuntivo, 2023 a preventivo) nonché le relative tariffe.

Per l'esercizio 2022 il Comune di Peio, al fine di ridurre la pressione tariffaria sulle famiglie e sugli operatori economici, particolarmente colpiti da un aumento dei costi energetici oltre che da un momento di difficoltà del settore turistico, trainante per l'economia di valle, aveva usufruito della possibilità prevista, esclusivamente per l'anno 2022, dall'art. 21 ter della Legge Provinciale N. 3/2020, ed aveva pertanto provveduto ad una riduzione generalizzata del 15% delle tariffe del servizio idrico (acquedotto e fognatura) elaborate nell'ipotesi della integrale copertura del costo del servizio, prevedendo pertanto la copertura dei servizi nella misura dell'85%.

Questa facoltà non è stata concessa ai Comuni per l'anno 2023, per cui si deve provvedere alla copertura integrale del costo del servizio.

Gli importi previsti a bilancio in entrata di Euro 154.000,00 IVA inclusa per il servizio acquedotto e di Euro 75.400,00 IVA inclusa per il servizio di fognatura sono pertanto stati elaborati tenendo conto di quanto sopra.

Il Comune fattura ed incassa per conto della Provincia Autonoma di Trento la tariffa di depurazione in base ai consumi idrici delle varie utenze. L'introito previsto sul bilancio 2023 è di € 200.000,00. Tale somma viene certificata e poi fatturata al Comune dalla Agenzia per la Depurazione – ADEP.

Le previsioni dei proventi del servizio acquedotto e fognatura, coprono integralmente le spese previste come dettagliatamente riportato nelle bozze dei provvedimenti di approvazione delle relative tariffe predisposti dal servizio entrate.

## **CANONE UNICO PATRIMONIALE**

L'articolo 1 commi da 816 a 847 della L. N. 150/2019 ha stabilito l'abrogazione dell'Imposta sulla Pubblicità, del canone sulla pubblicità, della TOSAP e del COSAP e la loro sostituzione con il canone unitario disciplinato appunto dalle citate disposizioni normative. Il comma 816 fissava l'entrata in vigore del nuovo canone al 1/1/2022. Nel Comune di Peio erano vigere l'Imposta comunale sulla Pubblicità ed il Canone per l'Occupazione di Spazi ed Aree Pubbliche, entrambi gestiti direttamente e non in affidamento.



Con deliberazione consiliare Numero 2 dd. 24 marzo 2021, elaborato sulla base del Regolamento tipo predisposto dal Consorzio dei Comuni si è provveduto ad approvare il Regolamento per l'applicazione del canone patrimoniale di concessione, autorizzazione o esposizione pubblicitaria e del canone per le aree e spazi mercatali. Con deliberazione consiliare Numero 3 dd. 30 marzo 2022, è stato approvato il nuovo Regolamento che è andato a sostituire quello approvato nel 2021, disciplinando in particolare il canone mercatale.

Il canone è stato disciplinato in modo da assicurare un gettito pari a quello conseguito dai canoni e dai tributi che sono sostituiti dal canone. Il Canone viene gestito direttamente dal Comune (entrambi i prelievi) e non dato in affidamento. Si prevede un gettito di Euro 18.000,00 per tutte e tre le annualità 2023 – 2024 – 2025.

#### **Servizi cimiteriali.**

Per il 2023 vengono mantenute le tariffe del servizio fissate con delibera consiliare n. 63 dd. 28.03.2012 e previsto un gettito invariato per le tre annualità in Euro 2.000,00.

#### **Proventi vendita energia elettrica.**

Con l'entrata in funzione nel maggio 2015 dei due nuovi impianti idroelettrici di Castra e Contra viene garantita al Comune una buona entrata quantificata per le tre annualità rispettivamente in Euro 3.520.000,00, Euro 3.666.300,00, Euro 3.642.000,00 da vendita energia e incentivi GSE. Gli importi potranno variare in base al prezzo di vendita dell'energia che nel corso del 2022 è stato notevolmente superiore al valore dell'incentivo GSE.

Dette entrate vengono poi ripartite tra il Comune e la Pac Pejo srl sulla base del contratto di associazione in partecipazione Rep. N. 1173/2014.

I principali introiti relativi a **vendita di beni e servizi e proventi derivanti dalla gestione dei beni dell'ente** sono i seguenti:

Tipo di provento	Previsione 2023	Previsione 2024	Previsione 2025
SOVVRACCANONI DERIVAZIONI IDRICHE PER ENERGIA ELETTRICA	260.000,00	260.000,00	260.000,00
SUBCONCESSIONE IDROPEJO	100.000,00	0,00	0,00
CANONI UTILIZZO RETI TELERISCALDAMENTO	6.200,00	6.200,00	6.200,00
CANONE PATRIMONIALE DI CONCESSIONE, AUTORIZZAZIONE O ESPOSIZIONE PUBBLICITARIA (LEGGE N. 160/2019)	18.000,00	18.000,00	18.000,00
AFFITTI ATTIVITÀ DA FABBRICATI	5.100,00	2.000,00	2.000,00
PROVENTI CENTRI SPORTIVI	1.800,00	1.800,00	1.800,00
CANONE CENTRO TERMALE	7.320,00	7.320,00	7.320,00
CANONE CONCESSIONE STRUTTURA PEJO 3000	5.000,00	10.000,00	10.000,00
CANONI PARCHEGGI E PARCHIMETRO	12.000,00	12.000,00	12.000,00
CANONE AFFITTO CASERMA	12.300,00	12.300,00	12.300,00
CANONE AFFITTO AMBULATORI MEDICI	2.100,00	2.100,00	2.100,00

### Altri proventi diversi e redditi da capitale

Tipo di provento	Previsione 2023	Previsione 2024	Previsione 2025
SANZIONI AMMINISTRATIVE PER VIOLAZIONI AL CODICE DELLA STRADA (famiglie e imprese)	3.200,00	3.200,00	3.200,00
DIVIDENDI DI SOCIETA'	225.500,00	235.500,00	235.500,00
INTERESSI ATTIVI DIVERSI	1.000,00	1.000,00	1.000,00
INTERESSI ATTIVI MATURATI SUL CONTO DI TESORERIA	10.000,00	5.000,00	5.000,00

Le entrate che si registrano in rimborsi ed altre entrate correnti sono rappresentate da:

Tipo di provento	Previsione 2023	Previsione 2024	Previsione 2025
IVA A CREDITO SU ATTIVITA' COMMERCIALI (SPLIT PAYMENT)	400.000,00	400.000,00	400.000,00
RIMBORSO ALTO NOCE CANONE HDE	44.000,00	44.000,00	44.000,00

Per quanto riguarda la voce "Concorsi, rimborsi e recuperi vari" la voce di maggior rilievo è il giro contabile derivante dall'operazione IVA Split Payment relativamente alle operazioni commerciali.

## Organizzazione e modalità di gestione dei servizi pubblici locali

### Gestione diretta

Servizio	Programmazione futura
<i>Servizio Idrico Integrato</i>	<i>Gestione diretta</i>
<i>Servizio di raccolta e smaltimento rifiuti solidi urbani e CRM (parzialmente)</i>	<i>Gestione diretta</i>
<i>Biblioteca</i>	<i>Gestione diretta</i>
<i>Servizio Polizia locale</i>	<i>Gestione diretta</i>

### Tramite appalto, anche riguardo a singole fasi

Servizio	Appaltatore	Scadenza affidamento	Programmazione futura
<i>Illuminazione pubblica</i>	Ditta Pallaver Impianti di Pallaver Andrea	30.06.2024	Affidamento diretto
<i>Sgombero neve</i>	Imprese varie locali	Stagioni Invernali 2021/2022-2022/2023-2023/2024	Proroga contratti
<i>Manutenzione sistema di telecontrollo acquedotti</i>	Tecme srl	31.12.2023	Affidamento diretto
<i>Analisi acque</i>	Dolomiti Energia Holding spa	31.12.2023	Affidamento diretto

### In concessione a terzi

Servizio	Concessionario	Scadenza concessione	Programmazione futura
<i>Servizio asilo nido</i>	Comune di Pellizzano Comune di Dimaro Folgarida	31/12/2025 31/12/2024	Concessione a terzi

<i>Servizio di raccolta e smaltimento rifiuti solidi urbani e CRM</i>	Comunità della Valle di Sole	31/12/2026	Concessione a terzi
---	------------------------------	------------	---------------------

#### Gestiti attraverso società in house

Servizio	Soggetto gestore	Programmazione futura
<i>Servizio pubblico termale</i>	Pejo Terme Natura srl	Contratto di servizio Rep. n. 1282 - scad. 30.04.2026
<i>Servizio Skibus invernale di valle</i>	Trentino Trasporti S.p.A.	Affidamento diretto (Ente capofila Comunità Valle di Sole)

#### Gestiti attraverso consorzi

Servizio	Soggetto gestore	Scadenza
<i>Scuola Secondaria di Primo Grado - Alta Val di Sole</i>	Istituto Alta Val di Sole dall'a.s. 2016/2017 come da deliberazione G.P. 1907/2015	31/12/2026

#### Gestiti attraverso gestioni associate tra Comuni.

Nessuno.

## **Contributi agli investimenti**

In questa voce sono classificati i contributi in conto capitale erogati al Comune dallo Stato, dalla Provincia, dal BIM dell'Adige e dai privati. Per il dettaglio del loro utilizzo si rinvia ai prospetti relativi alle spese di investimento 2023/2025 e relativo finanziamento.

La Giunta Provinciale ha deliberato il riparto del Fondo per gli investimenti programmati dai Comuni di cui alla L.P. n. 36/ 93 e s.m. che per quanto riguarda il Comune di Peio è stato così quantificato:

deliberazione n. 334/2018 importo assegnato € 220.763,00  
deliberazione n. 1233/2019 importo assegnato € 254.423,00  
deliberazione n. 200/2020 importo assegnato € 127.211,41  
deliberazione n. 1324/2020 importo assegnato € 149.660,48  
deliberazione n. 357/2021 importo assegnato € 63.605,70  
deliberazione n. 1542/2021 importo assegnato € 22.621,82  
deliberazione n. 2031/2021 importo assegnato € 258.682,56  
deliberazione n. 1649/2022 importo assegnato € 357.409,46.

Dette risorse sono state quasi interamente utilizzate negli esercizi precedenti ed eventuale disponibilità sarà definita in sede di consuntivo.

Per quanto riguarda l'ex FIM il protocollo d'intesa per la finanza locale 2023 al momento rende disponibili solo la quota relativa ai recuperi connessi all'operazione di estinzione anticipata dei mutui di cui alla deliberazione G.P. n. 1035/2016, rinviando alla manovra di assestamento del bilancio provinciale per il 2023 rendere disponibili ulteriori risorse in linea con quelle assegnate ai Comuni per l'anno 2022.

E' stato contabilizzato a bilancio il giro contabile interno per la restituzione della quota di € 106.012,82 per l'operazione di estinzione anticipata mutui di cui all'art. 22 della L.P. 30/12/2014 n. 14 effettuata nel corso dell'esercizio finanziario 2015.

Per quanto riguarda i canoni idroelettrici aggiuntivi è confermata anche per il 2023 la spettanza ai Comuni e con nota dell'Agenzia Provinciale per le risorse idriche e l'energia è stata comunicata l'assegnazione al Comune di Peio per l'anno 2023 di € 769.397,15. In pendenza del rinnovo delle concessioni inerenti le grandi derivazioni la Provincia si impegna nei prossimi protocolli d'intesa in materia di finanza locale a fornire indicazioni finanziarie agli enti locali per i prossimi esercizi e fino alla nuova concessione.

Per quanto riguarda il bilancio di previsione 2023/2025 è previsto uno stanziamento circa Euro 941.500,00 relativo a canoni idroelettrici aggiuntivi annualità precedenti ed Euro 615.200,00 annualità 2023. Prudenzialmente per il 204 e 2025 è stato indicato uno stanziamento rispettivamente di circa Euro 254.000,00 e Euro 137.000,00.

Per quanto riguarda invece i CONTRIBUTI STRAORDINARI concessi dal Consorzio Bim Adige al momento sono disponibili solo le quote annualità 2023-2024-2025 sul Piano di Vallata 2021/2025 ammontanti ad Euro 83.595,72; per quanto riguarda il 2023 la stessa è già stata decurtata della quota destinata al progetto SOVA 2023 Euro 50.000,00.

## CONTRIBUTI STATALI, erogati tramite la Provincia Autonoma di Trento:

- Il Ministero dell'Interno ha poi assegnato ai sensi dell'articolo 1, comma 29, della legge di bilancio 2020 ai Comuni con decreto del Capo del Dipartimento per gli affari interni e territoriali del 14 gennaio 2020, come nel 2019, dei contributi destinati alla realizzazione di investimenti e opere pubbliche in materia di efficientamento energetico e sviluppo territoriale. Per il Comune di Peio quest'assegnazione è quantificata in Euro 50.000,00 e la medesima misura del contributo è stata assegnata anche per le annualità dal 2021 al 2024 con decreto del 30 gennaio 2020. Per le due annualità 2023 e 2024 le risorse sono state previste a parziale finanziamento dei lavori di sostituzione dei vecchi globi dell'illuminazione pubblica dei vari centri abitati del Comune con quelli a led. E' stato segnalato che dette risorse, secondo quanto disposto dall'art. 20 del Decreto-legge n. 152 del 2021, sono riferibili al PNRR con la necessaria applicazione delle relative procedure.
- Ai sensi art. 1 comma 407 della Legge n. 234 dd. 30.12.2021, assegnazione ai comuni di contributi per investimenti finalizzati alla manutenzione straordinaria delle strade, marciapiedi e arredo urbano, Euro 10.000,00 per il 2022 ed Euro 5.000,00 per il 2023.

Sono esposte fra le entrate straordinarie:

- il contributo di cui alla delibera ARERA 540/2021, trattasi di cu contributo forfettario per l'adeguamento alla norma CEI 0-16 Allegati O-T degli impianti di produzione con potenza nominale d'impianto maggiore o uguale 1MW che per noi riguarda gli impianti idroelettrici Maso Contra e Maso Castra. L'adeguamento degli impianti è già stato affidato con la delibera della Giunta comunale n. 238 dd. 22.12.2022 all Ditta Hydroalp srl di Borgo Chiese;
- il contributo finanziato dalla Provincia Autonoma di Trento – Servizio Sviluppo sostenibile e aree protette tramite il Ministero della transizione ecologica – Bando Parchi per il Clima 2021 pari ad Euro 127.000,00 a finanziamento dei lavori di efficientamento energetico edificio ex scuole elementari Cogolo.

## ENTRATE IN CONTO CAPITALE

ENTRATE	rendiconto 2020	rendiconto 2021	previsioni definitive 2022	previsioni 2023	previsioni 2024	previsioni 2025
Tributi in conto capitale	0,00	0,00	0,00	0,00	0,00	0,00
Contributi agli investimenti	1.319.283,79	2.009.016,03	6.463.876,53	3.337.608,46	393.000,00	221.000,00
Altri trasferimenti in conto capitale	0,00	0,00	208.000,00	0,00	0,00	0,00
Entrate da alienazione di beni materiali e immateriali	1.600,00	5.730,00	15.000,00	0,00	0,00	0,00
Altre entrate in conto capitale	533.649,32	71.416,27	93.382,00	42.142,00	30.000,00	27.000,00
<b>ENTRATE IN CONTO CAPITALE</b>	<b>1.854.353,11</b>	<b>2.086.162,30</b>	<b>6.780.258,53</b>	<b>3.379.750,46</b>	<b>423.000,00</b>	<b>248.000,00</b>

**ALTRE ENTRATE IN CONTO CAPITALE**

Una voce di questa tipologia è l'entrata da permessi a costruire e sanzioni urbanistiche.

I proventi per permessi di costruire e sanzioni urbanistiche per gli anni 2023-2024-2025 non sono stati destinati al finanziamento di spese correnti ma al finanziamento di spese straordinarie.

## MONETIZZAZIONI

Si riferiscono a somme che vengono corrisposte, ai sensi delle norme del vigente strumento urbanistico generale e del vigente regolamento edilizio, per il rilascio dei titoli abilitativi in materia di edilizia in alternativa alla realizzazione delle opere, previsti in € 0,00 per l'anno 2023 in € 0,00 per l'anno 2024 e in € 0,00 per l'anno 2025. Queste somme risultano destinate alla realizzazione di opere di investimento o di manutenzione straordinaria.

### Titolo 5° - Entrate da riduzione di attività finanziarie

ENTRATE	rendiconto 2020	rendiconto 2021	previsioni definitive 2022	previsioni 2023	previsioni 2024	previsioni 2025
Alienazione di attività finanziarie	0,00	0,00	0,00	0,00	0,00	0,00
Riscossione crediti di breve termine	0,00	0,00	0,00	0,00	0,00	0,00
Riscossione crediti di medio lungo-termine	0,00	0,00	0,00	0,00	0,00	0,00
Altre entrate per riduzione di attività finanziarie	0,00	0,00	1.070,00	0,00	0,00	0,00
<b>TOTALE</b>	<b>0,00</b>	<b>0,00</b>	<b>1.070,00</b>	<b>0,00</b>	<b>0,00</b>	<b>0,00</b>

### Titolo 6° - Accensione di prestiti

ENTRATE	rendiconto 2020	rendiconto 2021	previsioni definitive 2022	previsioni 2023	previsioni 2024	previsioni 2025
Emissione di titoli obbligazionari	0,00	0,00	0,00	0,00	0,00	0,00
Accensione Prestiti a breve termine	0,00	0,00	0,00	0,00	0,00	0,00
Accensione Mutui e altri finanziamenti a medio lungo termine	0,00	0,00	0,00	0,00	0,00	0,00
Altre forme di indebitamento	0,00	0,00	0,00	0,00	0,00	0,00
<b>ACCENSIONE PRESTITI</b>	<b>0,00</b>	<b>0,00</b>	<b>0,00</b>	<b>0,00</b>	<b>0,00</b>	<b>0,00</b>

Con l'integrazione al Protocollo d'intesa in materia di finanza locale per il 2020, sottoscritta in data 13 luglio 2020, e con la successiva deliberazione della Giunta provinciale n. 2079 dd. 14.12.2020 è stata perfezionata l'intesa in materia di indebitamento per il triennio 2021-2023 tra Comuni e Provincia di Trento.

Con il protocollo d'intesa per la finanza locale anno 2023, tenuto conto che gli spazi finanziari relativi al 2023 assegnati dai Comuni alla Provincia sono rientrati nella disponibilità dei Singoli Comuni e le parti hanno condiviso l'opportunità di raggiungere delle intese a livello di Comunità di Valle/Territorio Val d'Adige che garantiscano agli enti locali per il 2023 il rispetto del saldo di cui all'articolo 9 c.1 della L. 243/2012. Nell'attesa di definire dette intese gli Enti sono stati invitati a non attivare operazioni di indebitamento nell'anno 2023.



Il bilancio finanziario 2023-2025 non prevede l'accensione di prestiti per la realizzazione di opere pubbliche.

Nel corso del 2015, la Provincia Autonoma di Trento, in attuazione dell'art. articolo 1, comma 413 Legge 23 dicembre 2014, n. 190 (legge 24 di stabilità 2015) e dell'art. 22 della Legge provinciale 30 dicembre 2014, n. 14 (legge finanziaria provinciale 2015), per ridurre il debito del settore pubblico provinciale ha anticipato ai comuni le risorse necessarie per l'estinzione anticipata di mutui.

Il residuo debito dei mutui al 01.01.2023 risulta essere pari ad € 130.548,62 relativo all'unico mutuo in corso d'ammortamento, a cui si sommano Euro 1.802.218,31, quale debito residuo derivante dall'estinzione anticipata dei mutui che la Provincia recupera con rate annuali di Euro 106.012,82 dal 2018 al 2039.

Gli oneri di ammortamento sulle spese correnti, relativi alle quote interessi dei prestiti già contratti, rientrano nei limiti fissati dalla legge sul totale delle entrate correnti accertate nell'ultimo esercizio chiuso.

Il comma 539 della Legge di stabilità 2015 (Legge 190/2014) ha modificato l'art. 204 del D.Lgs. n. 267/2000, elevando dall'8 al 10 per cento, a decorrere dal 2015, l'importo massimo degli interessi passivi rispetto alle entrate dei primi tre titoli delle entrate del rendiconto del penultimo anno precedente quello in cui viene prevista l'assunzione dei mutui, al fine di poter assumere nuovi mutui o finanziamenti.

In particolare l'ente ha ad oggi un'incidenza percentuale degli interessi sulle entrate correnti pari al 0,07%, contro un limite normativo pari al 10%.

#### **Titolo 7° - Anticipazione da istituto tesoriere/cassiere**

Le anticipazioni di cassa erogate dal tesoriere dell'ente ai sensi dell'articolo all'art. 3, comma 17, della legge 350/2003, non costituiscono debito dell'ente, in quanto destinate a fronteggiare temporanee esigenze di liquidità dell'ente e destinate ad essere chiuse entro l'esercizio.

Pertanto, alla data del 31 dicembre di ciascun esercizio, l'ammontare delle entrate accertate e riscosse derivanti da anticipazioni deve corrispondere all'ammontare delle spese impegnate e pagate per la chiusura delle stesse.

L'attuale situazione di cassa è più che sufficiente a far fronte ai pagamenti, tuttavia cautelativamente per il 2023 e annualità successive è stato previsto un apposito stanziamento, sia in entrata che al corrispondente titolo dell'Uscita per € 500.000,00.

Tuttavia le entrate derivanti dalle anticipazioni di tesoreria e le corrispondenti spese riguardanti la chiusura delle anticipazioni di tesoreria sono contabilizzate nel rispetto del principio contabile generale n. 4, dell'integrità, per il quale le entrate e le spese devono essere registrate per il loro intero importo, al lordo delle correlate spese e entrate.

Al fine di consentire la contabilizzazione al lordo, il principio contabile generale della competenza finanziaria n. 16 prevede che gli stanziamenti riguardanti i rimborsi delle anticipazioni erogate dal tesoriere non hanno carattere autorizzatorio.

Nel rendiconto generale verrà esposto il saldo al 31 dicembre dell'anticipazione attivata al netto dei relativi rimborsi. In allegato al rendiconto verrà dato conto di tutte le movimentazioni effettuate nel corso dell'esercizio sui capitoli di entrata e di spesa riguardanti l'anticipazione, evidenziando l'utilizzo medio e l'utilizzo massimo dell'anticipazione nel corso dell'anno.

L'Amministrazione comunale, vista l'attuale situazione di cassa, non ha assunto alcun provvedimento per il ricorso all'anticipazione di cassa.

Le operazioni di utilizzo e di reintegro dell'anticipazione vengono contabilizzate dal tesoriere e prevedono conseguentemente una movimentazione con reversali e ordinativi di pagamento dei relativi stanziamenti, con il risultato di modulare gli stanziamenti in relazione a tutte le operazioni effettuate durante l'esercizio (lo stanziamento in entrata ed uscita assume pertanto una dimensione abnorme rispetto all'ammontare dell'anticipazione effettivamente utilizzata). Questa impostazione si allinea all'impostazione prevista dalla codifica SIOPE.

### **Titolo 9° - Entrate per conto di terzi e partite di giro**

I servizi per conto di terzi e le partite di giro comprendono le transazioni poste in essere per conto di altri soggetti in assenza di qualsiasi discrezionalità ed autonomia decisionale da parte dell'ente, quali quelle effettuate come sostituto di imposta. Non comportando discrezionalità ed autonomia decisionale, le operazioni per conto di terzi non hanno natura autorizzatoria.

In deroga alla definizione di "Servizi per conto terzi", sono classificate tra tali operazioni le transazioni riguardanti i depositi dell'ente presso terzi, i depositi di terzi presso l'ente, la cassa economale, le anticipazioni erogate dalla tesoreria statale alle regioni per il finanziamento della sanità ed i relativi rimborsi.

Ai fini dell'individuazione delle "operazioni per conto di terzi", l'autonomia decisionale sussiste quando l'ente concorre alla definizione di almeno uno dei seguenti elementi della transazione: ammontare, tempi e destinatari della spesa.

Le entrate per conto di terzi e partite di giro sono state previste a pareggio con le relative spese, stimando gli importi sulla base dell'osservazione storica degli aggregati corrispondenti.

<b>IL FONDO PLURIENNALE VINCOLATO iscritto in entrata</b>
---

Il fondo pluriennale vincolato è un saldo finanziario costituito da risorse già accertate destinate al finanziamento di obbligazioni passive dell'ente già impegnate, ma esigibili in esercizi successivi a quello in cui è accertata l'entrata.

Trattasi di un saldo finanziario che garantisce la copertura di spese imputate agli esercizi successivi a quello in corso, che nasce dall'esigenza di applicare il principio della competenza finanziaria, e rendere evidente la distanza temporale intercorrente tra l'acquisizione dei finanziamenti e l'effettivo impiego di tali risorse.

Il fondo pluriennale vincolato è formato solo da entrate correnti vincolate e da entrate destinate al finanziamento di investimenti, accertate e imputate agli esercizi precedenti a quelli di imputazione delle relative spese. Prescinde dalla natura vincolata o destinata delle entrate che lo alimentano, il fondo pluriennale vincolato costituito:

- a) in occasione del riaccertamento ordinario dei residui al fine di consentire la reimputazione di un impegno che, a seguito di eventi verificatisi successivamente alla registrazione, risulta non più esigibile nell'esercizio cui il rendiconto si riferisce;
- b) in occasione del riaccertamento straordinario dei residui, effettuato per adeguare lo stock dei residui attivi e passivi degli esercizi precedenti alla nuova configurazione del principio contabile generale della competenza finanziaria.

Il fondo riguarda prevalentemente le spese in conto capitale ma può essere destinato a garantire la copertura di spese correnti, ad esempio per quelle impegnate a fronte di entrate derivanti da trasferimenti correnti vincolati, esigibili in esercizi precedenti a quelli in cui è esigibile la corrispondente spesa, ovvero alle spese per il compenso accessorio del personale.

L'ammontare complessivo del fondo iscritto in entrata, distinto in parte corrente e in c/capitale, è pari alla sommatoria degli accantonamenti riguardanti il fondo stanziati nella spesa del bilancio dell'esercizio precedente, nei singoli programmi di bilancio cui si riferiscono le spese, dell'esercizio precedente. Solo con riferimento al primo esercizio, l'importo complessivo del fondo pluriennale, iscritto tra le entrate, può risultare inferiore all'importo dei fondi pluriennali di spesa dell'esercizio precedente, nel caso in cui sia possibile stimare o far riferimento, sulla base di dati di preconsuntivo all'importo, riferito al 31 dicembre dell'anno precedente al periodo

di riferimento del bilancio di previsione, degli impegni imputati agli esercizi precedenti finanziati dal fondo pluriennale vincolato.

Il fondo pluriennale iscritto in entrata nel triennio è pari a:

<b>FPV</b>	<b>2023</b>	<b>2024</b>	<b>2025</b>
FPV – parte corrente	<b>51.951,17</b>	<b>66.500,00</b>	<b>66.500,00</b>
FPV – parte capitale	<b>4.001.928,08</b>	<b>0,00</b>	<b>0,00</b>

**CRITERI DI VALUTAZIONE ADOTTATI PER LA FORMULAZIONE DELLE PREVISIONI, CON PARTICOLARE RIFERIMENTO AGLI STANZIAMENTI RIGUARDANTI GLI ACCANTONAMENTI PER LE SPESE POTENZIALI E AL FONDO CREDITI DI DUBBIA ESIGIBILITÀ, DANDO ILLUSTRAZIONE DEI CREDITI PER I QUALI NON È PREVISTO L'ACCANTONAMENTO A TALE FONDO**

Di seguito sono analizzate le principali voci di spesa, riepilogate per macroaggregato, al fine di illustrare i dati di bilancio, riportare ulteriori dati che non possono essere inseriti nei documenti quantitativo-contabili ed evidenziare le motivazioni assunte ed i criteri di valutazione adottati delle stesse.

#### **TITOLO 1 – SPESE CORRENTI**

	<b>PREVISIONI DI BILANCIO</b>		
<b>Macroaggregati di spesa</b>	<b>Previsione esercizio 2023</b>	<b>Previsione esercizio 2024</b>	<b>Previsione esercizio 2025</b>
Redditi da lavoro dipendente	1.062.751,17	1.094.800,00	1.094.800,00
Imposte e tasse a carico dell'ente	107.900,00	110.900,00	112.900,00
Acquisto di beni e servizi	4.989.452,00	4.802.700,00	4.757.100,00
Trasferimenti correnti	889.717,00	821.100,00	854.100,00
Trasferimenti di tributi	0,00	0,00	0,00
Fondi perequativi	0,00	0,00	0,00
Interessi passivi	5.700,00	1.200,00	-
Altre spese per redditi da capitale	0,00	0,00	0,00
Rimborsi e poste correttive delle entrate	378.000,00	235.000,00	279.000,00
Altre spese correnti	461.409,00	429.480,00	409.680,00
<b>TOTALE</b>	<b>7.894.929,17</b>	<b>7.495.180,00</b>	<b>7.507.580,00</b>

Vengono sinteticamente analizzati i singoli macroaggregati:

### **REDDITI DA LAVORO DIPENDENTE**

Le previsioni di bilancio che risultano dal prospetto allegato tengono conto del personale in servizio, del fabbisogno previsto per il triennio modificato per l'uscita del Comune di Peio dalla Gestione Associata Alta Val di Sole che ha richiesto una riorganizzazione interna dei vari servizi.

**IMPOSTE E TASSE A CARICO DELL'ENTE** - In questa voce sono classificate, come poste principali:

- IRAP dovuta sulle retribuzioni lorde erogate ai dipendenti; il Comune per tutti i servizi applica il metodo c.d. retributivo: questa voce rappresenta la stragrande maggioranza della spesa prevista alla voce "Imposte e tasse a carico dell'Ente";
- tassa di circolazione sui veicoli, calcolata sul parco mezzi in dotazione all'ente;
- altre imposte a carico del Comune: imposta sostitutiva su TFR dipendenti e altro.

**ACQUISTO DI BENI E SERVIZI** – Sono classificate in questa voce le spese per gli acquisti di beni e di servizi necessari per garantire il regolare funzionamento e la buona gestione dei servizi: a titolo di esempio, i carburanti per i mezzi, la cancelleria, l'equipaggiamento ed il vestiario, la spesa per le utenze (acqua, luce, gas, telefonia, manutenzione applicativi informatici). Fanno parte di questo macro-aggregato anche le spese per incarichi professionali e quelle relative ai contratti di appalto per l'erogazione dei servizi pubblici, non svolti quindi direttamente dal personale dell'ente (mensa e trasporto scolastico, manutenzione del patrimonio comunale, servizi per il settore sociale, organizzazione di manifestazioni turistiche e culturali, gestione del servizio idrico integrato, ecc.). Le voci più rilevanti sono quelle relative alla quota delle entrate dei nuovi impianti idroelettrici di Contra e Castra all'associato Pac Pejo in base al contratto di associazione in partecipazione Rep. N. 1173/2014 la cui previsione iniziale si quantifica in Euro 1.830.000,00 annuali. Le previsioni sono state calcolate sulla base dei contratti di appalto in essere attuali e sul fabbisogno storico delle spese. E' risultato necessario calibrare le previsioni in maniera sempre più precisa e contenuta, vista la perdurante riduzione delle risorse disponibili, a fronte dei numerosi tagli imposti dalla finanza centrale.

**TRASFERIMENTI CORRENTI** - in questa voce risultano classificati i contributi annualmente riconosciuti dall'ente a terzi e sono:

		<b>anno 2023</b>	<b>anno 2024</b>	<b>anno 2025</b>
19	RIMBORSO SPESE COMMISSIONE EDILIZIA	3.000,00	3.000,00	3.000,00
75	TRATTAMENTO DI FINE RAPPORTO - SERVIZIO SEGRETERIA	10.000,00	0,00	0,0
158	TRASFERIMENTI ALLA COMUNITA' VAL DI SOLE (GARBAGE ICI)	1.000,00	1.000,00	1.000,00
189	TRASFERIMENTI ALLA COMUNITA' VAL DI SOLE (GARBAGE IDRICO)	500,00	500,00	500,00

246	QUOTA DIRITTI DI SEGRETERIA DI SPETTANZA DELLA PROVINCIA - ART.6 COMMA 1 L.R. 26 APRILE 2010 N. 1	2.000,00	2.000,00	2.000,00
250	RIMBORSI VARI	500,00	500,00	500,00
255	CONCORSO NELLA SPESA PER IL FUNZIONAMENTO DELLA SOTTOCOMMISSIONE ELETTORALE CIRCONDARIALE DI CLES	2.000,00	2.000,00	2.000,00
865	CONTRIBUTO AL CORPO VV.FF. VOLONTARI	20.000,00	20.000,00	20.000,00
866	CONTRIBUTO ALL'UNIONE DISTRETTUALE DEI VIGILI DEL FUOCO DI MALE'	1.000,00	1.000,00	1.000,00
889	TRATTAMENTO DI FINE RAPPORTO - SERVIZIO SCUOLE MATERNE	6.000,00	6.000,00	6.000,00
1055	QUOTA RIPARTO SPESE ORDINARIE SCUOLA MEDIA OSSANA	20.000,00	20.000,00	20.000,00
1302	CONTRIBUTI AD ASSOCIAZIONI PER FINALITA' CULTURALI	13.000,00	8.000,00	13.000,00
1310	COMPARTECIPAZIONE SPESE U.T.E.T.D.	5.000,00	5.000,00	5.000,00
1320	CONTRIBUTO ASSOCIAZIONE L.I.N.U.M. PER GESTIONE ECOMUSEO	27.000,00	22.000,00	27.000,00
1471	INDENNITA' RESIDENZA FARMACISTA	100,00	100,00	100,00
1506	CONTRIBUTO CONSORZIO TURISTICO PEJO 3000 S.R.L.	125.000,00	100.000,00	125.000,00
1555	TRASFERIMENTI ALLE IMPRESE FONDI D.P.C.M. 24 SET. 2020 (FONDI 2022)	23.617,00	0,00	0,00
1784	AGEVOLAZIONI TA.RI. - ISTITUZIONI SOCIALI PRIVATE	1.000,00	1.000,00	1.000,00
1786	AGEVOLAZIONI TA.RI./TARIFFA CORRISPETTIVA - FAMIGLIE	5.000,00	5.000,00	5.000,00
1901	SPESA CONVENZIONE ASILO NIDO	15.000,00	15.000,00	15.000,00
1957	COMPARTECIPAZIONE SPESA SOGGIORNI DIURNI ESTIVI PER BAMBINI	2.500,00	2.500,00	2.500,00

1958	COMPARTECIPAZIONE SPESA PROGETTI ATTIVATI DA ALTRI ENTI	18.000,00	18.000,00	18.000,00
1959	COMPARTECIPAZIONE SPESA PROGETTO RESTIAMO INSIEME A KM 0	2.000,00	2.000,00	0,00
1990	CONTRIBUTI PER LA PROMOZIONE DI ATTIVITA' RICREATIVE, SPORTIVE, ECC.	10.000,00	10.000,00	10.000,00
1960	COMPARTECIPAZIONE SPESA PROGETTO RESTIAMO INSIEME A KM 0	2.000,00	2.000,00	2.000,00
2160	CONTRIBUTI VARI AD ENTI ED ASSOCIAZIONI	2.000,00	2.000,00	2.000,00
2171	COMPARTECIPAZIONE SPESA PIANO DI ZONA PER I GIOVANI	4.500,00	4.500,00	4.500,00
2308	CONTRIBUTO SERVIZIO NEVE-BUS	16.000,00	16.000,00	16.000,00
2575	CONTRIBUTO ORDINARIO CONSORZIO MIGLIORAMENTO FONDARIO	2.000,00	2.000,00	2.000,00
2576	CONTRIBUTI IN AGRICOLTURA	10.000,00	10.000,00	10.000,00
2580	CONTRIBUTI IN AGRICOLTURA	1.000,00	1.000,00	1.000,00
10005	SOVRACCANONI RIVIERASCHI CASTRA (COMUNE PEIO E BIM)	120.000,00	120.000,00	120.000,00
10011	RISERVA DI ENERGIA PAT	150.000,00	150.000,00	150.000,00
20005	SOVRACCANONI RIVIERASCHI CONTRA (COMUNE DI PEIO E BIM)	119.000,00	119.000,00	119.000,00
20011	RISERVA DI ENERGIA PAT	150.000,00	150.000,00	150.000,00
		<b>889.717,00</b>	<b>821.100,00</b>	<b>854.100,00</b>

## INTERESSI PASSIVI

La spesa per interessi passivi è interamente riferita al mutuo in essere con Cassa del Trentino per i lavori del polo scolastico sulla base del relativo piano di ammortamento.

## **RIMBORSI E POSTE CORRETTIVE DELLE ENTRATE**

In base alla nuova classificazione di bilancio di cui al D.Lgs. 118/2011, in questo macro-aggregato sono classificati gli sgravi, i rimborsi e i trasferimenti di quote indebite ed inesigibili di imposte ed entrate e proventi diversi. La previsione viene fatta sulla base delle indicazioni fornite dal Servizio Entrate.

Viene altresì compresa in questo macroaggregato la spesa al cap. 2685 rispettivamente di Euro 204.000,00 per il 2023, Euro 210.000,00 per il 2024 ed Euro 250.000,00 per il 2025, quale quota da versare alla P.A.T. per contributo solidarietà in materia di finanza locale sulla base del nuovo modello di riparto di cui all'integrazione al protocollo d'intesa in materia di finanza locale per il 2022 sottoscritto in data 15 luglio 2022 che garantisce l'invarianza per il triennio 2022-2024.

## **ALTRE SPESE CORRENTI**

In questa voce sono classificate tutte le spese che non trovano collocazione nei precedenti macroaggregati.

Ammortamenti - Il comune si è avvalso della facoltà di non iscrivere gli ammortamenti finanziari, come disposto dall'art. 167 del D.Lgs. n. 267/2000.

Fondo di riserva - Il fondo è iscritto per € 60.506,00 nel 2023, per € 48.877,00 nel 2024 e per € 69.077,00 nel 2025 - in particolare, lo stanziamento rispetta i limiti previsti dall'art. 166, comma 1 del Decreto Legislativo 18 agosto 2000 n. 267, in base al quale lo stanziamento non deve essere inferiore allo 0,30 e non può superare il 2 per cento del totale delle spese correnti di competenza inizialmente previste in bilancio; ai sensi del comma 2bis del citato art. 166, la metà della quota minima prevista dai commi 1 e 2ter è riservata alla copertura di eventuali spese non prevedibili, la cui mancata effettuazione comporta danni certi all'amministrazione.

Fondo di riserva di cassa: con la nuova contabilità armonizzata, a seguito della reintroduzione della previsione di cassa, è stato previsto l'obbligo di stanziare nel primo esercizio del bilancio di previsione finanziario un fondo di riserva di cassa. L'importo previsto per l'anno 2023 è pari ad € 60.000,00 utilizzato con deliberazioni dell'organo esecutivo (art. 166 comma 2 quater del Decreto Legislativo 18 agosto 2000, n. 267) è stato iscritto nel bilancio di previsione nella Missione "Fondi e Accantonamenti" all'interno del programma "fondo di riserva", un fondo di riserva di cassa, non inferiore allo 0,2 per cento delle spese finali.

## **IL FONDO CREDITI DUBBIA ESIGIBILITÀ**

Il Fondo Crediti di Dubbia Esigibilità (FCDDE) è destinato a coprire l'eventuale mancata riscossione di entrate di dubbia riscossione totale.

Affinchè non si generino degli squilibri strutturali sui bilanci delle pubbliche amministrazioni soggette all'applicazione del D.Lgs. 23 giugno 2011 n. 118, il legislatore ha previsto che tra le spese sia iscritto il FONDO CREDITI DI DUBBIA ESEGIBILITÀ'.

In contabilità finanziaria tale fondo deve intendersi come un fondo rischi, diretto ad evitare che le entrate di dubbia esazione, previste ed accertate nel corso dell'esercizio, possano finanziare delle spese esigibili nel corso del medesimo esercizio.

A tal fine è stanziata nel bilancio di previsione un'apposita posta contabile, denominata "Accantonamento al fondo crediti di dubbia esigibilità" il cui ammontare è determinato in considerazione della dimensione degli stanziamenti relativi ai crediti che si prevede si formeranno nell'esercizio, della loro natura e dell'andamento della riscossione - media del rapporto tra incassi e accertamenti per ciascuna tipologia di entrata - nei cinque esercizi precedenti.

Per determinare il fondo crediti di dubbia esigibilità, in occasione della predisposizione del bilancio di previsione è necessario individuare le categorie di entrate stanziate che possono dare luogo a crediti di dubbia e difficile esazione. La scelta del livello di analisi è lasciata al singolo Ente, il quale può decidere di fare riferimento

alle tipologie o di scendere ad un maggiore livello di analisi, costituito dalle categorie, o dai capitoli.

In particolare la procedura è stata la seguente:

1. sono state individuate le entrate che possono dare luogo a crediti di dubbia e difficile esazione;  
Non richiedono l'accantonamento:
  - a. i crediti da altre amministrazioni pubbliche (Titolo II e titolo IV entrata);
  - b. i crediti assistiti da fidejussione;
  - c. le entrate tributarie che, sulla base dei principi contabili di cui al paragrafo 3.7, sono accertate per cassa;
  - d. le entrate riscosse da un ente per conto di un altro ente e destinate ad essere versate all'ente beneficiario finale (in questo caso il fondo crediti di dubbia esigibilità è accantonato dall'ente beneficiario finale).

Con riferimento alle entrate che l'Ente non considera di dubbia e difficile esazione, per le quali non si provvede all'accantonamento al Fondo crediti di dubbia e difficile esazione, è necessario dare adeguata illustrazione; Il servizio finanziario, in attiva collaborazione con gli altri responsabili dei servizi, ha provveduto a verificare le singole entrate, capitolo per capitolo, per le quali risulta necessario provvedere ad accantonare il Fondo crediti di dubbia esigibilità escludendo quelle che non necessitano di accantonamento.

2. È stato definito il periodo di osservazione: la norma parla di ultimi cinque esercizi. Si ritiene di far riferimento agli anni 2017-2021, in quanto esercizi chiusi per i quali, quindi, sono disponibili i dati definitivi di interesse. Dal 2022 non rientra più nel conteggio del Fondo la TARI gestita direttamente dal Comune dal 2019 al 2021, in quanto dal 01.01.2022 è stata istituita la tariffa corrispettiva di natura non tributaria collegata al ciclo dei rifiuti gestita direttamente dalla Comunità della Valle di Sole, soggetto affidatario del servizio.
3. Per ciascuna entrata è stata quindi individuata la percentuale che ha consentito la determinazione del Fondo nell'importo ritenuto adeguato.

Si sottolinea che per le entrate accertate per competenza la media è calcolata facendo riferimento al rapporto tra gli incassi e gli accertamenti di competenza dei singoli anni, considerando tra le riscossioni anche quelle effettuate nell'anno successivo in conto residui dell'anno precedente.

Le entrate che in passato sono state gestite per cassa, il dato da ricercare è quell'importo che sarebbe stato iscritto in bilancio se si fosse applicato anche in passato il nuovo principio della competenza finanziaria potenziata.

Si calcola come complemento a 100 del valore trovato al punto precedente quindi, se la capacità di riscossione tendenziale del quinquennio precedente era risultata pari all'80%, il complemento a 100, e quindi la percentuale di difficile esazione, è pari al 20%.

La percentuale di difficile esazione di cui al punto precedente va applicata allo stanziamento previsto nel bilancio di previsione della corrispondente entrata: la somma dei singoli accantonamenti costituisce l'importo teorico da stanziare in spesa nell'apposito capitolo dedicato.

4. Il Legislatore ha concesso la facoltà di applicare gradualmente la norma per quanto concerne l'accantonamento da effettuare nel F.C.D.E..

Ricordato che gli enti locali della Provincia Autonoma di Trento hanno applicano le disposizioni in materia di armonizzazione dei sistemi contabili e degli schemi di bilancio previste dal titolo I del decreto legislativo 23 giugno 2011, n. 118 con il posticipo di un anno dei termini previsti dal medesimo decreto. L'Ente ha stanziato, per l'intero triennio, il 100% dell'importo minimo dell'accantonamento calcolato.



### Accantonamento effettivo in bilancio:

Gli importi quantificati con le modalità sopra menzionate costituiscono lo stanziamento previsto nel bilancio 2023/2025 destinato al fondo crediti di dubbia esigibilità sono pari a:

<b>fondo crediti dubbia esigibilità</b>	<b>2023</b>	<b>2024</b>	<b>2025</b>
parte corrente - codifica D.Lgs. 118/2011 - 20.02 - 1.10.01.03.001	<b>20.303,00</b>	<b>20.303,00</b>	<b>20.303,00</b>
parte capitale - codifica D.Lgs. 118/2011 - 20.02 - 2.05.03.01.01	<b>0,00</b>	<b>0,00</b>	<b>0,00</b>

Nel corso dell'esercizio ed in particolare in fase di riequilibrio e di assestamento di bilancio gli accantonamenti vengono rivisti in considerazione degli accertamenti maturati e di eventuali variazioni degli stanziamenti di previsione.

Al fine di smaltire residui attivi che hanno condizionano la determinazione del fondo sono state potenziate misure volte all'accelerazione dei processi di riscossione delle entrate.

Accantonamento del fondo perdite società partecipate: Richiamando la deliberazione n. 4/2020 della Corte dei Conti – Sezione di Controllo per il Trentino-Alto Adige sede di Trento ed in particolare il punto 8 il Comune di Peio ha iscritto a bilancio un apposito accantonamento a copertura di eventuali oneri a carico dell'ente in caso di escussione del debito garantito alla società partecipata Vermiglia Spa con delibera Giunta comunale n. 191/2009 quantificando lo stesso sulla base della partecipazione societaria del Comune nel 15% delle rate di ammortamento del prestito per gli anni 2023/2025 e quantificando quindi il fondo in Euro 50.000,00 per le due annualità 2023 e 2024 in quanto l'ammortamento del relativo mutuo si estingue con la fine del 2024.

### Accantonamento del fondo spese per contenziosi:

Sulla base del nuovo principio contabile applicato alla contabilità finanziaria, in occasione della prima applicazione dei principi applicati della contabilità finanziaria si è provveduto in via prudenziale all'accantonamento al fondo rischi spese legali sulla base di una ricognizione del contenzioso esistente a carico dell'ente formatosi negli esercizi precedenti. In presenza di contenzioso di importo particolarmente rilevante, l'accantonamento annuale può essere ripartito, in quote uguali, tra gli esercizi considerati nel bilancio di previsione o a prudente valutazione dell'ente. Gli stanziamenti riguardanti il fondo rischi spese legali, accantonato nella spesa degli esercizi successivi al primo, sono destinati ad essere incrementati in occasione dell'approvazione del bilancio di previsione successivo, per tenere conto del nuovo contenzioso formatosi alla data dell'approvazione del bilancio.

2023	€ 30.000,00
2024	€ 20.000,00
2025	€ 30.000,00

## TITOLO 2 – SPESE IN CONTO CAPITALE

Si riporta di seguito la distribuzione delle spese in conto capitale suddivisa per macroaggregati:

Macroaggregati di spesa	PREVISIONI DI BILANCIO		
	Previsione esercizio 2023	Previsione esercizio 2024	Previsione esercizio 2025
Investimenti fissi lordi e acquisto di terreni	7.265.078,54	403.000,00	223.000,00
Contributi agli investimenti	116.600,00	20.000,00	25.000,00
Altri trasferimenti in c/capitale	0,00	0,00	0,00
Altre spese in c/capitale	0,00	0,00	0,00
<b>TOTALE</b>	<b>7.381.678,54</b>	<b>423.000,00</b>	<b>248.000,00</b>

### INVESTIMENTI FISSI LORDI E ACQUISTO DI TERRENI

In questa voce sono classificate le spese relative alla realizzazione di nuove opere, agli interventi di manutenzione straordinaria ed alle spese di progettazione previste nel piano delle opere pubbliche. Con determinazione del Resp. Servizio Finanziario n. 26/2022 dd. 31.12.2022 è stata operata la re-imputazione di alcune opere dall'esercizio precedente.

E' prevista la spesa di Euro 10.000,00 per l'acquisizione di fabbricati e/o diritti reali (permuta SET Distribuzione spa di cui alla delibera G.C. n. 146/2020) ed Euro 40.000,00 per acquisto/permuta terreni viabilità e per alcune regolarizzazioni.

Sono compresi inoltre i contributi a favore di terzi per spese di investimento, la spesa più rilevante è quella relativa alla concessione al Circolo Sportivo Peio di un ulteriore contributo di Euro 49.600,00 rispetto a quello già deliberato dalla Giunta comunale con delibera n. 265 dd. 29.12.2021, a copertura dei maggiori costi per l'aggiornamento prezzi (vedi del. GC n. 210 dd. 29.11.2022) dei lavori di ristrutturazione e ampliamento dell'edificio centro sportivo Peio Fonti per la parte non coperta dal finanziamento concesso con determinazione del Dirigente del Servizio Turismo e Sport della Pat n. 4359 dd. 30.09.2021.

**ELENCO ANALITICO DEGLI UTILIZZI DELLE QUOTE VINCOLATE E ACCANTONATE DEL RISULTATO DI AMMINISTRAZIONE PRESUNTO AL 31 DICEMBRE DELL'ESERCIZIO PRECEDENTE, DISTINGUENDO I VINCOLI DERIVANTI DALLA LEGGE E DAI PRINCIPI CONTABILI, DAI TRASFERIMENTI, DA MUTUI E ALTRI FINANZIAMENTI, VINCOLI FORMALMENTE ATTRIBUITI DALL'ENTE.**

**L'AVANZO VINCOLATO**

Nel caso in cui il bilancio di previsione preveda l'utilizzo delle quote vincolate del risultato di amministrazione, l'elenco analitico riguardante le quote vincolate e accantonate del risultato di amministrazione presunto al 31 dicembre dell'esercizio precedente e i relativi utilizzi è costituito dalla seguente tabella.

Al riguardo si ricorda che l'utilizzo delle quote vincolate del risultato di amministrazione è sempre consentito, secondo le modalità di cui al principio applicato 9.2, anche nelle more dell'approvazione del rendiconto della gestione, mentre l'utilizzo delle quote accantonate è ammesso solo a seguito dell'approvazione del rendiconto o sulla base dell'approvazione del prospetto concernente il risultato di amministrazione presunto aggiornato sulla base dei dati di preconsuntivo.

Per vincoli derivanti dalla legge e dai principi contabili si intendono i vincoli previsti dalle legge statali e regionali nei confronti degli enti locali e quelli previsti dalla legge statale nei confronti delle regioni, esclusi i casi in cui la legge dispone un vincolo di destinazione su propri trasferimenti di risorse a favore di terzi, che si configurano come vincoli derivanti da trasferimenti. Esemplicazioni di vincoli derivanti dai principi contabili sono indicati nel principio applicato della contabilità finanziaria 9.2.

Come previsto dal principio contabile punto 9.11 della programmazione, si dà evidenza dei vincoli e degli accantonamenti posti al risultato di amministrazione 2020, nei seguenti prospetti:

La tabella dimostrativa del risultato di amministrazione presunto evidenzia le risultanze presunte della gestione dell'esercizio precedente a quello a cui si riferisce il bilancio di previsione e consente l'elaborazione di previsioni coerenti con tali risultati. In particolare, la tabella dimostrativa del risultato di amministrazione presunto consente di verificare l'esistenza di un eventuale disavanzo e di provvedere alla relativa copertura.

Il recente Decreto MEF del 1° agosto 2019 ha introdotto nuove tabelle dimostrative delle diverse quote del risultato di amministrazione (prospetti A1, A2 e A3) che, in base a quanto disposto dall'art. 6 comma 2 del citato D.M., applicate a decorrere dal bilancio di previsione 2021/2023.

Tali tabelle sono allegate al bilancio di previsione qualora l'ente applichi al bilancio di previsione quote di avanzo presunto vincolato, accantonato e/o destinato: l'elenco analitico dei vincoli utilizzati, degli accantonamenti o dei fondi destinati eventualmente impiegati sarà illustrato nella nota integrativa, distinguendo gli utilizzi dei vincoli derivanti dalla legge e dai principi contabili, dai trasferimenti, da mutui e da altri finanziamenti, vincoli formalmente attribuiti dall'Ente.

Per l'esercizio 2023 in nota integrativa, nell'ipotesi che il bilancio di previsione applichi quote di avanzo di amministrazione presunto, gli stessi dati sono riportati in forma tabellare.

Come indicato nella tabella del risultato di amministrazione presunto al 31.12.2022, esso ammonta complessivamente ad Euro 4.361.784,52 e suddiviso nelle varie quote.

Il Comune ha previsto l'applicazione al bilancio di previsione per l'esercizio 2023 di parte dell'avanzo presunto vincolato e precisamente Euro 23.617,00 derivante dalle risorse del Fondo a sostegno delle attività economiche, artigianali e commerciali – quota anno 2022 accertate sul bilancio 2022 al cap. 107 e destinato al finanziamento della relativa spesa – quota anno 2022 di Euro 23.617,00 prevista al cap. 1555 del bilancio 2023.

In attuazione di quanto previsto dall'art. 187, comma 3 del T.U.E.L. e dell'art. 42, comma 8 del D.Lgs. 118/2011 (con riferimento alle regioni), le quote del risultato di amministrazione presunto dell'esercizio precedente costituite da accantonamenti risultanti dall'ultimo consuntivo approvato o derivanti da fondi vincolati possono

essere applicate al primo esercizio del bilancio di previsione per il finanziamento delle finalità cui sono destinate.

Al riguardo si ricorda che l'utilizzo delle quote vincolate del risultato di amministrazione è sempre consentito, secondo le modalità di cui al principio applicato 9.2, anche nelle more dell'approvazione del rendiconto della gestione, ed anche in caso di esercizio provvisorio, esclusivamente per garantire la prosecuzione o l'avvio di attività soggette a termini o scadenza, la cui mancata attuazione determinerebbe danno per l'ente, mentre l'utilizzo delle quote accantonate è ammesso solo a seguito dell'approvazione del rendiconto o sulla base dell'approvazione del prospetto di cui all'art. 11, comma 3, lettera a) del Decreto Legislativo 23 giugno 2011 n. 118, concernente il risultato di amministrazione presunto, aggiornato sulla base dei dati di preconsuntivo.

Se la quota vincolata del risultato di amministrazione presunto è inferiore rispetto all'importo applicato al bilancio di previsione, l'ente provvede immediatamente alle necessarie variazioni di bilancio che adeguano l'impiego del risultato di amministrazione vincolato.

Ai sensi del comma 897 della Legge di bilancio 2019, l'applicazione al bilancio di previsione della quota vincolata, accantonata e destinata del risultato di amministrazione è comunque consentita, agli enti soggetti al D.Lgs 23 giugno 2011 n. 118, per un importo non superiore a quello di cui alla lettera A) del prospetto riguardante il risultato di amministrazione al 31 dicembre dell'esercizio precedente, al netto della quota minima obbligatoria accantonata nel risultato di amministrazione per il fondo crediti di dubbia esigibilità e del fondo anticipazione di liquidità, incrementato dell'importo del disavanzo da recuperare iscritto nel primo esercizio del bilancio di previsione.

Il successivo comma 898 prevede che, nel caso in cui l'importo della lettera A) del prospetto risulti negativo o inferiore alla quota minima obbligatoria accantonata nel risultato di amministrazione per il fondo crediti di dubbia esigibilità e al fondo anticipazione di liquidità, gli enti possono applicare al bilancio di previsione la quota vincolata, accantonata e destinata del risultato di amministrazione per un importo non superiore a quello del disavanzo da recuperare iscritto nel primo esercizio del bilancio di previsione.

Con riferimento ai vincoli di destinazione delle entrate derivanti dalle sanzioni per violazioni del codice della strada, nella colonna b) è indicato il totale degli accertamenti delle entrate da sanzioni, dedotto lo stanziamento definitivo al fondo crediti di dubbia esigibilità/fondo svalutazione crediti riguardante tali entrate e gli impegni assunti per il compenso al concessionario.

Per i vincoli derivanti dai trasferimenti si intendono gli specifici vincoli di utilizzo di risorse trasferite per la realizzazione di una determinata spesa. E' necessario distinguere le entrate vincolate alla realizzazione di una specifica spesa dalle entrate destinate al finanziamento di una generale categoria di spese, quali la spesa sanitaria o la spesa UE. La natura vincolata dei trasferimenti UE si estende alle risorse destinate al cofinanziamento nazionale. Pertanto, tali risorse devono essere considerate come "vincolate da trasferimenti" ancorché derivanti da entrate proprie dell'ente. Per gli enti locali, la natura vincolata di tali risorse non rileva ai fini della disciplina dei vincoli cassa.

Fermo restando l'obbligo di rispettare sia i vincoli specifici che la destinazione generica delle risorse acquisite, si sottolinea che la disciplina prevista dall'utilizzo delle quote vincolate del risultato di amministrazione non riguarda le c.d. risorse destinate.

Per vincoli derivanti da mutui e altri finanziamenti si intendono tutti i debiti contratti dall'ente, vincolati alla realizzazione di specifici investimenti, salvo i mutui contratti dalle regioni a fronte di disavanzo da indebitamento autorizzato con legge non ancora accertato.

Per vincoli formalmente attribuiti dall'ente si intendono quelli previsti dal principio applicato 9.2, derivati da "entrate straordinarie, non avente natura ricorrente, accertate e riscosse cui l'amministrazione ha formalmente attribuito una specifica destinazione. È possibile attribuire un vincolo di destinazione alle entrate straordinarie non aventi natura ricorrente solo se l'ente non ha rinviato la copertura del disavanzo di amministrazione negli esercizi successivi, ha provveduto nel corso dell'esercizio alla copertura di tutti gli eventuali debiti fuori bilancio (per gli enti locali compresi quelli ai sensi dell'art. 193 del T.U.E.L., nel caso in cui sia stata accertata, nell'anno

in corso e nei due anni precedenti l'assenza dell'equilibrio generale di bilancio)''.

Come previsto dal principio contabile punto 9.11 della programmazione, si dà evidenza dei vincoli, degli accantonamenti e delle destinazioni posti al risultato presunto di amministrazione 2022.

Dettaglio dei vincoli dell'avanzo di amministrazione al 1 gennaio 2022 come risultanti dal Rendiconto 2021:

<b>Avanzo di Amministrazione al 1 gennaio 2022 dopo il riaccertamento ordinario dei residui</b>	<b>4.406.277,32</b>
<b>Parte accantonata</b>	
Fondo accantonamento T.F.R. e altri accantonamenti	<b>32.881,33</b>
Fondo crediti di dubbia e difficile esazione al 31/12/2020	<b>221.627,49</b>
<b>Parte vincolata</b>	
Vincoli derivanti da leggi e dai principi contabili	<b>0,00</b>
Vincoli derivanti da trasferimenti:	<b>25.656,74</b>
Vincoli derivanti dalla contrazione dei mutui	<b>0,00</b>
Vincoli formalmente attribuiti dall'ente	<b>8.401,89</b>
<b>Parte destinata agli investimenti</b>	<b>78.600,09</b>
<b>Avanzo di Amministrazione disponibile</b>	<b>4.039.109,78</b>

## RISULTATO DI AMMINISTRAZIONE PRESUNTO

Allegato a/1) Risultato di amministrazione - quote accantonate

COMUNE DI PEIO

PROVINCIA DI TRENTO

### ELENCO ANALITICO DELLE RISORSE ACCANTONATE NEL RISULTATO DI AMMINISTRAZIONE (\*)

Capitolo di spesa	Descrizione	Risorse accantonate al 1/1/2022	Risorse accantonate applicate al bilancio dell'esercizio 2022 (con segno -)	Risorse accantonate stanziare nella spesa del bilancio dell'esercizio 2022	Variazione degli accantonamenti che si prevede di effettuare in sede di rendiconto 2022 (con segno +/-)	Risorse accantonate nel risultato di amministrazione presunto al 31/12/2022	Risorse accantonate presunte al 31/12/2022 applicate al primo esercizio del bilancio di previsione
		(a)	(b)	(c)	(d)	(e)=(a)+(b)+(c)+(d)	(f)
Fondo crediti di dubbia esigibilità							
Cap. 2710 / 0	FONDO CREDITI DI DUBBIA E DIFFICILE ESAZIONE DI PARTE CORRENTE	221.627,49	0,00	11.278,00	0,00	232.905,49	0,00
Totale Fondo crediti di dubbia esigibilità		221.627,49	0,00	11.278,00	0,00	232.905,49	0,00
Altri accantonamenti							
Cap. 0 / 0	ACCANTONAMENTO INDENNITA' DI FINE MANDATO SINDACO	2.881,33	0,00	0,00	0,00	2.881,33	0,00
Cap. 0 / 0	ACCANTONAMENTO TFR	30.000,00	0,00	0,00	0,00	30.000,00	0,00
Totale Altri accantonamenti		32.881,33	0,00	0,00	0,00	32.881,33	0,00
Totale		254.508,82	0,00	11.278,00	0,00	265.786,82	0,00

(\*) Le modalità di compilazione delle singole voci del prospetto sono descritte nel paragrafo 13.7.1 del principio applicato della programmazione

COMUNE DI PEIO

PROVINCIA DI TRENTO

ELENCO ANALITICO DELLE RISORSE VINCOLATE NEL RISULTATO DI AMMINISTRAZIONE (\*)

Cap. di entrata	Descrizione	Cap. di spesa correlato	Descrizione	Risorse vinc. al 1/1/2022	Entrate vincolate accertate nell'esercizio 2022 (dati presunti)	Impegni presunti eserc. 2022 finanziati da entrate vincolate accertate nell'esercizio o da quote vincolate del risultato di amministrazione (dati presunti)	Fondo plur. vinc. al 31/12/2022 finanziato da entrate vincolate accertate nell'esercizio o da quote vincolate del risultato di amministrazione (dati presunti)	Cancellazione nell'esercizio 2022 di residui attivi vincolati o eliminazione del vincolo su quote del risultato di amministrazione (+) e cancellazione nell'esercizio 2022 di residui passivi finanziati da risorse vincolate (-) (gestione dei residui): (dati presunti)	Cancellazione nell'esercizio 2022 di impegni finanziati dal fondo pluriennale vincolato dopo l'approvazione del rendiconto dell'esercizio 2021 se non reimpegnati nell'esercizio 2022 (+)	Risorse vincolate nel risultato di amministrazione presunto al 31/12/2022	Risorse vincolate presunte al 31/12/2022 applicate al primo esercizio del bilancio di previsione
				(a)	(b)	(c)	(d)	(e)	(f)	(g)=(a)+(b)-(c)-(d)-(e)+(f)	(i)
Vincoli derivanti dalla legge											
Cap. 106 / 0	2020 - TRASFERIMENTI COMPENSATIVI COSAP-TOSAP	Cap. 0 / 0		0,00	0,00	0,00	0,00	0,00	0,00	0,00	0,00
Totale Vincoli derivanti dalla legge (h/1)				0,00	0,00	0,00	0,00	0,00	0,00	0,00	0,00
Vincoli derivanti da Trasferimenti											
Cap. 103 / 0	CONTRIBUTO SANIFICAZIONE SEGGI ELETTORALI	Cap. 0 / 0		1.992,47	0,00	0,00	0,00	0,00	0,00	1.992,47	0,00
Cap. 106 / 0	CONTRIBUTI COVID-19 (SANIFICAZIONE)	Cap. 0 / 0	SPESE SC. MAT., UFF. TRIBUTI E POL. LOCALE	0,00	0,00	0,00	0,00	0,00	0,00	0,00	0,00
Cap. 107 / 0	TRASFERIMENTI CORRENTI DA AMMINISTRAZIONI CENTRALI - FONDO A SOSTEGNO ATTIVITA' ECONOMICHE D.P.C.M. 24 SET. 2020	Cap. 0 / 0	TRASFERIMENTI ALLE IMPRESE	23.617,00	23.617,00	23.617,00	0,00	0,00	0,00	23.617,00	23.617,00
Cap. 153 / 0	2021 - TRASFERIMENTO TARI D.L. 73/2021 ART. 6	Cap. 0 / 0		47,27	0,00	0,00	0,00	0,00	0,00	47,27	0,00
Totale Vincoli derivanti da Trasferimenti (h/2)				25.656,74	23.617,00	23.617,00	0,00	0,00	0,00	25.656,74	23.617,00
Altri vincoli											
Cap. 0 / 0	CONTRIBUTO PNS CAP. 1154/E/2012	Cap. 3089 / 0	SPESA REALIZZAZIONE DEPOSITO/GARAGE PNS	8.401,89	0,00	0,00	0,00	0,00	0,00	8.401,89	0,00
Totale Altri vincoli (h/5)				8.401,89	0,00	0,00	0,00	0,00	0,00	8.401,89	0,00
Totale risorse vincolate (h=h/1+h/2+h/3+h/4+h/5)				34.058,63	23.617,00	23.617,00	0,00	0,00	0,00	34.058,63	23.617,00

Cap. di entrata	Descrizione	Cap. di spesa correlato	Descrizione	Risorse vinc. al 1/1/2022	Entrate vincolate accertate nell'esercizio 2022 (dati presunti)	Impegni presunti eserc. 2022 finanziati da entrate vincolate accertate nell'esercizio o da quote vincolate del risultato di amministrazione (dati presunti)	Fondo plur. vinc. al 31/12/2022 finanziato da entrate vincolate accertate nell'esercizio o da quote vincolate del risultato di amministrazione (dati presunti)	Cancellazione nell'esercizio 2022 di residui attivi vincolati o eliminazione del vincolo su quote del risultato di amministrazione (+) e cancellazione nell'esercizio 2022 di residui passivi finanziati da risorse vincolate (-) (gestione dei residui); (dati presunti)	Cancellazione nell'esercizio 2022 di impegni finanziati dal fondo pluriennale vincolato dopo l'approvazione del rendiconto dell'esercizio 2021 se non reimpegnati nell'esercizio 2022 (+)	Risorse vincolate nel risultato di amministrazione presunto al 31/12/2022	Risorse vincolate presumute al 31/12/2022 applicate al primo esercizio del bilancio di previsione
				(a)	(b)	(c)	(d)	(e)	(f)	(g)=(a)+(b)-(c)-(d)-(e)+f)	(i)
					Totale quote accantonate riguardanti le risorse vincolate da legge (i/1)					0,00	
					Totale quote accantonate riguardanti le risorse vincolate da trasferimenti (i/2)					0,00	
					Totale quote accantonate riguardanti le risorse vincolate da finanziamenti (i/3)					0,00	
					Totale quote accantonate riguardanti le risorse vincolate dall'ente (i/4)					0,00	
					Totale quote accantonate riguardanti le risorse vincolate da altro (i/5)					0,00	
					Totale quote accantonate riguardanti le risorse vincolate (i=i/1+i/2+i/3+i/4+i/5))					0,00	
					Totale risorse vincolate da legge al netto di quelle che sono state oggetto di accantonamenti (l/1=h/1-i/1)					0,00	
					Totale risorse vincolate da trasferimenti al netto di quelle che sono state oggetto di accantonamenti (l/2=h/2-i/2)					25.656,74	
					Totale risorse vincolate da finanziamenti al netto di quelle che sono state oggetto di accantonamenti (l/3=h/3-i/3)					0,00	
					Totale risorse vincolate dall'Ente al netto di quelle che sono state oggetto di accantonamenti (l/4=h/4-i/4)					0,00	
					Totale risorse vincolate da altro al netto di quelle che sono state oggetto di accantonamenti (l/5=h/5-i/5)					8.401,89	
					Totale risorse vincolate al netto di quelle che sono state oggetto di accantonamenti (l=h-i)					34.058,63	



## TABELLA DIMOSTRATIVA DEL RISULTATO DI AMMINISTRAZIONE PRESUNTO

1) Determinazione del risultato di amministrazione presunto al 31/12/2022:		
+	<b>Risultato di amministrazione iniziale dell'esercizio 2022</b>	<b>4.406.277,32</b>
+	<b>Fondo pluriennale vincolato iniziale dell'esercizio 2022</b>	<b>7.013.159,61</b>
+	Entrate giuste accertate nell'esercizio 2022	24.380.512,14
-	Uscite giuste impegnate nell'esercizio 2022	27.427.002,79
-	Riduzione dei residui attivi giuste verificatesi nell'esercizio 2022	57.759,06
+	Incremento dei residui attivi giuste verificatesi nell'esercizio 2022	2.633,36
+	Riduzione dei residui passivi giuste verificatesi nell'esercizio 2022	97.843,19
=	<b>Risultato di amministrazione dell'esercizio 2022 alla data di redazione del bilancio di previsione dell'anno 2023</b>	<b>8.415.663,77</b>
+	Entrate che prevedo di accertare per il restante periodo dell'esercizio 2022	0,00
-	Spese che prevedo di impegnare per il restante periodo dell'esercizio 2022	0,00
-	Riduzione dei residui attivi presunta per il restante periodo dell'esercizio 2022	0,00
+	Incremento dei residui attivi presunto per il restante periodo dell'esercizio 2022	0,00
+	Riduzione dei residui passivi presunta per il restante periodo dell'esercizio 2022	0,00
-	Fondo pluriennale vincolato finale presunto dell'esercizio 2022	4.053.879,25
=	<b>A) Risultato di amministrazione presunto al 31/12/2022</b>	<b>4.361.784,52</b>
2) Composizione del risultato di amministrazione presunto al 31/12/2022 :		
<b>Parte accantonata</b>		
	Fondo crediti di dubbia esigibilità	232.905,49
	Fondo anticipazioni liquidità	0,00
	Fondo perdite societarie partecipate	0,00
	Fondo contezioso	0,00
	Altri accantonamenti	32.881,33
	<b>B) Totale parte accantonata</b>	<b>265.786,82</b>

<b>Parte vincolata</b>	
Vincoli derivanti dalla legge	0,00
Vincoli derivanti da Trasferimenti	25.656,74
Vincoli derivanti da finanziamenti	0,00
Vincoli formalmente attribuiti dall'ente	0,00
Altri vincoli	8.401,89
<b>C) Totale parte vincolata</b>	<b>34.058,63</b>
<b>Parte destinata agli investimenti</b>	<b>0,00</b>
<b>D) Totale destinata agli investimenti</b>	<b>0,00</b>
<b>E) Totale parte disponibile (E=A-B-C-D)</b>	<b>4.061.939,07</b>
Se E È negativo, tale importo È iscritto tra le spese del bilancio di previsione come disavanzo da ripianare	
<b>3) Utilizzo quote vincolate del risultato di amministrazione presunto al 31/12/2022 (6) :</b>	
<b>Utilizzo quota vincolata</b>	
Utilizzo vincoli derivanti da leggi e dai principi contabili	0,00
Utilizzo vincoli derivanti da trasferimenti	23.617,00
Utilizzo vincoli derivanti dalla contrazione di mutui	0,00
Utilizzo vincoli formalmente attribuiti dall'ente	0,00
Utilizzo altri vincoli	0,00
<b>Totale utilizzo avanzo di amministrazione presunto</b>	<b>23.617,00</b>

<b>ALTRE INFORMAZIONI RIGUARDANTI LE PREVISIONI, RICHIESTE DALLA LEGGE O NECESSARIE PER L'INTERPRETAZIONE DEL BILANCIO</b>
--

### **EQUILIBRI COSTITUZIONALI**

La materia del controllo del debito pubblico discendente dagli obblighi imposti dal trattato di Maastricht relativi al patto di stabilità e crescita tra gli stati membri dell'Unione europea, ha subito nel tempo numerose evoluzioni, vincolando in materia rilevante le attività degli enti.

Tra le ultime normative succedutesi, la legge di bilancio 2019 (L. 145/2018), nel dare attuazione alle sentenze della Corte costituzionale n. 247 del 2017 e n. 101 del 2018, ha previsto ai commi 819-826 la nuova disciplina in materia di pareggio dei saldi di bilancio, in base alla quale, le regioni a statuto speciale, le province autonome e gli enti locali, a partire dal 2019 e le regioni a statuto ordinario a partire dal 2021, utilizzano il risultato di amministrazione e il fondo pluriennale vincolato di entrata e di spesa nel rispetto delle sole disposizioni previste dal decreto legislativo 23 giugno 2011 n. 118 (armonizzazione dei sistemi contabili). Gli enti pertanto si considerano in equilibrio in presenza di un risultato di competenza dell'esercizio non negativo, così come risultante dal prospetto della verifica degli equilibri allegato al rendiconto della gestione previsto dall'allegato 10 del decreto legislativo 118/2011, utilizzando la versione vigente per ciascun anno di riferimento che tiene conto di eventuali aggiornamenti adottati dalla Commissione Arconet.

La legge di bilancio è poi intervenuta modificando e/o eliminando numerose sanzioni relative agli anni passati, anche nei confronti degli enti in dissesto finanziario o in piano di riequilibrio pluriennale, ai sensi, rispettivamente, dell'articolo 244 e degli articoli 243-bis e seguenti del TUEL disponendo, tra l'altro, al comma 827, la disapplicazione del divieto di assunzione di personale per le amministrazioni comunali che hanno rinnovato i propri organismi nella tornata elettorale del giugno 2018.

Infine il Decreto del Ministero dell'Economia e delle Finanze di concerto con il Ministero dell'Interno e con la Presidenza del Consiglio dei Ministri del 1° agosto 2019 ha aggiornato gli schemi di bilancio e di rendiconto (allegati 9 e 10 al D.Lgs. 118/2011): in particolare, per quanto attiene al vigente prospetto di "Verifica degli equilibri", sono inseriti, tra le componenti valide ai fini della determinazione dell'equilibrio finale, anche lo stanziamento del fondo crediti di dubbia esigibilità, nonché gli altri stanziamenti non impegnati ma destinati a confluire nelle quote accantonate e vincolate del risultato di amministrazione. La partecipazione agli equilibri di tali componenti contabili incide, naturalmente, sulla determinazione del risultato finale.

Il citato decreto ha disposto che i nuovi allegati, validi già per il consuntivo 2019, anche se per tale annualità solo con valore conoscitivo.

La verifica sugli andamenti della finanza pubblica in corso d'anno sarà effettuata dal M.E.F. attraverso il Sistema Informativo sulle operazioni degli enti pubblici (SIOPE) introdotto dall'articolo 28 della Legge 27 dicembre 2002, n. 289, come disciplinato dall'articolo 14 della legge 31 dicembre 2009 n. 196, mentre il controllo successivo verrà operato attraverso le informazioni trasmesse alla BDAP (Banca dati delle Amministrazioni Pubbliche), istituita presso il Ministero dell'economia e delle finanze dall'articolo 13 della Legge 196/2009.

Il rispetto degli equilibri di finanza pubblica è pertanto desumibile, in sede di preventivo, dal prospetto degli equilibri allegato al bilancio di previsione, cui si rinvia, sottolineando che gli aggregati andranno costantemente monitorati in corso d'anno, con particolare riferimento all'incidenza delle nuove voci rilevanti introdotte con il Decreto MEF del 1° agosto 2019.

**ELENCO DEGLI INTERVENTI PROGRAMMATI PER SPESE DI INVESTIMENTO FINANZIATI COL RICORSO AL DEBITO E CON LE RISORSE DISPONIBILI.**

Di seguito si riporta l'elenco degli interventi di manutenzione straordinaria e degli acquisti in conto capitale e delle attività finanziarie, articolato secondo la differente natura delle risorse disponibili, nonché l'elenco dei lavori pubblici stanziati nel triennio.

Per il piano triennale delle opere pubbliche si rinvia agli allegati al bilancio.

**ENTRATE IN CONTO CAPITALE (TITOLO 4)**

Descrizione	Previsione 2023	Previsione 2024	Previsione 2025
CONTRIBUTO PROV.LE MINISTERO TRANSIZIONE ECOLOGICA BANDO PARCHI	127.000,00	0,00	0,00
CONTRIBUTO PROV.LE FONDO DI RISERVA	433.000,00	0,00	0,00
CONTRIBUTI AGLI INVESTIMENTI DA REGIONI E PROVINCE AUTONOME - FONDO PER GLI INVESTIMENTI PROGRAMMATI DAI COMUNI	358.000,00	0,00	0,00
RIMBORSO ASSICURAZIONE	4.442,00	0,00	0,00
RISORSE PNRR	99.025,00	0,00	0,00
CONTRIBUTI LEGGE DI BILANCIO 2020 (Legge 27 Dicembre 2019 n. 160) - RISORSE PNRR	50.000,00	50.000,00	0,00
CONTRIBUTO MANUTENZIONE STR. STRADE - DECRETO MIN. INTERNO 14.01.2022	5.000,00	0,00	0,00
CONTRIBUTO CONSORZIO B.I.M. ADIGE PIANO DI VALLATA NOCE 2021-2025	33.595,00	83.595,00	83.595,00
CONTRIBUTO ARERA	15.000,00	0,00	

RIMBORSO SPESA PMA CENTRALI	17.700,00	10.000,00	7.000,00
PROVENTI DA CONCESSIONI EDILIZIE	10.000,00	10.000,00	10.000,00
SANZIONI PER VIOLAZIONI DELLE NORME URBANISTICHE	10.000,00	10.000,00	10.000,00
CANONI DI CONCESSIONE AGGIUNTIVI	1.556.733,00	259.405,00	137.405,00
<b>TOTALI</b>	<b>2.719.495,00</b>	<b>423.000,00</b>	<b>248.000,00</b>
ENTRATE REIMPUTATE	660.255,46		
<b>TOTALE COMPLESSIVO</b>	<b>3.379.750,46</b>		

**ENTRATE DA RIDUZIONE DI ATTIVITÀ FINANZIARIE (TITOLO 5) ECCEDENTI RISPETTO ALLA SPESE PER INCREMENTO DELLE ATTIVITÀ FINANZIARIE, DESTINABILI AL FINANZIAMENTO DEGLI INVESTIMENTI OLTRE CHE ALL'ESTINZIONE ANTICIPATA DEI PRESTITI**

<b>Descrizione intervento</b>	<b>2023</b>	<b>2024</b>	<b>2025</b>
	0,00	0,00	0,00

**ENTRATE DA ACCENSIONE PRESTITI (TITOLO 5),  
CHE COSTITUISCONO IL RICORSO AL DEBITO**

<b>Descrizione intervento</b>	<b>2023</b>	<b>2024</b>	<b>2025</b>
	0,00	0,00	0,00

## CONTRIBUTI AGLI INVESTIMENTI (riportati anche nel prospetto generale entrate c/capitale)

I contributi agli investimenti sono erogazioni effettuate da un soggetto a favore di terzi, destinate al finanziamento di spese di investimento, in assenza di controprestazione, cioè in assenza di un corrispettivo reso dal beneficiario, a favore di chi ha erogato il contributo. L'assenza del corrispettivo comporta che, a seguito dell'erogazione del contributo, il patrimonio del soggetto erogante si riduce mentre il patrimonio del beneficiario, o degli ulteriori successivi beneficiari, si incrementa. Il rispetto del vincolo di destinazione del contributo (o del trasferimento) non costituisce "controprestazione".

In assenza di uno specifico vincolo di destinazione del contributo ad uno specifico investimento, i contributi agli investimenti sono genericamente destinati al finanziamento degli investimenti. Nell'allegato al bilancio e al rendiconto riguardante il risultato di amministrazione è data evidenza della quota costituita da entrate genericamente "destinate" al finanziamento degli investimenti e della quota vincolata al finanziamento di specifici investimenti.

Nel bilancio di previsione finanziario la voce è complessivamente stanziata come segue:

2023	€ 116.600,00
2024	€ 20.000,00
2025	€ 25.000,00

di seguito dettagliati:

Descrizione	anno 2023	anno 2024	anno 2025
CONTRIBUTI STR. A PRIVATI PER ABBELLIMENTO EDIFICI	10.000,00	0,00	0,00
QUOTA RIPARTO SPESE STRAORDINARIE SCUOLA MEDIA OSSANA	25.000,00	10.000,00	15.000,00
CONTRIBUTO STRAORDINARIO AI VIGILI DEL FUOCO	32.000,00	10.000,00	10.000,00
CONTRIBUTI ASSOCIAZIONI SPORTIVE	49.600,00	0,00	0,00

## **ALTRE SPESE IN CONTO CAPITALE**

Sono previste in questo macro-aggregato:

Fondo pluriennale vincolato: si veda paragrafo successivo.

Altri rimborsi in conto capitale: comprendono le somme destinate al rimborso di proventi per permessi di costruire non dovuti o versati in eccesso.

Gli stanziamenti complessivi sono i seguenti:

2023	€ 0,00
2024	€ 0,00
2025	€ 0,00

#### Titolo IV - RIMBORSO DI PRESTITI

Il residuo debito dei mutui alla data 01.01.2023 risulta il seguente:

Anno	2020	2021	2022	2023	2024	2025
Residuo debito (+)	2.483.977,20	2.304.138,04	2.120.467,56	1.932.766,93	1.740.827,00	1.590.192,67
Nuovi prestiti (+)	-	-	-	-	-	-
Prestiti rimborsati (-)	179.839,16	183.670,48	187.700,63	191.939,93	150.634,33	106.012,82
Estinzioni anticipate (-)	-	-	-	-	-	-
Altre variazioni +/- (da specificare)	-	-	-	-	-	-
<b>Totale fine anno</b>	<b>2.304.138,04</b>	<b>2.120.467,56</b>	<b>1.932.766,93</b>	<b>1.740.827,00</b>	<b>1.590.192,67</b>	<b>1.484.179,85</b>

A partire dal 2018 e per 10 anni, fra le spese del Titolo 4° “Rimborso di prestiti”, oltre alla quota capitale del mutuo contratto con Cassa del Trentino per i lavori di costruzione del polo scolastico, viene iscritta a bilancio la spesa di € 106.012,82 per giro contabile quota trattenuta dalla P.A.T. sul ex Fondo Investimenti Minori per recupero finanziamento concesso nel 2015 per l’estinzione anticipata dei mutui, per il quale è già stato assunto apposito provvedimento da parte del Responsabile del Servizio Finanziario (det. n. 21/2018 dd. 11.12.2018) sulla base delle indicazioni fornite dalla Provincia Autonoma di Trento.

#### TITOLO VII – SPESE PER CONTO DI TERZI E PARTITE DI GIRO

Le spese per conto di terzi e partite di giro, come indicato nella parte entrata, sono state previste a pareggio con le relative entrate.



## **IL FONDO PLURIENNALE VINCOLATO iscritto in spesa**

In fase di previsione, il fondo pluriennale vincolato stanziato tra le spese è costituito da due componenti logicamente distinte:

- 1) la quota di risorse accertate negli esercizi precedenti che costituiscono la copertura di spese già impegnate negli esercizi precedenti a quello cui si riferisce il bilancio e imputate agli esercizi successivi;
- 2) le risorse che si prevede di accertare nel corso dell'esercizio, destinate a costituire la copertura di spese che si prevede di impegnare nel corso dell'esercizio cui si riferisce il bilancio, con imputazione agli esercizi successivi.

L'esigenza di rappresentare nel bilancio di previsione le scelte operate, compresi i tempi di previsto impiego delle risorse acquisite per gli interventi sopra illustrati, è fondamentale nella programmazione della spesa pubblica locale (si pensi alla indispensabilità di tale previsione nel caso di indebitamento o di utilizzo di trasferimenti da altri livelli di governo). Ciò premesso, si ritiene possibile stanziare, nel primo esercizio in cui si prevede l'avvio dell'investimento, il fondo pluriennale vincolato anche nel caso di investimenti per i quali non risulta motivatamente possibile individuare l'esigibilità della spesa.

In tali casi, il fondo è imputato nella spesa dell'esercizio in cui si prevede di realizzare l'investimento in corso di definizione, alla missione ed al programma cui si riferisce la spesa e nel PEG (per gli enti locali), è "intestato" alla specifica spesa che si è programmato di realizzare, anche se non risultano determinati i tempi e le modalità.

Nel corso dell'esercizio, a seguito della definizione del cronoprogramma (previsione dei SAL) della spesa, si apportano le necessarie variazioni a ciascun esercizio considerati nel bilancio di previsione per stanziare la spesa ed il fondo pluriennale negli esercizi di competenza e, quando l'obbligazione giuridica è sorta, si provvede ad impegnare l'intera spesa con imputazione agli esercizi in cui l'obbligazione è esigibile.

Di seguito si riporta la composizione del fondo pluriennale vincolato iscritto in spesa, distinto tra parte corrente e parte capitale:

<b>FPV</b>	<b>2023</b>	<b>2024</b>	<b>2025</b>
FPV – parte corrente	€ 66.500,00	66.500,00	66.500,00
FPV – parte capitale	€ 0,00	€ 0,00	€ 0,00

Nel caso in cui gli stanziamenti riguardanti il fondo pluriennale vincolato comprendono anche investimenti ancora in corso di definizione, occorre indicare le cause che non hanno reso possibile porre in essere la programmazione necessaria alla definizione dei relativi cronoprogrammi: di seguito una tabella riepilogativa delle cause che hanno impedito la definizione dei cronoprogrammi:

Descrizione intervento	Causa	Importo FPV 2023	Importo FPV 2024	Importo FPV 2025

### **ENTRATE E SPESE NON RICORRENTI**

Si analizza altresì l'articolazione e la relazione tra le entrate e le spese ricorrenti e quelle non ricorrenti. Al riguardo si ricorda che le entrate sono distinte in ricorrenti e non ricorrenti a seconda se l'acquisizione dell'entrata sia prevista a regime ovvero limitata ad uno o più esercizi, e le spese sono distinte in ricorrenti e non ricorrenti, a seconda se la spesa sia prevista a regime o limitata ad uno o più esercizi.

Sono, in ogni caso, da considerarsi non ricorrenti le entrate riguardanti:

- donazioni, sanatorie, abusi edilizi e sanzioni;
- condoni (previsti in parte corrente);
- gettiti derivanti dalla lotta all'evasione tributaria;
- entrate per eventi calamitosi;
- alienazione di immobilizzazioni, contributi di concessione e canoni aggiuntivi BIM dell'ADIGE;
- accensioni di prestiti;
- i contributi agli investimenti, a meno che non siano espressamente definitivi "continuativi" dal provvedimento o dalla norma che ne autorizza l'erogazione, sono totalmente destinati al finanziamento della spesa d'investimento.

### **ENTRATE CORRENTI DI CARATTERE NON RIPETITIVO**

Capitolo	Art.	Descrizione	Tit. NO	Tip. Mis.	Cat. Prm.	Anno 2023	Anno 2024	Anno 2025
10	0	IMPOSTA MUNICIPALE PROPRIA (D.L. 23/2011)	1	101	6	0,00	0,00	0,00
11	0	IMPOSTA MUNICIPALE PROPRIA DA ATTIVITA' DI LIQUIDAZIONE E ACCERTAMENTO ANNI PRECEDENTI	1	101	6	0,00	0,00	0,00
15	0	I.C.I. (IMPOSTA COMUNALE IMMOBILI)	1	101	8	0,00	0,00	0,00
16	0	INCASSI LIQUIDAZIONI ED ACCERTAMENTI ICI	1	101	8	0,00	0,00	0,00
18	0	IMIS - ATTIVITA' DI VERIFICA	1	101	6	15.000,00	15.000,00	15.000,00
21	0	IMPOSTA PUBBLICITA' DA ATTIVITA' DI VERIFICA	1	101	53	0,00	0,00	0,00
100	0	PNRR MISSIONE1 COMPONENTE 1 INVESTIMENTO 1.2 ABILITAZIONE AL CLOUD PER LE PA LOCALI COMUNI CUP G91C22001290006	2	101	1	19.752,00	0,00	0,00

102	0	RIMBORSO SPESE PER CONSULTAZIONI ELETTORALI	2	101	1	10.000,00	10.000,00	10.000,00
103	0	RIMBORSO SPESE PER CONSULTAZIONI ELETTORALI - PROVINCIA	2	101	2	5.000,00	0,00	0,00
107	0	TRASFERIMENTI CORRENTI DA AMMINISTRAZIONI CENTRALI - FONDO A SOSTEGNO ATTIVITA' ECONOMICHE DECRETO 24 SET. 2020	2	101	1	0,00	0,00	0,00
157	0	FONDO EMERGENZIALE	2	101	2	283.175,00	0,00	0,00
425	0	PROVENTI TARIFFA DI IGIENE AMBIENTALE (T.I.A.)	3	100	2	0,00	0,00	0,00
800	0	RIMBORSO SPESE LEGALI AMMINISTRAZIONI PUBBLICHE	3	500	2	3.080,00	0,00	0,00
701	0	INDENNIZZI DI ASSICURAZIONE CONTRO I DANNI	3	500	1	0,00	0,00	0,00
702	0	CONGUAGLIO CONTRATTO ASSOCIAZIONE IN PARTECIPAZIONE	3	500	2	176.205,00	0,00	0,00
		<b>TOTALE</b>				<b>512.212,00</b>	<b>25.000,00</b>	<b>25.000,00</b>

Sono, in ogni caso, da considerarsi non ricorrenti, le spese riguardanti:

- a) le consultazioni elettorali;
- b) i ripiani di disavanzi pregressi di aziende e società e gli altri trasferimenti in c/capitale ;
- c) gli eventi calamitosi;
- d) le sentenze esecutive ed atti equiparati ;
- e) gli investimenti diretti;
- f) i contributi agli investimenti;
- g) altre spese in conto capitale.

**SPESE CORRENTI DI CARATTERE NON RIPETITIVO**

Capitolo	Art.	Descrizione	Tit. NO	Tip. Mis.	Cat. Prm.	Anno 2023	Anno 2024	Anno 2025
45	0	ACQUISTO BENI PER CONSULTAZIONI ELETTORALI	1	1	1	2.000,00	2.000,00	2.000,00
46	0	ALTRE SPESE PER CONSULTAZIONI ELETTORALI	1	1	1	15.000,00	10.000,00	10.000,00
75	0	TRATTAMENTO DI FINE RAPPORTO - SERVIZIO SEGRETERIA	1	1	2	10.000,00	0,00	0,00
173	0	SANZIONI SERVIZIO SEGRETERIA	1	1	2	500,00	500,00	500,00
203	0	ACQUISTO DI MATERIALI PER LA SANIFICAZIONE E DPI (COVID-19)	1	13	7	500,00	0,00	0,00
305	0	ONERI DA SENTENZE	1	1	11	0,00	0,00	0,00
446	0	TRATTAMENTO DI FINE RAPPORTO - PERSONALE OPERAIO	1	1	5	0,00	0,00	0,00
537	0	INCARICHI PER CONSULENZA IN MATERIA TRIBUTARIA	1	1	4	2.000,00	2.000,00	2.000,00
870	0	PIANO PROTEZIONE CIVILE	1	11	1	0,00	0,00	0,00
889	0	TRATTAMENTO DI FINE RAPPORTO - SERVIZIO SCUOLE MATERNE	1	4	1	6.000,00	6.000,00	6.000,00
1000	0	PNRR MISSIONE1 COMPONENTE 1 INVESTIMENTO 1.2 ABILITAZIONE AL CLOUD PER LE PA LOCALI COMUNI CUP G91F22001290006	1	1	8	19.752,00	0,00	0,00
1382	0	DIZIONARIO TOPONOMASTICO TRENINO - VOLUME COMUNE DI PEIO (STAMPA)	1	5	2	0,00	12.000,00	0,00
1384	0	DIZIONARIO TOPONOMASTICO TRENINO - VOLUME COMUNE DI PEIO (ALLESTIMENTO CARTOGRAFICO)	1	5	1	11.000,00	0,00	0,00
1508	0	ADESIONE PROGETTO CULTURALE DI VALLE "SENTIERO DELLA FOTOGRAFIA"	1	7	1	6.000,00	0,00	0,00
1509	0	SERVIZI AZIENDA TURISMO VALLI SOLE PEJO E RABBI	1	7	1	0,00	0,00	0,00

1511	0	CONTRIBUTO CAMPIONATI ITALIANI	1	7	1	0,00	0,00	0,00
1553	0	TRASFERIMENTI ALLE IMPRESE FONDI D.P.C.M. 24 SET. 2020 (FONDI 2020)	1	14	2	0,00	0,00	0,00
1690	0	RICERCA SCIENTIFICA PERMAFROST E RISORSE IDRICHE IN VAL DI PEIO	1	9	4	5.000,00	0,00	0,00
1742	2018	CANONE DI DEPURAZIONE - TRASFERIMENTO ALLA PROVINCIA	1	9	4	0,00	0,00	0,00
1947	0	ALLESTIMENTO AIUOLE PERENNI	1	9	2	12.000,00	0,00	0,00
1976	0	RIPRISTINO /PULIZIA AREA PLANET	1	6	1	0,00	0,00	0,00
1969	0	RETTE RICOVERO	1	12	3	2.000,00	2.000,00	2.000,00
2239	0	PRATICHE AMMINISTRATIVE AUTOCARRO	1	10	5	4.500,00	0,00	0,00
2685	0	COMPARTECIPAZIONE AL FONDO DI SOLIDARIETA' PROVINCIALE	1	1	4	204.000,00	210.000,00	250.000,00
2692	0	RIMBORSI DI PARTE CORRENTE A IMPRESE DI SOMME NON DOVUTE O INCASSATE IN ECESSO	1	1	4	10.000,00	10.000,00	10.000,00
		<b>TOTALE</b>				<b>310.252,00</b>	<b>254.500,00</b>	<b>282.500,00</b>

<b>TOTALI ENTRATE</b>	<b>512.212,00</b>	<b>25.000,00</b>	<b>25.000,00</b>
<b>TOTALI SPESE</b>	<b>310.252,00</b>	<b>254.500,00</b>	<b>282.500,00</b>
<b>Squilibrio</b>	<b>201.960,00</b>	<b>-229.500,00</b>	<b>-257.500,00</b>

<b>ELENCO DELLE GARANZIE PRINCIPALI O SUSSIDIARIE PRESTATE DALL'ENTE A FAVORE DI ENTI E DI ALTRI SOGGETTI AI SENSI DELLE LEGGI VIGENTI.</b>
---

I comuni, le province e le città metropolitane possono rilasciare a mezzo di deliberazione consiliare garanzia fideiussoria per l'assunzione di mutui destinati ad investimenti e per altre operazioni di indebitamento da parte di aziende da essi dipendenti, da consorzi cui partecipano nonché dalle comunità montane di cui fanno parte, che possono essere destinatari di contributi agli investimenti finanziati da debito, come definiti dall'art. 3, comma 18, lettere g) ed h), della legge 24 dicembre 2003, n. 350.

La garanzia fideiussoria può essere inoltre rilasciata a favore delle società di capitali, costituite ai sensi dell'articolo 113, comma 1, lettera e), per l'assunzione di mutui destinati alla realizzazione delle opere di cui all'articolo 116, comma 1. In tali casi i comuni, le province e le città metropolitane rilasciano la fideiussione limitatamente alle rate di ammortamento da corrispondersi da parte della società sino al secondo esercizio finanziario successivo a quello dell'entrata in funzione dell'opera ed in misura non superiore alla propria quota percentuale di partecipazione alla società.

La garanzia fideiussoria può essere rilasciata anche a favore di terzi che possono essere destinatari di contributi agli investimenti finanziati da debito, come definiti dall'art. 3, comma 18, lettere g) ed h), della legge 24 dicembre 2003, n. 350, per l'assunzione di mutui destinati alla realizzazione o alla ristrutturazione di opere a fini culturali, sociali o sportivi, su terreni di proprietà dell'ente locale, purché siano sussistenti le seguenti condizioni:

- a) il progetto sia stato approvato dall'ente locale e sia stata stipulata una convenzione con il soggetto mutuatario che regoli la possibilità di utilizzo delle strutture in funzione delle esigenze della collettività locale;
- b) la struttura realizzata sia acquisita al patrimonio dell'ente al termine della concessione;
- c) la convenzione regoli i rapporti tra ente locale e mutuatario nel caso di rinuncia di questi alla realizzazione o ristrutturazione dell'opera.

**L'ente ha rilasciato garanzie fideiussorie a favore della società VERMIGLIANA S.P.A. – vedi del. G.C. n. 191 dd. 11.08.2009.**

Nel corso degli anni non si mai reso necessario l'utilizzo di tale garanzia, essendo la società produttrice di energia elettrica con bilancio in attivo che garantisce la copertura dei costi con distribuzione ai soci di utili.

Inoltre ha rilasciato una garanzia indiretta con le delibere consiliari n. 4-5 dd. 23.02.2015 a favore di un pool di 3 banche a garanzia del debito residuo dei mutui assunti dalla Pac Pejo per la realizzazione degli impianti idroelettrici di Contra e Castra.

<b>ONERI E IMPEGNI FINANZIARI STIMATI E STANZIATI IN BILANCIO, DERIVANTI DA CONTRATTI RELATIVI A STRUMENTI FINANZIARI DERIVATI O DA CONTRATTI DI FINANZIAMENTO CHE INCLUDONO UNA COMPONENTE DERIVATA.</b>
---

La nota integrativa, con riferimento ai contratti relativi a strumenti finanziari derivati o ai contratti di finanziamento che includono una componente derivata, deve indicare gli oneri e gli impegni finanziari stimati e stanziati in bilancio per ciascuna operazione in derivati.

**L'ente non ha stipulato contratti relativi a strumenti finanziari derivati o contratti di finanziamento che includono una componente derivata.**



<b>ELENCO DEI PROPRI ENTI ED ORGANISMI STRUMENTALI.</b>
---

Si riporta l'elenco degli enti ed organismi strumentali dell'ente, precisando che i rispettivi bilanci sono consultabili sui siti internet a fianco indicati:

DENOMINAZIONE ORGANISMO STRUMENTALE	INDIRIZZO SITO INTERNET
<b>Pejo Funivie Spa</b> avente per oggetto la gestione di impianti di trasporto a fune	vedi bilancio al 30.06.2022 allegato
<b>Trentino Trasporti S.p.A.</b> , avente per oggetto il servizio di trasporto pubblico di persone	<a href="https://www.trentinotrasporti.it/societa-trasparente/bilanci/bilancio">https://www.trentinotrasporti.it/societa-trasparente/bilanci/bilancio</a>
<b>Azienda per il Turismo delle Valli di Sole, Pejo e Rabbi Società consortile per azioni</b>	<a href="https://www.visitvaldisole.it/it/organizzazione-trasparente">https://www.visitvaldisole.it/it/organizzazione-trasparente</a>
<b>Trentino Riscossioni S.p.A.</b> , avente per oggetto l'attività nell'ambito della riscossione e della gestione delle entrate	<a href="http://www.trentinoriscossionispa.it">www.trentinoriscossionispa.it</a>
<b>Pejo Terme Natura Srl</b> avente per oggetto il servizio pubblico termale	<a href="https://www.termepejo.it/amministrazione-trasparente">https://www.termepejo.it/amministrazione-trasparente</a>
<b>Vermigliana Spa</b> avente per oggetto la produzione di energia elettrica	<a href="http://vermiglianaenergia.it/amministrazione-trasparente">http://vermiglianaenergia.it/amministrazione-trasparente</a>
<b>Alto Noce Srl</b> avente per oggetto la produzione di energia elettrica	vedi bilancio al 31.12.2021 allegato
<b>Primiero Energia Spa</b> avente per oggetto la produzione di energia elettrica	<a href="https://www.primieroenergia.com">https://www.primieroenergia.com</a>
<b>Trentino Digitale Spa.</b> avente per oggetto la produzione di servizi in ambito informatico	<a href="https://www.trentinodigitale.it/Societa-Trasparente/Bilanci">https://www.trentinodigitale.it/Societa-Trasparente/Bilanci</a>
<b>Consorzio dei Comuni Trentini – Società Cooperativa</b> avente per oggetto l'attività di consulenza, supporto organizzativo agli enti	<a href="https://www.comunitrentini.it/Societa-Trasparente/Bilanci2">https://www.comunitrentini.it/Societa-Trasparente/Bilanci2</a>

<b>ELENCO DELLE PARTECIPAZIONI POSSEDUTE CON L'INDICAZIONE DELLA RELATIVA QUOTA PERCENTUALE</b>
---

Si riporta di seguito l'elenco delle partecipazioni dirette possedute dall'ente al 31.12.2022:

	DENOMINAZIONE	% di partecipazione
1	<b>Pejo Funivie Spa</b>	<b>24,89</b>
2	<b>Trentino Trasporti S.p.A.</b>	<b>0,01581</b>
3	<b>Azienda per il Turismo delle Valli di Sole, Pejo e Rabbi Società consortile per azioni</b>	<b>3,8155</b>
4	<b>Trentino Riscossioni S.p.A.</b>	<b>0,0188</b>
5	<b>Pejo Terme Natura Srl</b>	<b>100</b>
6	<b>Vermigliana Spa</b>	<b>15</b>
7	<b>Alto Noce Srl</b>	<b>33,33</b>
8	<b>Primiero Energia Spa</b>	<b>0,182</b>
9	<b>Trentino Digitale Spa</b>	<b>0,0091</b>
10	<b>Consorzio dei Comuni Trentini – Società Cooperativa</b>	<b>0,54</b>

Altri soggetti partecipati:

Consorzio Comuni B.I.M. dell'Adige	Consorzio obbligatorio di funzione ai sensi art. 38 Codice Enti Locali
---------------------------------------	--

Ditta	500	PEJO FUNIVIE SPA		Codice fiscale	00110250222
		PIAZZALE TELECABINA, N. 1		Partita IVA	00110250222
		38024	PEIO	TN	TN - 70573
		Registro Imprese di	TRENTO	n. 00110250222	Capitale Sociale
				di cui versato	Eur 4.679.015,00
BILANCIO DI ESERCIZIO AL 30/06/2022 STATO PATRIMONIALE - ATTIVO					
				ESERCIZIO	
				2022	
				ESERCIZIO	
				2021	
				DIFFERENZA	
				SCOST.	
STATO PATRIMONIALE - ATTIVO					
A) CREDITI VERSO SOCI P/VERS.TI ANCORA DOVUTI					
I) parte gia' richiamata				3.733,00	3.733,00
II) parte da richiamare				0,00	0,00
A TOTALE CREDITI VERSO SOCI P/VERS.TI ANCORA DOVU				3.733,00	3.733,00
B) IMMOBILIZZAZIONI					
I) IMMOBILIZZAZIONI IMMATERIALI					
1) Costi di impianto e di ampliamento				0,00	0,00
3) Diritti brevetto ind. e utilizz. op. ing.				2.635,34	3.586,03
6) Immobilizzazioni in corso e acconti				10.220,00	10.220,00
7) Altre immobilizzazioni immateriali				3.069.835,17	3.112.240,99
I TOTALE IMMOBILIZZAZIONI IMMATERIALI				3.082.690,51	3.126.047,02
II) IMMOBILIZZAZIONI MATERIALI					
1) Terreni e fabbricati				623.148,40	631.345,93
2) Impianti e macchinario				3.898.790,47	4.045.779,67
3) Attrezzature industriali e commerciali				644.972,18	720.703,88
4) Altri beni				488.646,66	572.068,35
5) Immobilizzazioni in corso e acconti				10.836,00	10.836,00
II TOTALE IMMOBILIZZAZIONI MATERIALI				5.666.393,71	5.980.733,83
III) IMMOBILIZZAZIONI FINANZIARIE					
1) Partecipazioni in:					
d-bis)		altre imprese		134.766,46	134.766,46
		1 TOTALE Partecipazioni in:		134.766,46	134.766,46
III TOTALE IMMOBILIZZAZIONI FINANZIARIE				134.766,46	134.766,46
B TOTALE IMMOBILIZZAZIONI				8.883.850,68	9.241.547,31
C) ATTIVO CIRCOLANTE					
I) RIMANENZE					
1) materie prime, suss. e di cons.				27.481,30	30.004,13
4) prodotti finiti e merci				25.158,47	61.286,94
I TOTALE RIMANENZE				52.639,77	91.291,07
Immobilizzazioni materiali destinate alla vendi				0,00	0,00
II) CREDITI VERSO:					
1) Clienti:					
a) esigibili entro esercizio successivo				97.845,09	101.011,82
1 TOTALE Clienti:				97.845,09	101.011,82
5-bis) Crediti tributari					
a) esigibili entro esercizio successivo				103.475,86	427.189,19
5-bis TOTALE Crediti tributari				103.475,86	427.189,19
5-ter) Imposte anticipate				96.517,98	102.295,36
5-quater)		verso altri			
a) esigibili entro esercizio successivo				39.001,26	53.631,48
b) esigibili oltre esercizio successivo				9.176,00	12.264,00
5-quater		TOTALE verso altri		48.177,26	65.895,48
II TOTALE CREDITI VERSO:				346.016,19	696.391,85
III) ATTIVITA' FINANZIARIE (non immobilizz.)				0,00	0,00
IV) DISPONIBILITA' LIQUIDE					
1) Depositi bancari e postali				1.335.622,69	71.541,20
3) Danaro e valori in cassa				9.661,68	12.139,18
IV TOTALE DISPONIBILITA' LIQUIDE				1.345.284,37	83.680,38
C TOTALE ATTIVO CIRCOLANTE				1.743.940,33	871.363,30
D) RATEI E RISCONTI				248.521,57	32.511,88

Ditta	500	PEJO FUNIVIE SPA			Codice fiscale	00110250222	
		PIAZZALE TELECABINA, N. 1			Partita IVA	00110250222	
		38024	PEIO	TN	Numero R.E.A	TN - 70573	
		Registro Imprese di	TRENTO	n. 00110250222	Capitale Sociale	Eur	4.682.748,00
					di cui versato	Eur	4.679.015,00
BILANCIO DI ESERCIZIO AL 30/06/2022 STATO PATRIMONIALE - ATTIVO							
				ESERCIZIO 2022	ESERCIZIO 2021	DIFFERENZA	SCOST.
TOTALE STATO PATRIMONIALE - ATTIVO				10.880.045,58	10.149.155,49	730.890,09	7,201
STATO PATRIMONIALE - PASSIVO							
A) PATRIMONIO NETTO							
I) Capitale				4.682.748,00	4.682.748,00	0,00	
II) Riserva da sovrapprezzo delle azioni				0,00	0,00	0,00	
III) Riserve di rivalutazione				0,00	0,00	0,00	
IV) Riserva legale				91.967,23	91.967,23	0,00	
V) Riserve statutarie				0,00	0,00	0,00	
VI) Altre riserve:							
a) Riserva straordinaria				570.290,23	1.747.360,23	1.177.070,00-	67,362-
VI TOTALE Altre riserve:				570.290,23	1.747.360,23	1.177.070,00-	67,362-
VII) Ris. per operaz. di copert. dei flussi fin. att				0,00	0,00	0,00	
VIII) Utili (perdite) portati a nuovo				0,00	0,00	0,00	
IX) Utile (perdita) dell' esercizio				1.462.034,77	1.177.069,64-	2.639.104,41	224,209-
Perdita ripianata nell'esercizio				0,00	0,00	0,00	
X) Riserva negativa per azioni in portafoglio				0,00	0,00	0,00	
A TOTALE PATRIMONIO NETTO				6.807.040,23	5.345.005,82	1.462.034,41	27,353
B) FONDI PER RISCHI E ONERI				0,00	0,00	0,00	
C) TRATTAMENTO FINE RAPPORTO LAVORO SUBORDINATO				313.402,95	433.816,94	120.413,99-	27,756-
D) DEBITI							
4) Debiti verso banche							
a) esigibili entro esercizio successivo				582.132,16	400.000,00	182.132,16	45,533
b) esigibili oltre esercizio successivo				1.340.886,02	1.550.000,00	209.113,98-	13,491-
4 TOTALE Debiti verso banche				1.923.018,18	1.950.000,00	26.981,82-	1,383-
6) Acconti							
a) esigibili entro esercizio successivo				0,00	99.965,91	99.965,91-	100,000-
6 TOTALE Acconti				0,00	99.965,91	99.965,91-	100,000-
7) Debiti verso fornitori							
a) esigibili entro esercizio successivo				264.956,00	710.514,59	445.558,59-	62,709-
7 TOTALE Debiti verso fornitori				264.956,00	710.514,59	445.558,59-	62,709-
12) Debiti tributari							
a) esigibili entro esercizio successivo				17.737,04	31.241,55	13.504,51-	43,226-
12 TOTALE Debiti tributari				17.737,04	31.241,55	13.504,51-	43,226-
13) Debiti verso ist. di previdenza e sicurez. soci							
a) esigibili entro esercizio successivo				37.238,42	1.617,10	35.621,32	*****
13 TOTALE Debiti verso ist. di previdenza e sicure				37.238,42	1.617,10	35.621,32	*****
14) Altri debiti							
a) esigibili entro esercizio successivo				497.526,19	497.343,10	183,09	0,036
14 TOTALE Altri debiti				497.526,19	497.343,10	183,09	0,036
D TOTALE DEBITI				2.740.475,83	3.290.682,25	550.206,42-	16,720-
E) RATEI E RISCONTI				1.019.126,57	1.079.650,48	60.523,91-	5,605-
TOTALE STATO PATRIMONIALE - PASSIVO				10.880.045,58	10.149.155,49	730.890,09	7,201
CONTO ECONOMICO							
A) VALORE DELLA PRODUZIONE							
1) Ricavi delle vendite e delle prestazioni				3.098.988,66	692.330,63	2.406.658,03	347,616
5) Altri ricavi e proventi							
a) Contributi in c/esercizio				1.611.392,26	54.982,37	1.556.409,89	*****
b) Altri ricavi e proventi				176.716,10	112.830,72	63.885,38	56,620
5 TOTALE Altri ricavi e proventi				1.788.108,36	167.813,09	1.620.295,27	965,535

Ditta	500	PEJO FUNIVIE SPA		Codice fiscale	00110250222
		PIAZZALE TELECABINA, N. 1		Partita IVA	00110250222
		38024	PEIO	Numero R.E.A	TN - 70573
		Registro Imprese di	TRENTO	Capitale Sociale	Eur 4.682.748,00
			n. 00110250222	di cui versato	Eur 4.679.015,00
BILANCIO DI ESERCIZIO AL 30/06/2022 PASSIVO E PATRIMONIO NETTO					
				ESERCIZIO	ESERCIZIO
				2022	2021
					DIFFERENZA
					SCOST.
A TOTALE VALORE DELLA PRODUZIONE		4.887.097,02		860.143,72	4.026.953,30
B) COSTI DELLA PRODUZIONE					
6) materie prime, suss., di cons. e merci		74.932,58		85.822,34	10.889,76-
7) per servizi		1.282.924,37		764.106,58	518.817,79
8) per godimento di beni di terzi		93.717,22		87.278,06	6.439,16
9) per il personale:					
a) salari e stipendi		1.007.281,91		477.558,83	529.723,08
b) oneri sociali		334.674,70		161.002,01	173.672,69
c) trattamento di fine rapporto		84.931,29		57.165,60	27.765,69
e) altri costi		15.489,70		16.631,31	1.141,61-
9 TOTALE per il personale:		1.442.377,60		712.357,75	730.019,85
10) ammortamenti e svalutazioni:					
a) ammort. immobilizz. immateriali		52.807,38		52.582,87	224,51
b) ammort. immobilizz. materiali		346.852,28		318.812,32	28.039,96
10 TOTALE ammortamenti e svalutazioni:		399.659,66		371.395,19	28.264,47
11) variaz.riman.di mat.prime,suss.di cons.e merci		38.651,30		50.611,36-	89.262,66
14) oneri diversi di gestione		51.253,34		34.105,63	17.147,71
B TOTALE COSTI DELLA PRODUZIONE		3.383.516,07		2.004.454,19	1.379.061,88
A-B TOTALE DIFF. TRA VALORE E COSTI DI PRODUZIONE		1.503.580,95		1.144.310,47-	2.647.891,42
C) PROVENTI E ONERI FINANZIARI:					
16) Altri proventi finanziari:					
d) proventi finanz. diversi dai precedenti					
d5) da altri		960,13		184,80	775,33
d TOTALE proventi finanz. diversi dai precedenti		960,13		184,80	775,33
16 TOTALE Altri proventi finanziari:		960,13		184,80	775,33
17) interessi e altri oneri finanziari da:					
e) debiti verso altri		31.532,93		27.013,81	4.519,12
17 TOTALE interessi e altri oneri finanziari da:		31.532,93		27.013,81	4.519,12
15+16-17+-17b TOTALE DIFF. PROVENTI E ONERI FINANZIARI		30.572,80-		26.829,01-	3.743,79-
D) RETTIFICHE DI VALORE DI ATTIV. E PASS. FINANZIA					
A-B+-C+-D TOTALE RIS. PRIMA DELLE IMPOSTE		1.473.008,15		1.171.139,48-	2.644.147,63
20) Imposte redd. eserc.,correnti,differite,anticip					
a) imposte correnti		5.196,00		0,00	5.196,00
c) imposte differite e anticipate		5.777,38		5.930,16	152,78-
20 TOTALE Imposte redd. eserc.,correnti,differite,		10.973,38		5.930,16	5.043,22
21) Utile (perdite) dell'esercizio		1.462.034,77		1.177.069,64-	2.639.104,41

**ALTO NOCE S.r.l.****Codice fiscale 02262370220 – Partita iva 02262370220****Via Venezia 1 - 38026 OSSANA TN****Numero R.E.A 211586****Registro Imprese di TRENTO n. 02262370220****Capitale Sociale € 12.000,00 i.v.****BILANCIO DI ESERCIZIO AL 31/12/2021****Gli importi presenti sono espressi in unita' di euro**

<b>STATO PATRIMONIALE - ATTIVO</b>	<b>31/12/2021</b>	<b>31/12/2020</b>
<b>A) CREDITI VERSO SOCI P/VERS.TI ANCORA DOVUTI</b>	0	0
<b>B) IMMOBILIZZAZIONI</b>		
<b>I) IMMOBILIZZAZIONI IMMATERIALI</b>	0	0
<b>II) IMMOBILIZZAZIONI MATERIALI</b>	71.956	72.671
<b>III) IMMOBILIZZAZIONI FINANZIARIE</b>	0	0
<b>B TOTALE IMMOBILIZZAZIONI</b>	71.956	72.671
<b>C) ATTIVO CIRCOLANTE</b>		
<b>I) RIMANENZE</b>	0	0
) Immobilizzazioni materiali destinate alla vendita	0	0
<b>II) CREDITI :</b>		
1) Esigibili entro l'esercizio successivo	615.888	512.079
<b>II TOTALE CREDITI :</b>	615.888	512.079
<b>III) ATTIVITA' FINANZIARIE (non immobilizz.)</b>	0	0
<b>IV) DISPONIBILITA' LIQUIDE</b>	1.053.232	1.339.208
<b>C TOTALE ATTIVO CIRCOLANTE</b>	1.669.120	1.851.287
<b>D) RATEI E RISCONTI</b>	565.614	633.958
<b>TOTALE STATO PATRIMONIALE - ATTIVO</b>	2.306.690	2.557.916

<b>STATO PATRIMONIALE - PASSIVO</b>	<b>31/12/2021</b>	<b>31/12/2020</b>
<b>A) PATRIMONIO NETTO</b>		
I) Capitale	12.000	12.000
II) Riserva da soprapprezzo delle azioni	0	0
III) Riserve di rivalutazione	0	0
IV) Riserva legale	2.400	2.400
V) Riserve statutarie	0	0
VI) Altre riserve	81.932	81.932
VII) Ris. per operaz. di copert. dei flussi fin. attesi	0	0
VIII) Utili (perdite) portati a nuovo	1.114.002	1.050.850
IX) Utile (perdita) dell' esercizio	425.460	753.152
) Perdita ripianata nell'esercizio	0	0
X) Riserva negativa per azioni proprie in portafoglio	0	0
<b>A TOTALE PATRIMONIO NETTO</b>	<b>1.635.794</b>	<b>1.900.334</b>
<b>B) FONDI PER RISCHI E ONERI</b>	<b>15.000</b>	<b>15.000</b>
<b>C) TRATTAMENTO FINE RAPPORTO LAVORO SUBORDINATO</b>	<b>0</b>	<b>0</b>
<b>D) DEBITI</b>		
1) Esigibili entro l'esercizio successivo	34.991	68.944
2) Esigibili oltre l'esercizio successivo	500.001	500.001
<b>D TOTALE DEBITI</b>	<b>534.992</b>	<b>568.945</b>
<b>E) RATEI E RISCONTI</b>	<b>120.904</b>	<b>73.637</b>
<b>TOTALE STATO PATRIMONIALE - PASSIVO</b>	<b>2.306.690</b>	<b>2.557.916</b>

<b>CONTO ECONOMICO</b>	<b>31/12/2021</b>	<b>31/12/2020</b>
<b>A) VALORE DELLA PRODUZIONE</b>		
1) Ricavi delle vendite e delle prestazioni	1.970.954	2.409.685
5) Altri ricavi e proventi		
a) Contributi in c/esercizio	0	2.000
b) Altri ricavi e proventi	4	1
<b>5 TOTALE Altri ricavi e proventi</b>	<b>4</b>	<b>2.001</b>

<b>A TOTALE VALORE DELLA PRODUZIONE</b>	1.970.958	2.411.686
<b>B) COSTI DELLA PRODUZIONE</b>		
6) per materie prime,suss.,di cons.e merci	0	10.807
7) per servizi	139.909	183.937
8) per godimento di beni di terzi	1.231.253	1.182.680
10) ammortamenti e svalutazioni:		
<i>b) ammort. immobilizz. materiali</i>	2.800	2.779
10 TOTALE ammortamenti e svalutazioni:	2.800	2.779
14) oneri diversi di gestione	6.473	12.291
<b>B TOTALE COSTI DELLA PRODUZIONE</b>	1.380.435	1.392.494
<b>A-B TOTALE DIFF. TRA VALORE E COSTI DI PRODUZIONE</b>	590.523	1.019.192
<b>C) PROVENTI E ONERI FINANZIARI</b>		
16) Altri proventi finanz. (non da partecipaz.)		
<i>d) proventi finanz. diversi dai precedenti:</i>		
<i>d5) da altri</i>	518	551
d TOTALE proventi finanz. diversi dai precedenti:	518	551
16 TOTALE Altri proventi finanz. (non da partecipaz.)	518	551
<b>15+16-17±17bis TOTALE DIFF. PROVENTI E ONERI FINANZIARI</b>	518	551
<b>D) RETTIFICHE DI VAL. DI ATTIV. E PASSIV. FINANZIARIE</b>		
<b>A-B±C±D TOTALE RIS. PRIMA DELLE IMPOSTE</b>	591.041	1.019.743
20) Imposte redd.eserc.,correnti,differite,anticipate		
<i>a) imposte correnti</i>	165.581	266.591
20 TOTALE Imposte redd.eserc.,correnti,differite,anticipate	165.581	266.591
21) Utile (perdite) dell'esercizio	425.460	753.152



# COMUNE DI PEIO

PROVINCIA DI TRENTO

PEIO - Via Giovanni Casarotti n. 31

C.F./P.IVA 00308670223

## INDICATORI DI BILANCIO 2023 – 2025

*Allegato D, parte integrante e sostanziale, della delibera consiliare n. 4 dd. 29 marzo 2023*

***IL SINDACO***

*Alberto Pretti*

***IL SEGRETARIO COMUNALE***

*dott. Rino Bevilacqua*

## PIANO DEGLI INDICATORI DI BILANCIO

Bilancio di Previsione esercizi 2023,2024 e 2025

approvato il

## Indicatori Sintetici

TIPOLOGIA INDICATORE		DESCRIZIONE	VALORE INDICATORE (indicare tante colonne quanti sono gli esercizi considerati nel bilancio di previsione) (dati percentuali)		
			2023	2024	2025
<b>1</b>	<b>Rigidità strutturale di bilancio</b>				
1.1	Incidenza spese rigide (disavanzo, personale e debito) su entrate correnti	[Disavanzo iscritto in spesa + Stanziamenti competenza (Macroaggregati 1.1 "Redditi di lavoro dipendente" + 1.7 "Interessi passivi" + Titolo 4 "Rimborso prestiti" + "IRAP" [pdc U.1.02.01.01] – FPV entrata concernente il Macroaggregato 1.1 + FPV spesa concernente il Macroaggregato 1.1)] / (Stanziamenti di competenza dei primi tre titoli delle Entrate)	16,87%	17,46%	16,92%
<b>2</b>	<b>Entrate correnti</b>				
2.1	Indicatore di realizzazione delle previsioni di competenza concernenti le entrate correnti	Media accertamenti primi tre titoli di entrata nei tre esercizi precedenti / Stanziamenti di competenza dei primi tre titoli delle "Entrate correnti" (4)	146,71%	155,07%	155,74%
2.2	Indicatore di realizzazione delle previsioni di cassa corrente	Media incassi primi tre titoli di entrata nei tre esercizi precedenti / Stanziamenti di cassa dei primi tre titoli delle "Entrate correnti" (4)	125,47%		
2.3	Indicatore di realizzazione delle previsioni di competenza concernenti le entrate proprie	Media accertamenti nei tre esercizi precedenti (pdc E.1.01.00.00.000 "Tributi" – "Compartecipazioni di tributi" E.1.01.04.00.000 + E.3.00.00.00.000 "Entrate extratributarie") / Stanziamenti di competenza dei primi tre titoli delle "Entrate correnti" (4)	131,23%	138,71%	139,30%
2.4	Indicatore di realizzazione delle previsioni di cassa concernenti le entrate proprie	Media incassi nei tre esercizi precedenti (pdc E.1.01.00.00.000 "Tributi" – "Compartecipazioni di tributi" E.1.01.04.00.000 + E.3.00.00.00.000 "Entrate extratributarie") / Stanziamenti di cassa dei primi tre titoli delle "Entrate correnti" (4)	109,65%		

## PIANO DEGLI INDICATORI DI BILANCIO

Bilancio di Previsione esercizi 2023,2024 e 2025

approvato il

## Indicatori Sintetici

TIPOLOGIA INDICATORE		DESCRIZIONE	VALORE INDICATORE (indicare tante colonne quanti sono gli esercizi considerati nel bilancio di previsione) (dati percentuali)		
			2023	2024	2025
<b>3 Spese di personale</b>					
3.1	Incidenza spesa personale sulla spesa corrente (Indicatore di equilibrio economico-finanziario)	Stanziamenti di competenza (Macroaggregato 1.1 + IRAP [pdc U.1.02.01.01] – FPV entrata concernente il Macroaggregato 1.1 + FPV spesa concernente il Macroaggregato 1.1) / Stanziamenti competenza (Spesa corrente – FCDE corrente – FPV di entrata concernente il Macroaggregato 1.1 + FPV spesa concernente il Macroaggregato 1.1)	14,63%	15,67%	15,64%
3.2	Incidenza del salario accessorio ed incentivante rispetto al totale della spesa di personale  Indica il peso delle componenti afferenti la contrattazione decentrata dell'ente rispetto al totale dei redditi da lavoro		6,76%	5,55%	5,55%
3.3	Incidenza della spesa di personale con forme di contratto flessibile  Indica come gli enti soddisfano le proprie esigenze di risorse umane, mixando le varie alternative contrattuali più rigide (personale dipendente) o meno rigide (forme di lavoro flessibile)	Stanziamenti di competenza (pdc U.1.03.02.010 "Consulenze" + pdc U.1.03.02.12 "lavoro flessibile/LSU/Lavoro interinale") / Stanziamenti di competenza (Macroaggregato 1.1 "Redditi di lavoro dipendente" + pdc U.1.02.01.01 "IRAP" + FPV in uscita concernente il Macroaggregato 1.1 – FPV in entrata concernente il Macroaggregato 1.1)	21,41%	19,81%	20,66%
3.4	Spesa di personale procapite (Indicatore di equilibrio dimensionale in valore assoluto)	Stanziamenti di competenza (Macroaggregato 1.1 + IRAP [pdc 1.02.01.01] – FPV entrata concernente il Macroaggregato 1.1 + FPV spesa concernente il Macroaggregato 1.1) / popolazione residente (Popolazione al 1° gennaio dell'esercizio di riferimento o, se non disponibile, al 1° gennaio dell'ultimo anno disponibile)	633,61	643,22	643,22

**PIANO DEGLI INDICATORI DI BILANCIO**

Bilancio di Previsione esercizi 2023,2024 e 2025

approvato il

**Indicatori Sintetici**

TIPOLOGIA INDICATORE		DESCRIZIONE	VALORE INDICATORE (indicare tante colonne quanti sono gli esercizi considerati nel bilancio di previsione) (dati percentuali)		
			2023	2024	2025
<b>4 Esternalizzazione dei servizi</b>					
4.1	Indicatore di esternalizzazione dei servizi	Stanziamenti di competenza (pdc U.1.03.02.15.000 "Contratti di servizio pubblico" + pdc U.1.04.03.01.000 "Trasferimenti correnti a imprese controllate" + pdc U.1.04.03.02.000 "Trasferimenti correnti a altre imprese partecipate") al netto del relativo FPV di spesa / totale stanziamenti di competenza spese Titolo I al netto del FPV	4,68%	4,52%	4,65%
<b>5 Interessi passivi</b>					
5.1	Incidenza degli interessi passivi sulle entrate correnti (che ne costituiscono la fonte di copertura)	Stanziamenti di competenza Macroaggregato 1.7 "Interessi passivi" / Stanziamenti di competenza primi tre titoli ("Entrate correnti")	0,07%	0,02%	0,00%
5.2	Incidenza degli interessi sulle anticipazioni sul totale degli interessi passivi	Stanziamenti di competenza voce del piano dei conti finanziario U.1.07.06.04.000 "Interessi passivi su anticipazioni di tesoreria" / Stanziamenti di competenza Macroaggregato 1.7 "Interessi passivi"	0,00%	0,00%	0,00%
5.3	Incidenza degli interessi di mora sul totale degli interessi passivi	Stanziamenti di competenza voce del piano dei conti finanziario U.1.07.06.02.000 -Interessi di mora- / Stanziamenti di competenza Macroaggregato 1.7 -Interessi passivi-	0,00%	0,00%	0,00%
<b>6 Investimenti</b>					
6.1	Incidenza investimenti su spesa corrente e in conto capitale	Totale stanziamento di competenza Macroaggregati 2.2 + 2.3 al netto dei relativi FPV / Totale stanziamento di competenza titolo 1° e 2° della spesa al netto del FPV	48,53%	5,39%	3,23%
6.2	Investimenti diretti procapite (Indicatore di equilibrio dimensionale in valore assoluto)	Stanziamenti di competenza per Macroaggregato 2.2 -Investimenti fissi lordi e acquisto di terreni- al netto del relativo FPV / popolazione residente (al 1° gennaio dell'esercizio di riferimento o, se non disponibile, al 1° gennaio dell'ultimo anno disponibile)	3.989,61	221,31	122,46
6.3	Contributi agli investimenti procapite (Indicatore di equilibrio dimensionale in valore assoluto)	Stanziamenti di competenza Macroaggregato 2.3 Contributi agli investimenti al netto del relativo FPV / popolazione residente (al 1° gennaio dell'esercizio di riferimento o, se non disponibile, al 1° gennaio dell'ultimo anno disponibile)	64,03	10,98	13,73

**PIANO DEGLI INDICATORI DI BILANCIO**

Bilancio di Previsione esercizi 2023,2024 e 2025

approvato il

## Indicatori Sintetici

TIPOLOGIA INDICATORE		DESCRIZIONE	VALORE INDICATORE (indicare tante colonne quanti sono gli esercizi considerati nel bilancio di previsione) (dati percentuali)		
			2023	2024	2025
6.4	Investimenti complessivi procapite (Indicatore di equilibrio dimensionale in valore assoluto)	Totale stanziamenti di competenza per Macroaggregati 2.2 -Investimenti fissi lordi e acquisto di terreni- e 2.3 -Contributi agli investimenti- al netto dei relativi FPV / popolazione residente (al 1° gennaio dell'esercizio di riferimento o, se non disponibile, al 1° gennaio dell'ultimo anno disponibile)	4.053,64	232,29	136,19
6.5	Quota investimenti complessivi finanziati dal risparmio corrente	Margine corrente di competenza / Stanziamenti di competenza (Macroaggregato 2.2 -Investimenti fissi lordi e acquisto di terreni- + Macroaggregato 2.3 -Contributi agli investimenti-) (10)	0,00%	0,00%	0,00%
6.6	Quota investimenti complessivi finanziati dal saldo positivo delle partite finanziarie	Saldo positivo di competenza delle partite finanziarie /Stanziamenti di competenza (Macroaggregato 2.2 -Investimenti fissi lordi e acquisto di terreni- + Macroaggregato 2.3 -Contributi agli investimenti-) (10)	0,00%	0,00%	0,00%
6.7	Quota investimenti complessivi finanziati da debito	Stanziamenti di competenza (Titolo 6 -Accensione di prestiti- - Categoria 6.02.02 -Anticipazioni- - Categoria 6.03.03 -Accensione prestiti a seguito di escussione di garanzie- - Accensioni di prestiti da rinegoziazioni)/Stanziamenti di competenza (Macroaggregato 2.2 -Investimenti fissi lordi e acquisto di terreni- + Macroaggregato 2.3 -Contributi agli investimenti-) (10)	0,00%	0,00%	0,00%
<b>7</b>	<b>Debiti non finanziari</b>				
7.1	Indicatore di smaltimento debiti commerciali	Stanziamento di cassa (Macroaggregati 1.3 -Acquisto di beni e servizi- + 2.2 -Investimenti fissi lordi e acquisto di terreni-) / stanziamenti di competenza e residui al netto dei relativi FPV (Macroaggregati 1.3 -Acquisto di beni e servizi- + 2.2 -Investimenti fissi lordi e acquisto di terreni-)	100,00%		

**PIANO DEGLI INDICATORI DI BILANCIO**

Bilancio di Previsione esercizi 2023,2024 e 2025

approvato il

## Indicatori Sintetici

TIPOLOGIA INDICATORE		DESCRIZIONE	VALORE INDICATORE (indicare tante colonne quanti sono gli esercizi considerati nel bilancio di previsione) (dati percentuali)		
			2023	2024	2025
7.2	Indicatore di smaltimento debiti verso altre amministrazioni pubbliche	Stanziamiento di cassa [Trasferimenti correnti a Amministrazioni Pubbliche (U.1.04.01.00.000) + Trasferimenti di tributi (U.1.05.00.00.000) + Fondi perequativi (U.1.06.00.00.000) + Contributi agli investimenti a Amministrazioni pubbliche (U.2.03.01.00.000) + Altri trasferimenti in conto capitale (U.2.04.01.00.000 + U.2.04.11.00.000 + U.2.04.16.00.000 + U.2.04.21.00.000)] / stanziamenti di competenza e residui, al netto dei relativi FPV, dei [Trasferimenti correnti a Amministrazioni Pubbliche (U.1.04.01.00.000) + Trasferimenti di tributi (U.1.05.00.00.000) + Fondi perequativi (U.1.06.00.00.000) + Contributi agli investimenti a Amministrazioni pubbliche (U.2.03.01.00.000) + Altri trasferimenti in conto capitale (U.2.04.01.00.000 + U.2.04.11.00.000 + U.2.04.16.00.000 + U.2.04.21.00.000)]	100,00%		
<b>8</b>	<b>Debiti finanziari</b>				
8.1	Incidenza estinzioni debiti finanziari	(Totale competenza Titolo 4 della spesa) / Debito da finanziamento al 31/12 dell'esercizio precedente (2)	8,33%	7,11%	5,49%
8.2	Sostenibilità debiti finanziari	Stanziamiento di competenza [1.7 -Interessi passivi- -Interessi di mora- (U.1.07.06.02.000) - -Interessi per anticipazioni prestiti- (U.1.07.06.04.000)] + Titolo 4 della spesa – [Entrate categoria 4.02.06.00.000 -Contributi agli investimenti direttamente destinati al rimborso dei prestiti da amministrazioni pubbliche- + -Trasferimenti in conto capitale per assunzione di debiti dell'amministrazione da parte di amministrazioni pubbliche- (E.4.03.01.00.000) + -Trasferimenti in conto capitale da parte di amministrazioni pubbliche per cancellazione di debiti dell'amministrazione- (E.4.03.04.00.000)] / Stanziamenti competenza titoli 1, 2 e 3 delle entrate	2,47%	2,00%	1,40%

**PIANO DEGLI INDICATORI DI BILANCIO**

Bilancio di Previsione esercizi 2023,2024 e 2025

approvato il

## Indicatori Sintetici

TIPOLOGIA INDICATORE		DESCRIZIONE	VALORE INDICATORE (indicare tante colonne quanti sono gli esercizi considerati nel bilancio di previsione) (dati percentuali)		
			2023	2024	2025
8.3	Indebitamento procapite (in valore assoluto)	Debito di finanziamento al 31/12 (2) / popolazione residente (al 1° gennaio dell'esercizio di riferimento o, se non disponibile, al 1° gennaio dell'ultimo anno disponibile)	1.265,31	1.164,45	1.061,38
<b>9</b>	<b>Composizione avanzo di amministrazione presunto dell'esercizio precedente (5)</b>				
9.1	Incidenza quota libera di parte corrente nell'avanzo presunto	Quota libera di parte corrente dell'avanzo presunto/Avanzo di amministrazione presunto (6)	0,00%		
9.2	Incidenza quota libera in c/capitale nell'avanzo presunto	Quota libera in conto capitale dell'avanzo presunto/Avanzo di amministrazione presunto (7)	0,00%		
9.3	Incidenza quota accantonata nell'avanzo presunto	Quota accantonata dell'avanzo presunto/Avanzo di amministrazione presunto (8)	0,00%		
9.4	Incidenza quota vincolata nell'avanzo presunto	Quota vincolata dell'avanzo presunto/Avanzo di amministrazione presunto (9)	0,00%		
<b>10</b>	<b>Disavanzo di amministrazione presunto dell'esercizio precedente</b>				
10.1	Quota disavanzo che si prevede di ripianare nell'esercizio	Disavanzo iscritto in spesa del bilancio di previsione / Totale disavanzo di amministrazione di cui alla lettera E dell'allegato riguardante il risultato di amministrazione presunto (3)			
10.2	Sostenibilità patrimoniale del disavanzo presunto	Totale disavanzo di amministrazione di cui alla lettera E dell'allegato riguardante il risultato di amministrazione presunto (3) / Patrimonio netto (1)			

**PIANO DEGLI INDICATORI DI BILANCIO**

Bilancio di Previsione esercizi 2023,2024 e 2025

approvato il

## Indicatori Sintetici

TIPOLOGIA INDICATORE		DESCRIZIONE	VALORE INDICATORE (indicare tante colonne quanti sono gli esercizi considerati nel bilancio di previsione) (dati percentuali)		
			2023	2024	2025
10.3	Sostenibilità disavanzo a carico dell'esercizio	Disavanzo iscritto in spesa del bilancio di previsione / Competenza dei titoli 1, 2 e 3 delle entrate	0,00%	0,00%	0,00%
<b>11</b>	<b>Fondo pluriennale vincolato</b>				
11.1	Utilizzo del FPV	(Fondo pluriennale vincolato corrente e capitale iscritto in entrata del bilancio - Quota del fondo pluriennale vincolato non destinata ad essere utilizzata nel corso dell'esercizio e rinviata agli esercizi successivi) / Fondo pluriennale vincolato corrente e capitale iscritto in entrata nel bilancio  (Per il FPV riferirsi ai valori riportati nell'allegato del bilancio di previsione concernente il FPV, totale delle colonne a) e c)	100,00%	5,65%	0,00%
<b>12</b>	<b>Partite di giro e conto terzi</b>				
12.1	Incidenza partite di giro e conto terzi in entrata	Totale stanziamenti di competenza per Entrate per conto terzi e partite di giro / Totale stanziamenti primi tre titoli delle entrate  (al netto delle operazioni riguardanti la gestione della cassa vincolata)	34,80%	36,78%	36,94%
12.2	Incidenza partite di giro e conto terzi in uscita	Totale stanziamenti di competenza per Uscite per conto terzi e partite di giro / Totale stanziamenti di competenza del titolo I della spesa  (al netto delle operazioni riguardanti la gestione della cassa vincolata)	35,31%	37,20%	37,14%



**PIANO DEGLI INDICATORI DI BILANCIO****Bilancio di Previsione esercizi 2023,2024 e 2025****approvato il****Indicatori Sintetici**

TIPOLOGIA INDICATORE	DESCRIZIONE	VALORE INDICATORE (indicare tante colonne quanti sono gli esercizi considerati nel bilancio di previsione) (dati percentuali)		
		2023	2024	2025

(1) Il Patrimonio netto è pari alla Lettera A) dell'ultimo stato patrimoniale passivo disponibile. In caso di Patrimonio netto negativo, l'indicatore non si calcola e si segnala che l'ente ha il patrimonio netto negativo. L'indicatore è elaborato a partire dal 2018, salvo per gli enti che hanno partecipato alla sperimentazione che lo elaborano a decorrere dal 2016. Gli enti locali

(2) Il debito di finanziamento è pari alla Lettera D1 dell'ultimo stato patrimoniale passivo disponibile. L'indicatore è elaborato a partire dal 2018, salvo che per gli enti che hanno partecipato alla sperimentazione che lo elaborano a decorrere dal 2016. Gli enti locali delle Autonomie speciali che adottano il DLgs 118/2011 dal 2016 e gli enti locali con popolazione inferiore a 5.000 abitanti elaborano l'indicatore a decorrere dal 2019.

(3) Indicatore da elaborare solo se la voce E dell'allegato a) al bilancio di previsione è negativo. Il disavanzo di amministrazione è pari all'importo della voce E. Ai fini dell'elaborazione dell'indicatore, non si considera il disavanzo tecnico di cui all'articolo 3, comma 13, del DLgs 118/2011.

(4) La media dei tre esercizi precedenti è riferita agli ultimi tre consuntivi approvati o in caso di mancata approvazione degli ultimi consuntivi, ai dati di preconsuntivo. In caso di esercizio provvisorio è possibile fare riferimento ai dati di preconsuntivo dell'esercizio precedente. Per gli enti che non sono rientrati nel periodo di sperimentazione, nel 2016 sostituire la media con gli accertamenti del 2015 (dati stimati o, se disponibili, di preconsuntivo). Nel 2017 sostituire la media triennale con quella biennale (per il 2016 fare riferimento a dati stimati o, se disponibili, di preconsuntivo). Gli enti locali delle Autonomie speciali che adottano il DLgs 118/2011 a decorrere dal 2016, elaborano l'indicatore a decorrere dal 2017.

(5) Da compilare solo se la voce E, dell'allegato al bilancio concernente il risultato di amministrazione presunto è positivo o pari a 0.

(6) La quota libera di parte corrente del risultato di amministrazione presunto è pari alla voce E riportata nell'allegato a) al bilancio di previsione. Il risultato di amministrazione presunto è pari alla lettera A riportata nell'allegato a) al bilancio di previsione.

(7) La quota libera in c/capitale del risultato di amministrazione presunto è pari alla voce D riportata nell'allegato a) al bilancio di previsione. Il risultato di amministrazione presunto è pari alla lettera A riportata nel predetto allegato a).

(8) La quota accantonata del risultato di amministrazione presunto è pari alla voce B riportata nell'allegato a) al bilancio di previsione. Il risultato di amministrazione presunto è pari alla lettera A riportata nel predetto allegato a).

(9) La quota vincolata del risultato di amministrazione presunto è pari alla voce C riportata nell'allegato a) al bilancio di previsione. Il risultato di amministrazione presunto è pari alla lettera A riportata nel predetto allegato a).

(10) Indicare al numeratore solo la quota del finanziamento destinata alla copertura di investimenti, e al denominatore escludere gli investimenti che, nell'esercizio, sono finanziati dal FPV.

PIANO DEGLI INDICATORI DI BILANCIO

Bilancio di Previsione esercizi 2023,2024 e 2025

approvato il

Indicatori analitici concernenti la composizione delle entrate e la capacità di riscossione

Titolo Tipologia	Denominazione	Composizione delle entrate (dati percentuali)				Percentuale riscossione entrate	
		Esercizio n+1: Previsioni competenza/ totale previsioni competenza	Esercizio nn+2: Previsioni competenza/ totale previsioni competenza	Esercizio n+3.: Previsioni competenza/ totale previsioni competenza	Media accertamenti nei tre esercizi precedenti / Media Totale accertamenti nei tre esercizi precedenti (*)	Previsioni cassa esercizio n+1/ (previsioni competenza + residui) esercizio n+1	Media riscossioni nei tre esercizi precedenti / Media accertamenti nei tre esercizi precedenti (*)
<b>TITOLO 1:</b>	<b>Entrate correnti di natura tributaria, contributiva e perequativa</b>						
10101	Tipologia 101: Imposte, tasse e proventi assimilati	10,19%	13,42%	13,85%	10,87%	100,00%	83,08%
10104	Tipologia 104: Compartecipazioni di tributi	0,00%	0,00%	0,00%	0,00%	100,00%	100,00%
10301	Tipologia 301: Fondi perequativi da Amministrazioni Centrali	0,00%	0,00%	0,00%	0,00%	0,00%	0,00%
10302	Tipologia 302: Fondi perequativi dalla Regione o Provincia autonoma	0,00%	0,00%	0,00%	0,00%	0,00%	0,00%
<b>10000</b>	<b>Totale TITOLO 1: Entrate correnti di natura tributaria, contributiva e perequativa</b>	10,19%	13,42%	13,86%	10,88%	100,00%	83,08%
<b>TITOLO 2:</b>	<b>Trasferimenti correnti</b>						
20101	Tipologia 101: Trasferimenti correnti da Amministrazioni pubbliche	7,43%	6,77%	6,64%	7,25%	100,00%	67,02%
20102	Tipologia 102: Trasferimenti correnti da Famiglie	0,00%	0,00%	0,00%	0,00%	0,00%	0,00%
20103	Tipologia 103: Trasferimenti correnti da Imprese	0,00%	0,00%	0,00%	0,00%	100,00%	100,00%
20104	Tipologia 104: Trasferimenti correnti da Istituzioni Sociali Private	0,00%	0,00%	0,00%	0,00%	0,00%	0,00%
20105	Tipologia 105: Trasferimenti correnti dall'Unione europea e dal Resto del Mondo	0,00%	0,00%	0,00%	0,00%	0,00%	0,00%
<b>20000</b>	<b>Totale TITOLO 2: Trasferimenti correnti</b>	7,43%	6,77%	6,65%	7,25%	100,00%	67,03%
<b>TITOLO 3:</b>	<b>Entrate extratributarie</b>						
30100	Tipologia 100: Vendita di beni e servizi e proventi derivanti dalla gestione dei beni	30,90%	40,60%	41,14%	42,55%	100,00%	88,04%
30200	Tipologia 200: Proventi derivanti dall'attività di controllo e repressione delle irregolarità e degli illeciti	0,02%	0,03%	0,03%	0,01%	100,00%	49,55%

PIANO DEGLI INDICATORI DI BILANCIO

Bilancio di Previsione esercizi 2023,2024 e 2025

approvato il

Indicatori analitici concernenti la composizione delle entrate e la capacità di riscossione

Titolo Tipologia	Denominazione	Composizione delle entrate (dati percentuali)				Percentuale riscossione entrate	
		Esercizio n+1: Previsioni competenza/ totale previsioni competenza	Esercizio nn+2: Previsioni competenza/ totale previsioni competenza	Esercizio n+3.: Previsioni competenza/ totale previsioni competenza	Media accertamenti nei tre esercizi precedenti / Media Totale accertamenti nei tre esercizi precedenti (*)	Previsioni cassa esercizio n+1/ (previsioni competenza + residui) esercizio n+1	Media riscossioni nei tre esercizi precedenti / Media accertamenti nei tre esercizi precedenti (*)
30300	Tipologia 300: Interessi attivi	0,07%	0,05%	0,05%	0,10%	100,00%	43,78%
30400	Tipologia 400: Altre entrate da redditi di capitale	1,54%	2,09%	2,12%	1,61%	100,00%	100,00%
30500	Tipologia 500: Rimborsi e altre entrate correnti	4,42%	4,16%	4,24%	6,26%	100,00%	90,78%
30000	Totale titolo 3 : Entrate extratributarie	36,96%	46,93%	47,59%	50,53%	100,00%	88,60%
TITOLO 4 :	Entrate in conto capitale						
40100	Tipologia 100: Tributi in conto capitale	0,00%	0,00%	0,00%	0,00%	0,00%	0,00%
40200	Tipologia 200: Contributi agli investimenti	22,74%	3,48%	1,99%	17,03%	100,00%	5,96%
40300	Tipologia 300: Altri trasferimenti in conto capitale	0,00%	0,00%	0,00%	0,41%	100,00%	8,59%
40400	Tipologia 400: Entrate da alienazione di beni materiali e immateriali	0,00%	0,00%	0,00%	0,03%	100,00%	50,03%
40500	Tipologia 500: Altre entrate in conto capitale	0,29%	0,27%	0,24%	1,43%	100,00%	72,09%
40000	Totale TITOLO 4: Entrate in conto capitale	23,02%	3,75%	2,24%	18,88%	100,00%	9,92%
TITOLO 5:	Entrate da riduzione di attività finanziarie						
50100	Tipologia 100: Alienazione di attività finanziarie	0,00%	0,00%	0,00%	0,00%	0,00%	0,00%
50200	Tipologia 200: Riscossione crediti di breve termine	0,00%	0,00%	0,00%	0,00%	0,00%	0,00%
50300	Tipologia 300: Riscossione crediti di medio-lungo termine	0,00%	0,00%	0,00%	0,00%	0,00%	0,00%
50400	Tipologia 400: Altre entrate per riduzione di attività finanziarie	0,00%	0,00%	0,00%	0,00%	0,00%	100,00%

PIANO DEGLI INDICATORI DI BILANCIO

Bilancio di Previsione esercizi 2023,2024 e 2025

approvato il

Indicatori analitici concernenti la composizione delle entrate e la capacità di riscossione

Titolo Tipologia	Denominazione	Composizione delle entrate (dati percentuali)				Percentuale riscossione entrate	
		Esercizio n+1: Previsioni competenza/ totale previsioni competenza	Esercizio nn+2: Previsioni competenza/ totale previsioni competenza	Esercizio n+3.: Previsioni competenza/ totale previsioni competenza	Media accertamenti nei tre esercizi precedenti / Media Totale accertamenti nei tre esercizi precedenti (*)	Previsioni cassa esercizio n+1/ (previsioni competenza + residui) esercizio n+1	Media riscossioni nei tre esercizi precedenti / Media accertamenti nei tre esercizi precedenti (*)
50000	Totale TITOLO 5: Entrate da riduzione di attività finanziarie	0,00%	0,00%	0,00%	0,00%	0,00%	100,00%
TITOLO 6:	Accensione prestiti						
60100	Tipologia 100: Emissione di titoli obbligazionari	0,00%	0,00%	0,00%	0,00%	0,00%	0,00%
60200	Tipologia 200: Accensione prestiti a breve termine	0,00%	0,00%	0,00%	0,00%	0,00%	0,00%
60300	Tipologia 300: Accensione mutui e altri finanziamenti a medio lungo termine	0,00%	0,00%	0,00%	0,00%	0,00%	0,00%
60400	Tipologia 400: Altre forme di indebitamento	0,00%	0,00%	0,00%	0,00%	0,00%	0,00%
60000	Totale TITOLO 6: Accensione prestiti	0,00%	0,00%	0,00%	0,00%	0,00%	0,00%
TITOLO 7:	Anticipazioni da istituto tesoriere/cassiere						
70100	Tipologia 100: Anticipazioni da istituto tesoriere/cassiere	3,41%	4,43%	4,51%	0,00%	100,00%	0,00%
70000	Totale TITOLO 7: Anticipazioni da istituto tesoriere/cassiere	3,41%	4,43%	4,51%	0,00%	100,00%	0,00%
TITOLO 9:	Entrate per conto terzi e partite di giro						
90100	Tipologia 100: Entrate per partite di giro	17,49%	22,75%	23,17%	11,36%	100,00%	99,98%
90200	Tipologia 200: Entrate per conto terzi	1,50%	1,95%	1,99%	1,10%	100,00%	76,61%
90000	Totale TITOLO 9: Entrate per conto terzi e partite di giro	18,99%	24,69%	25,16%	12,46%	100,00%	96,88%
TOTALE ENTRATE		100,00%	100,00%	100,00%	100,00%	100,00%	65,07%

(\*) La media dei tre esercizi precedenti è riferita agli ultimi tre consuntivi disponibili. In caso di esercizio provvisorio è possibile fare riferimento ai dati di preconsuntivo dell'esercizio precedente. Nel 2016 sostituire la media degli accertamenti con gli accertamenti del 2015 stimati e la media degli incassi con gli incassi 2015 stimati (se disponibili, dati preconsuntivo). Nel 2017 sostituire la media triennale con quella biennale (per i dati 2016 fare riferimento a stime, o se disponibili, a dati di preconsuntivo). Gli enti locali delle Autonomie speciali che adottano il DLgs 118/2011 a decorrere dal 2016 non elaborano l'indicatore nell'esercizio 2016.

PIANO DEGLI INDICATORI DI BILANCIO

Indicatori analitici concernenti la composizione delle spese per missioni e programmi e la capacità dell'amministrazione di pagare i debiti negli esercizi di riferimento  
Bilancio di Previsione esercizi 2023,2024 e 2025

approvato il

MISSIONI E PROGRAMMI			BILANCIO DI PREVISIONE ESERCIZI 202320242025 (dati percentuali)							MEDIA TRE RENDICONTI PRECEDENTI (O DI PRECONSUNTIVO DISPONIBILE) (*) (dati percentuali)		
			ESERCIZIO 2023			ESERCIZIO 2024		ESERCIZIO 2025		Incidenza Missione programma: Media (Impegni + FPV) /Media (Totale impegni + Totale FPV)	di cui incidenza FPV: Media FPV / Media Totale FPV	Capacità di pagamento: Media (Pagam. c/comp+ Pagam. c/residui) / Media (Impegni + residui definitivi)
			Incidenza Missione/Programma: Previsioni stanziamento/ totale previsioni missioni	di cui incidenza FPV: Previsioni stanziamento FPV/ Previsione FPV totale	Capacità di pagamento: Previsioni cassa/ (previsioni competenza - FPV + residui)	Incidenza Missione/Programma: Previsioni stanziamento/ totale previsioni missioni	di cui incidenza FPV: Previsioni stanziamento FPV/ Previsione FPV totale	Incidenza Missione/Programma: Previsioni stanziamento/ totale previsioni missioni	di cui incidenza FPV: Previsioni stanziamento FPV/ Previsione FPV totale			
Missione 01 Servizi istituzionali, generali e di gestione	01	Organi istituzionali	0,73%	0,00%	100,00%	1,17%	0,00%	1,19%	0,00%	0,39%	0,00%	95,28%
	02	Segreteria generale	1,87%	18,80%	100,00%	3,02%	18,80%	3,07%	18,80%	1,21%	0,30%	83,68%
	03	Gestione economica, finanziaria, programmazione, provveditorato	1,42%	7,52%	100,00%	2,28%	7,52%	2,33%	7,52%	0,57%	0,04%	82,47%
	04	Gestione delle entrate tributarie e servizi fiscali	1,76%	3,01%	100,00%	2,98%	3,01%	3,43%	3,01%	0,69%	0,04%	98,06%
	05	Gestione dei beni demaniali e patrimoniali	3,34%	0,00%	100,00%	3,21%	0,00%	3,27%	0,00%	1,11%	0,00%	90,65%
	06	Ufficio tecnico	1,50%	9,02%	100,00%	1,28%	9,02%	1,04%	9,02%	0,64%	0,92%	65,58%
	07	Elezioni e consultazioni popolari - Anagrafe e stato civile	0,52%	9,02%	100,00%	0,79%	9,02%	0,80%	9,02%	0,29%	0,11%	94,72%
	08	Statistica e sistemi informativi	0,63%	0,00%	100,00%	0,00%	0,00%	0,00%	0,00%	0,00%	0,00%	0,00%
	09	Assistenza tecnico-amministrativa agli enti locali	0,00%	0,00%	0,00%	0,00%	0,00%	0,00%	0,00%	0,00%	0,00%	0,00%
	10	Risorse umane	0,59%	25,56%	100,00%	0,90%	25,56%	0,95%	25,56%	0,27%	0,30%	93,49%
	11	Altri servizi generali	1,40%	0,00%	100,00%	0,92%	0,00%	0,67%	0,00%	4,81%	13,76%	16,72%
	TOTALE Missione 01 Servizi istituzionali, generali e di gestione		13,77%	72,93%	100,00%	16,55%	72,93%	16,74%	72,93%	9,98%	15,46%	69,78%
Missione 02 Giustizia	01	Uffici giudiziari	0,00%	0,00%	0,00%	0,00%	0,00%	0,00%	0,00%	0,00%	0,00%	0,00%
	02	Casa circondariale e altri servizi	0,00%	0,00%	0,00%	0,00%	0,00%	0,00%	0,00%	0,00%	0,00%	0,00%
	TOTALE Missione 02 Giustizia		0,00%	0,00%	0,00%	0,00%	0,00%	0,00%	0,00%	0,00%	0,00%	0,00%
Missione 03 Ordine pubblico e sicurezza	01	Polizia locale e amministrativa	0,60%	3,01%	100,00%	0,72%	3,01%	0,73%	3,01%	0,24%	0,03%	94,74%
	02	Sistema integrato di sicurezza urbana	0,00%	0,00%	0,00%	0,00%	0,00%	0,00%	0,00%	0,00%	0,00%	0,00%
	TOTALE MISSIONE 03 Ordine pubblico e sicurezza		0,60%	3,01%	100,00%	0,72%	3,01%	0,73%	3,01%	0,24%	0,03%	94,74%
Missione 04 Istruzione e diritto allo studio	01	Istruzione prescolastica	1,00%	0,00%	100,00%	1,72%	0,00%	1,74%	0,00%	0,70%	0,00%	94,03%
	02	Altri ordini di istruzione non universitaria	0,70%	0,00%	100,00%	0,98%	0,00%	1,04%	0,00%	0,37%	0,00%	82,04%
	04	Istruzione universitaria	0,00%	0,00%	0,00%	0,00%	0,00%	0,00%	0,00%	0,00%	0,00%	0,00%
	05	Istruzione tecnica superiore	0,00%	0,00%	0,00%	0,00%	0,00%	0,00%	0,00%	0,00%	0,00%	0,00%
	06	Servizi ausiliari all'istruzione	0,13%	0,00%	100,00%	0,22%	0,00%	0,22%	0,00%	0,10%	0,00%	93,41%
	07	Diritto allo studio	0,00%	0,00%	0,00%	0,00%	0,00%	0,00%	0,00%	0,00%	0,00%	0,00%
	TOTALE MISSIONE 04 Istruzione e diritto allo studio		1,84%	0,00%	100,00%	2,92%	0,00%	3,01%	0,00%	1,17%	0,00%	89,91%
Missione 05 Tutela e valorizzazione dei beni e delle attività culturali	01	Valorizzazione dei beni di interesse storico	0,78%	0,00%	100,00%	0,20%	0,00%	0,21%	0,00%	5,94%	10,98%	59,43%
	02	Attività culturali e interventi diversi nel settore culturale	1,11%	6,02%	100,00%	1,86%	6,02%	1,88%	6,02%	0,91%	0,06%	59,80%
	Totale Missione 05 Tutela e valorizzazione dei beni e attività culturali		1,89%	6,02%	100,00%	2,07%	6,02%	2,09%	6,02%	6,86%	11,04%	59,52%
Missione 06 Politiche	01	Sport e tempo libero	8,97%	0,00%	100,00%	1,51%	0,00%	1,54%	0,00%	7,31%	15,08%	38,95%
	02	Giovani	0,02%	0,00%	100,00%	0,04%	0,00%	0,04%	0,00%	0,02%	0,00%	69,15%

PIANO DEGLI INDICATORI DI BILANCIO

Indicatori analitici concernenti la composizione delle spese per missioni e programmi e la capacità dell'amministrazione di pagare i debiti negli esercizi di riferimento  
Bilancio di Previsione esercizi 2023,2024 e 2025

approvato il

MISSIONI E PROGRAMMI			BILANCIO DI PREVISIONE ESERCIZI 202320242025 (dati percentuali)							MEDIA TRE RENDICONTI PRECEDENTI (O DI PRECONSUNTIVO DISPONIBILE) (*) (dati percentuali)		
			ESERCIZIO 2023			ESERCIZIO 2024		ESERCIZIO 2025		Incidenza Missione programma: Media (Impegni + FPV) /Media (Totale impegni + Totale FPV)	di cui incidenza FPV: Media FPV / Media Totale FPV	Capacità di pagamento: Media (Pagam. c/comp+ Pagam. c/residui) / Media (Impegni + residui definitivi)
			Incidenza Missione/Programma: Previsioni stanziamento/ totale previsioni missioni	di cui incidenza FPV: Previsioni stanziamento FPV/ Previsione FPV totale	Capacità di pagamento: Previsioni cassa/ (previsioni competenza - FPV + residui)	Incidenza Missione/Programma: Previsioni stanziamento FPV/ Previsione FPV totale	di cui incidenza FPV: Previsioni stanziamento FPV/ Previsione FPV totale	Incidenza Missione/Programma: Previsioni stanziamento/ totale previsioni missioni	di cui incidenza FPV: Previsioni stanziamento FPV/ Previsione FPV totale			
giovani sport e tempo libero	Totale Missione 06 Politiche giovanili sport e tempo libero		8,99%	0,00%	100,00%	1,55%	0,00%	1,58%	0,00%	7,33%	15,08%	39,69%
Missione 07 Turismo	01	Sviluppo e la valorizzazione del turismo	1,14%	0,00%	100,00%	1,61%	0,00%	1,87%	0,00%	6,21%	4,72%	69,93%
	Totale Missione 07 Turismo		1,14%	0,00%	100,00%	1,61%	0,00%	1,87%	0,00%	6,21%	4,72%	69,93%
Totale Missione 08 Assetto del territorio ed edilizia abitativa	01	Urbanistica e assetto del territorio	0,83%	18,05%	100,00%	1,37%	18,05%	1,40%	18,05%	0,83%	0,42%	56,27%
	02	Edilizia residenziale pubblica e locale e piani di edilizia economico-popolare	0,05%	0,00%	100,00%	0,00%	0,00%	0,00%	0,00%	0,02%	0,00%	51,90%
	Totale Missione 08 Assetto del territorio ed edilizia abitativa		0,88%	18,05%	100,00%	1,37%	18,05%	1,40%	18,05%	0,85%	0,42%	56,06%
Missione 09 Sviluppo sostenibile e tutela del territorio e dell'ambiente	01	Difesa del suolo	0,00%	0,00%	0,00%	0,00%	0,00%	0,00%	0,00%	0,00%	0,00%	0,00%
	02	Tutela, valorizzazione e recupero ambientale	0,44%	0,00%	100,00%	0,40%	0,00%	0,41%	0,00%	1,14%	0,34%	28,66%
	03	Rifiuti	0,34%	0,00%	100,00%	0,52%	0,00%	0,53%	0,00%	1,77%	1,10%	83,65%
	04	Servizio idrico integrato	12,93%	0,00%	100,00%	2,77%	0,00%	2,64%	0,00%	8,69%	18,67%	49,57%
	05	Aree protette, parchi naturali, protezione naturalistica e forestazione	0,02%	0,00%	100,00%	0,03%	0,00%	0,03%	0,00%	2,57%	5,88%	59,04%
	06	Tutela e valorizzazione delle risorse idriche	0,00%	0,00%	0,00%	0,00%	0,00%	0,00%	0,00%	0,00%	0,00%	0,00%
	07	Sviluppo sostenibile territorio montano piccoli Comuni	0,11%	0,00%	100,00%	0,14%	0,00%	0,14%	0,00%	0,60%	0,94%	55,04%
	08	Qualità dell'aria e riduzione dell'inquinamento	0,00%	0,00%	100,00%	0,00%	0,00%	0,00%	0,00%	0,01%	0,00%	0,00%
	Totale Missione 09 Sviluppo sostenibile e tutela del territorio e dell'ambiente		13,84%	0,00%	100,00%	3,86%	0,00%	3,75%	0,00%	14,78%	26,92%	54,68%
Missione 10 Trasporti e diritto alla mobilità	01	Trasporto ferroviario	0,00%	0,00%	0,00%	0,00%	0,00%	0,00%	0,00%	0,00%	0,00%	0,00%
	02	Trasporto pubblico locale	0,09%	0,00%	100,00%	0,14%	0,00%	0,14%	0,00%	0,02%	0,00%	100,00%
	03	Trasporto per vie d'acqua	0,00%	0,00%	0,00%	0,00%	0,00%	0,00%	0,00%	0,00%	0,00%	0,00%
	04	Altre modalità di trasporto	0,00%	0,00%	0,00%	0,00%	0,00%	0,00%	0,00%	0,00%	0,00%	0,00%
	05	Viabilità e infrastrutture stradali	8,32%	0,00%	100,00%	5,22%	0,00%	4,51%	0,00%	10,49%	13,71%	65,44%
	Totale Missione 10 Trasporti e diritto alla mobilità		8,41%	0,00%	100,00%	5,37%	0,00%	4,66%	0,00%	10,51%	13,71%	65,53%
Missione 11 Soccorso civile	01	Sistema di protezione civile	0,35%	0,00%	100,00%	0,38%	0,00%	0,39%	0,00%	0,35%	0,00%	60,84%
	02	Interventi a seguito di calamità naturali	0,24%	0,00%	100,00%	0,09%	0,00%	0,00%	0,00%	2,40%	1,67%	76,56%
	Totale Missione 11 Soccorso civile		0,59%	0,00%	100,00%	0,47%	0,00%	0,39%	0,00%	2,75%	1,67%	73,39%
	01	Interventi per l'infanzia e i minori e per asili nido	0,17%	0,00%	100,00%	2/5 0,28%	0,00%	0,28%	0,00%	0,11%	0,00%	48,66%

PIANO DEGLI INDICATORI DI BILANCIO

Indicatori analitici concernenti la composizione delle spese per missioni e programmi e la capacità dell'amministrazione di pagare i debiti negli esercizi di riferimento  
Bilancio di Previsione esercizi 2023,2024 e 2025

approvato il

MISSIONI E PROGRAMMI			BILANCIO DI PREVISIONE ESERCIZI 202320242025 (dati percentuali)								MEDIA TRE RENDICONTI PRECEDENTI (O DI PRECONSUNTIVO DISPONIBILE) (*) (dati percentuali)		
			ESERCIZIO 2023			ESERCIZIO 2024		ESERCIZIO 2025			Incidenza Missione programma: Media (Impegni + FPV) /Media (Totale impegni + Totale FPV)	di cui incidenza FPV: Media FPV / Media Totale FPV	Capacità di pagamento: Media (Pagam. c/comp+ Pagam. c/residui) / Media (Impegni + residui definitivi)
			Incidenza Missione/Programma: Previsioni stanziamento/ totale previsioni missioni	di cui incidenza FPV: Previsioni stanziamento FPV/ Previsione FPV totale	Capacità di pagamento: Previsioni cassa/ (previsioni competenza - FPV + residui)	Incidenza Missione/Programma: Previsioni stanziamento/ totale previsioni missioni	di cui incidenza FPV: Previsioni stanziamento FPV/ Previsione FPV totale	Incidenza Missione/Programma: Previsioni stanziamento/ totale previsioni missioni	di cui incidenza FPV: Previsioni stanziamento FPV/ Previsione FPV totale				
Missione 12 Diritti sociali, politiche sociali e famiglia	02	Interventi per la disabilità	0,00%	0,00%	0,00%	0,00%	0,00%	0,00%	0,00%	0,05%	0,00%	100,00%	
	03	Interventi per gli anziani	0,18%	0,00%	100,00%	0,02%	0,00%	0,02%	0,00%	0,58%	1,23%	43,91%	
	04	Interventi per i soggetti a rischio di esclusione sociale	1,38%	0,00%	100,00%	2,19%	0,00%	2,32%	0,00%	1,19%	0,00%	59,20%	
	05	Interventi per le famiglie	0,00%	0,00%	0,00%	0,00%	0,00%	0,00%	0,00%	0,00%	0,00%	0,00%	
	06	Interventi per il diritto alla casa	0,00%	0,00%	0,00%	0,00%	0,00%	0,00%	0,00%	0,00%	0,00%	0,00%	
	07	Programmazione e governo della rete dei servizi sociosanitari e sociali	0,03%	0,00%	100,00%	0,05%	0,00%	0,04%	0,00%	0,01%	0,00%	51,63%	
	08	Cooperazione e associazionismo	0,01%	0,00%	100,00%	0,02%	0,00%	0,02%	0,00%	0,01%	0,00%	89,34%	
	09	Servizio necroscopico e cimiteriale	0,18%	0,00%	100,00%	0,03%	0,00%	0,03%	0,00%	0,06%	0,00%	97,48%	
	Totale Missione 12 Diritti sociali, politiche sociali e famiglia		1,94%	0,00%	100,00%	2,59%	0,00%	2,71%	0,00%	2,00%	1,23%	58,50%	
Missione 13 Tutela della salute	01	Servizio sanitario regionale - finanziamento ordinario corrente per la garanzia dei LEA	0,00%	0,00%	0,00%	0,00%	0,00%	0,00%	0,00%	0,00%	0,00%	0,00%	
	02	Servizio sanitario regionale - finanziamento aggiuntivo corrente per livelli di assistenza superiori ai LEA	0,00%	0,00%	0,00%	0,00%	0,00%	0,00%	0,00%	0,00%	0,00%	0,00%	
	03	Servizio sanitario regionale - finanziamento aggiuntivo corrente per la copertura dello squilibrio di bilancio corrente	0,00%	0,00%	0,00%	0,00%	0,00%	0,00%	0,00%	0,00%	0,00%	0,00%	
	04	Servizio sanitario regionale - ripiano di disavanzi sanitari relativi ad esercizi pregressi	0,00%	0,00%	0,00%	0,00%	0,00%	0,00%	0,00%	0,00%	0,00%	0,00%	
	05	Servizio sanitario regionale - investimenti sanitari	0,00%	0,00%	0,00%	0,00%	0,00%	0,00%	0,00%	0,00%	0,00%	0,00%	
	06	Servizio sanitario regionale - restituzione maggiori gettiti SSN	0,00%	0,00%	0,00%	0,00%	0,00%	0,00%	0,00%	0,00%	0,00%	0,00%	
	07	Ulteriori spese in materia sanitaria	0,12%	0,00%	100,00%	0,00%	0,00%	0,00%	0,00%	0,00%	0,00%	100,00%	
	Totale Missione 13 Tutela della salute		0,12%	0,00%	100,00%	0,00%	0,00%	0,00%	0,00%	0,00%	0,00%	100,00%	
Missione 14 Sviluppo	01	Industria, PMI e Artigianato	0,00%	0,00%	0,00%	0,00%	0,00%	0,00%	0,00%	0,00%	0,00%	0,00%	
	02	Commercio - reti distributive - tutela dei consumatori	0,13%	0,00%	100,00%	3/5 0,00%	0,00%	0,00%	0,00%	0,16%	0,00%	60,21%	

PIANO DEGLI INDICATORI DI BILANCIO

Indicatori analitici concernenti la composizione delle spese per missioni e programmi e la capacità dell'amministrazione di pagare i debiti negli esercizi di riferimento  
Bilancio di Previsione esercizi 2023,2024 e 2025

approvato il

MISSIONI E PROGRAMMI			BILANCIO DI PREVISIONE ESERCIZI 202320242025 (dati percentuali)							MEDIA TRE RENDICONTI PRECEDENTI (O DI PRECONSUNTIVO DISPONIBILE) (*) (dati percentuali)		
			ESERCIZIO 2023			ESERCIZIO 2024		ESERCIZIO 2025		Incidenza Missione programma: Media (Impegni + FPV) /Media (Totale impegni + Totale FPV)	di cui incidenza FPV: Media FPV / Media Totale FPV	Capacità di pagamento: Media (Pagam. c/comp+ Pagam. c/residui) / Media (Impegni + residui definitivi)
			Incidenza Missione/Programma: Previsioni stanziamento/ totale previsioni missioni	di cui incidenza FPV: Previsioni stanziamento FPV/ Previsione FPV totale	Capacità di pagamento: Previsioni cassa/ (previsioni competenza - FPV + residui)	Incidenza Missione/Programma: Previsioni stanziamento/ totale previsioni missioni	di cui incidenza FPV: Previsioni stanziamento FPV/ Previsione FPV totale	Incidenza Missione/Programma: Previsioni stanziamento/ totale previsioni missioni	di cui incidenza FPV: Previsioni stanziamento FPV/ Previsione FPV totale			
economico e competitività	03	Ricerca e innovazione	0,00%	0,00%	0,00%	0,00%	0,00%	0,00%	0,00%	0,00%	0,00%	0,00%
	04	Reti e altri servizi di pubblica utilità	8,96%	0,00%	100,00%	1,59%	0,00%	1,62%	0,00%	3,75%	9,71%	41,79%
	Totale Missione 14 Sviluppo economico e competitività		9,09%	0,00%	100,00%	1,59%	0,00%	1,62%	0,00%	3,91%	9,71%	42,96%
Missione 15 Politiche per il lavoro e la formazione professionale	01	Servizi per lo sviluppo del mercato del lavoro	0,00%	0,00%	0,00%	0,00%	0,00%	0,00%	0,00%	0,00%	0,00%	0,00%
	02	Formazione professionale	0,00%	0,00%	0,00%	0,00%	0,00%	0,00%	0,00%	0,00%	0,00%	0,00%
	03	gno all'occupazione	0,00%	0,00%	0,00%	0,00%	0,00%	0,00%	0,00%	0,00%	0,00%	0,00%
	Totale Missione 15 Politiche per il lavoro e la formazione professionale		0,00%	0,00%	0,00%	0,00%	0,00%	0,00%	0,00%	0,00%	0,00%	0,00%
Missione 16 Agricoltura, politiche agroalimentari e pesca	01	Sviluppo del settore agricolo e del sistema agroalimentare	0,34%	0,00%	100,00%	0,55%	0,00%	0,57%	0,00%	0,56%	0,00%	61,11%
	02	Caccia e pesca	0,00%	0,00%	0,00%	0,00%	0,00%	0,00%	0,00%	0,00%	0,00%	0,00%
	Totale Missione 16 Agricoltura, politiche agroalimentari e pesca		0,34%	0,00%	100,00%	0,55%	0,00%	0,57%	0,00%	0,56%	0,00%	61,11%
Missione 17 Energia e diversificazione delle fonti energetiche	01	Fonti energetiche	17,16%	0,00%	100,00%	27,28%	0,00%	27,38%	0,00%	22,73%	0,00%	89,96%
	Totale Missione 17 Energia e diversificazione delle fonti energetiche		17,16%	0,00%	100,00%	27,28%	0,00%	27,38%	0,00%	22,73%	0,00%	89,96%
Missione 18 Relazioni con le altre autonomie territoriali e locali	01	Relazioni finanziarie con le altre autonomie territoriali	0,00%	0,00%	0,00%	0,00%	0,00%	0,00%	0,00%	0,00%	0,00%	0,00%
	Totale Missione 18 Relazioni con le altre autonomie territoriali e locali		0,00%	0,00%	0,00%	0,00%	0,00%	0,00%	0,00%	0,00%	0,00%	0,00%
Missione 19 Relazioni internazionali	01	Relazioni internazionali e Cooperazione allo sviluppo	0,00%	0,00%	0,00%	0,00%	0,00%	0,00%	0,00%	0,00%	0,00%	0,00%
	Totale Missione 19 Relazioni internazionali		0,00%	0,00%	0,00%	0,00%	0,00%	0,00%	0,00%	0,00%	0,00%	0,00%
Missione 20 Fondi e accantonamenti	01	Fondo di riserva	0,32%	0,00%	99,16%	0,43%	0,00%	0,62%	0,00%	0,00%	0,00%	0,00%
	02	Fondo crediti di dubbia esigibilità	0,11%	0,00%	0,00%	0,18%	0,00%	0,18%	0,00%	0,00%	0,00%	0,00%
	03	Altri fondi	0,43%	0,00%	0,00%	0,62%	0,00%	0,27%	0,00%	0,00%	0,00%	0,00%
	Totale Missione 20 Fondi e accantonamenti		0,86%	0,00%	37,31%	1,23%	0,00%	1,07%	0,00%	0,00%	0,00%	0,00%
Missione 50 Debiti	01	Quota interessi ammortamento mutui e prestiti obbligazionari	0,00%	0,00%	0,00%	0,00%	0,00%	0,00%	0,00%	0,00%	0,00%	0,00%



PIANO DEGLI INDICATORI DI BILANCIO

Indicatori analitici concernenti la composizione delle spese per missioni e programmi e la capacità dell'amministrazione di pagare i debiti negli esercizi di riferimento  
Bilancio di Previsione esercizi 2023,2024 e 2025

approvato il

MISSIONI E PROGRAMMI			BILANCIO DI PREVISIONE ESERCIZI 202320242025 (dati percentuali)							MEDIA TRE RENDICONTI PRECEDENTI (O DI PRECONSUNTIVO DISPONIBILE) (*) (dati percentuali)		
			ESERCIZIO 2023			ESERCIZIO 2024		ESERCIZIO 2025		Incidenza Missione programma: Media (Impegni + FPV) /Media (Totale impegni + Totale FPV)	di cui incidenza FPV: Media FPV / Media Totale FPV	Capacità di pagamento: Media (Pagam. c/comp+ Pagam. c/residui) / Media (Impegni + residui definitivi)
			Incidenza Missione/Programma: Previsioni stanziamento/ totale previsioni missioni	di cui incidenza FPV: Previsioni stanziamento FPV/ Previsione FPV totale	Capacità di pagamento: Previsioni cassa/ (previsioni competenza - FPV + residui)	Incidenza Missione/Programma: Previsioni stanziamento/ totale previsioni missioni	di cui incidenza FPV: Previsioni stanziamento FPV/ Previsione FPV totale	Incidenza Missione/Programma: Previsioni stanziamento/ totale previsioni missioni	di cui incidenza FPV: Previsioni stanziamento FPV/ Previsione FPV totale			
Missione 50 Debito pubblico	02	Quota capitale ammortamento mutui e prestiti obbligazionari	1,02%	0,00%	100,00%	1,33%	0,00%	0,95%	0,00%	0,80%	0,00%	100,00%
	Totale Missione 50 Debito pubblico		1,02%	0,00%	100,00%	1,33%	0,00%	0,95%	0,00%	0,80%	0,00%	100,00%
Missione 60 Anticipazioni finanziarie	01	Restituzione anticipazioni di tesoreria	2,67%	0,00%	100,00%	4,40%	0,00%	4,48%	0,00%	0,00%	0,00%	0,00%
	Totale Missione 60 Anticipazioni finanziarie		2,67%	0,00%	100,00%	4,40%	0,00%	4,48%	0,00%	0,00%	0,00%	0,00%
Missione 99 Servizi per conto terzi	01	Servizi per conto terzi - Partite di giro	14,86%	0,00%	100,00%	24,55%	0,00%	25,01%	0,00%	9,30%	0,00%	83,75%
	02	Anticipazioni per il finanziamento del sistema sanitario nazionale	0,00%	0,00%	0,00%	0,00%	0,00%	0,00%	0,00%	0,00%	0,00%	0,00%
	Totale Missione 99 Servizi per conto terzi		14,86%	0,00%	100,00%	24,55%	0,00%	25,01%	0,00%	9,30%	0,00%	83,75%

(\*) La media dei tre esercizi precedenti è riferita agli ultimi tre consuntivi disponibili. In caso di esercizio provvisorio è possibile fare riferimento ai dati di preconsuntivo dell'esercizio precedente. Nel 2016 sostituire la media degli accertamenti con gli accertamenti del 2015 stimati e la media degli incassi con gli incassi 2015 stimati (se disponibili, dati preconsuntivo). Nel 2017 sostituire la media triennale con quella biennale (per i dati 2016 fare riferimento a stime, o se disponibili, a dati di preconsuntivo). Le Autonomie speciali che adottano il DLgs 118/2011 a decorrere dal 2016 non elaborano l'indicatore nell'esercizio 2016.